

# Municipio de Toluimán, Qro.

Informe de Gestión Financiera del 01 de Enero al 30 de Junio de 2017

## Informe sobre Pasivos Contingentes



Ejercicio	Tipo de Contingencia**	Importe	Observación
2016	Juicio Ordinario Civil 172/2014	4,000,000.00	Actor del Procedimiento es el C. David Roque Dorantes, el cual se encuentra en etapa de ejecución de sentencia
Años anteriores	Demandas Laborales	7,427,177.86	Demandas laborales en proceso de resolución


Bajo protesta de decir verdad declaramos que los estados financieros y sus notas, son razonablemente correctos y son responsabilidad del emisor.

  
C.P. Daniel Álvarez Velázquez  
Titular de la Dependencia Encargada de las Finanzas Públicas Municipales

Información de Períodos Intermedios  
MUNICIPIO DE TOLIMÁN, QUERÉTARO  
Estado Analítico del Ejercicio del Presupuesto de Egresos  
Clasificación Económica (por Tipo de Gasto)  
Del 1 de Enero al 30 de Junio de 2017


Concepto	Egresos					Subjetivo (5=(3+4))
	Aprobado 1	Ampliaciones/ Reducciones 2	Modificado 3=(1+2)	Devengado 4	Pagado 5	
Gasto Corriente	98,510,423	2,024,512	100,235,395	40,215,434	40,214,426	60,115,160
Gasto de Capital	24,674,470	20,945,430	45,619,917	10,054,850	10,054,850	35,564,067
Amortización de la Deuda y Disminución de Pasivos	0	0	0	0	0	0
Pensiones y Jubilaciones	1,090,000	0	1,090,000	419,429	418,429	619,570
Participaciones	0	0	0	0	0	0
<b>Total del Gasto</b>	<b>124,090,223</b>	<b>22,974,049</b>	<b>147,064,272</b>	<b>50,689,751</b>	<b>50,689,751</b>	<b>96,374,521</b>

Nota: Información de veracidad de los datos que se exhiben en este documento es responsabilidad del emisor.



C.P. Daniel Arce Velazquez  
Titular de la Dependencia Encargada de las Finanzas Públicas Municipales.

Alianza para el progreso de todos



Información de Periodos Intermedios  
Estado Analítico de la Deuda y Otros Pasivos  
Del 1 de Enero al 30 de Junio de 2017  
(Pesos)

Ente Público: **MUNICIPIO DE TOLIMÁN QUERETARO**

Denominación de las Deudas	Moneda de Contratación	Institución o País Acreditador	Saldo Inicial del Periodo	Saldo Final del Periodo
<b>DEUDA PÚBLICA</b>				
<b>Corto Plazo</b>				
<b>Deuda Interna</b>			0	0
Instituciones de Crédito	Peso	México	0	0
Títulos y Valores	Peso	México	0	0
Arrendamientos Financieros	Peso	México	0	0
<b>Deuda Externa</b>			0	0
Organismos Financieros Internacionales	Peso	México	0	0
Deuda Bilateral	Peso	México	0	0
Títulos y Valores	Peso	México	0	0
Arrendamientos Financieros	Peso	México	0	0
<b>Subtotal a Corto Plazo</b>			0	0
<b>Largo Plazo</b>				
<b>Deuda Interna</b>			0	0
Instituciones de Crédito	Peso	México	0	0
Títulos y Valores	Peso	México	0	0
Arrendamientos Financieros	Peso	México	0	0
<b>Deuda Externa</b>			0	0
Organismos Financieros Internacionales	Peso	México	0	0
Deuda Bilateral	Peso	México	0	0
Títulos y Valores	Peso	México	0	0
Arrendamientos Financieros	Peso	México	0	0
<b>Subtotal a Largo Plazo</b>			0	0
<b>Otros Pasivos</b>			14,536,547	2,975,144
<b>Total Deuda y Otros Pasivos</b>			<b>14,536,547</b>	<b>2,975,144</b>


Bajo protesta de decir verdad, declaramos que los Estados Financieros y sus Notas son razonablemente correctos y responsables del Mayor.

C.P. Daniel Álvarez Velázquez

Titular de la Dependencia Encargada de las Finanzas Públicas Municipales

Juárez # 3, Col. Centro, Toluimán, Qro. C.P. 76600  
Tel. (441) 2967206, 2967280

00 010



**Información de Periodos Intermedios**  
**MUNICIPIO DE TOLIMÁN QUERÉTARO**  
**Estado Analítico del Ejercicio del Presupuesto de Egresos**  
**Clasificación Administrativa**  
**Del 1 de Enero al 30 de Junio de 2017**

Concepto	Egresos				Subtotal
	Aprobado 1	Ampliaciones (Reducciones) 2	Modificado 3*(1+2)	Devenido 4	
100 H. AYUNTAMIENTO	\$116,769,904	\$22,974,049	\$139,743,953	\$47,622,162	\$92,121,791
101 CABILDO	\$9,622,299	\$0	\$9,622,299	\$3,939,758	\$5,682,541
102 PRESIDENCIA	\$25,950,656	\$252,717	\$26,203,372	\$7,583,913	\$18,613,459
103 SECRETARIA DEL AYUNTAMIENTO	\$944,331	\$3,674	\$947,905	\$412,782	\$535,123
104 FINANZAS/TESORERIA	\$2,299,010	-\$11,127	\$2,287,883	\$725,463	\$1,562,420
105 OFICIALIA MAYOR /ADMINISTRACIÓN	\$6,588,419	\$0	\$6,588,419	\$2,574,803	\$4,013,615
106 SERVICIOS PÚBLICOS MUNICIPALES	\$12,931,148	\$117,938	\$13,049,086	\$3,841,070	\$7,208,015
107 OBRAS PÚBLICAS	\$30,170,702	\$21,387,645	\$51,558,347	\$13,610,940	\$37,939,407
108 SEGURIDAD PÚBLICA	\$16,197,233	\$1,215,750	\$17,412,983	\$7,892,727	\$9,520,256
109 GOBIERNO	\$5,681,270	\$7,652	\$5,688,922	\$2,394,393	\$3,294,429
110 DESARROLLO SOCIAL	\$5,800,821	\$0	\$5,800,821	\$2,335,838	\$3,464,983
113 CONTRALORIA INTERNA	\$684,016	\$0	\$684,016	\$296,473	\$387,543
200 DESCONCENTRADOS Y OTROS	\$7,320,319	\$0	\$7,320,319	\$3,067,589	\$4,252,730
201 SISTEMA MUNICIPAL DIF DE TOLIMAN	\$7,320,319	\$0	\$7,320,319	\$3,067,589	\$4,252,730
<b>Total del Gasto</b>	<b>\$124,090,223</b>	<b>\$22,974,049</b>	<b>\$147,064,272</b>	<b>\$50,689,751</b>	<b>\$96,374,521</b>


Bajo protesta de la verdad de lo antes expuesto, por los Estados financieros y sus Rutas, con razones debidamente correctas, y respaldabilidad del Emisor

  
 C.P Daniel Álvarez Velázquez

Titular de la Dependencia Encargada de las Finanzas Públicas Municipales


Juárez # 3, Col. Centro, Toluimán, Qro. C.P 76600  
 Tel. (441) 2967206, 2967280

00 038



Información de Periodos Intermedios  
**MUNICIPIO DE TOLIMÁN, QUERÉTARO**  
 Estado Analítico del Ejercicio del Presupuesto de Egresos  
 Clasificación por Objeto del Gasto (Capítulo y Concepto)  
 Del 1 de Enero al 30 de Junio de 2017

Concepto	Egresos				Subejercicio
	Aprobado	Ampliaciones/ (Reducciones)	Modificado	Devenido	
	1	2	3 = (1 + 2)	4	5
<b>Servicios Personales</b>	<b>64,677,919</b>	<b>200,302</b>	<b>64,878,221</b>	<b>25,457,230</b>	<b>25,457,230</b>
Remuneraciones al Personal de Carácter Permanente	39,605,057	-53,227	39,551,830	18,853,884	20,697,946
Remuneraciones al Personal de Carácter Transitorio	1,651,829	0	1,651,829	733,332	918,497
Remuneraciones Adicionales y Especiales	11,557,111	0	11,557,111	1,601,703	9,955,407
Seguridad Social	0	0	0	0	0
Otras Prestaciones Sociales y Económicas	11,863,922	253,529	12,117,451	4,268,311	7,849,140
Provisiones	0	0	0	0	0
Pago de Estímulos a Servidores Públicos	0	0	0	0	0
<b>Materiales y Suministros</b>	<b>6,403,911</b>	<b>425,576</b>	<b>6,829,487</b>	<b>4,480,073</b>	<b>2,349,414</b>
Materiales de Administración, Emisión de Documentos y Artículos Oficiales	378,460	34,800	413,260	237,115	176,145
Alimentos y Utensilios	20,000	0	20,000	1,711	18,289
Materias Primas y Materiales de Producción y Comercialización	0	0	0	0	0
Materiales y Artículos de Construcción y de Reparación	350,000	209,387	559,387	53,227	30,011
Productos Químicos, Farmacéuticos y de Laboratorio	63,000	0	63,000	5,622	57,378
Combustibles, Lubrificantes y Aditivos	4,555,451	-11,535	4,543,916	2,938,211	1,605,705
Vestuario, Blancos, Prendas de Protección y Artículos Deportivos	0	3,248	3,248	0	3,248
Materiales y Suministros Para Seguridad	0	53,227	53,227	0	0
Herramientas, Refacciones y Accesorios Menores	1,037,000	136,449	1,173,449	714,811	456,638
<b>Servicios Generales</b>	<b>16,400,674</b>	<b>1,514,593</b>	<b>17,915,267</b>	<b>6,305,589</b>	<b>11,609,678</b>
Servicios Básicos	3,842,144	0	3,842,144	1,507,443	2,334,700
Servicios de Arrendamiento	0	0	0	0	0
Servicios Profesionales, Científicos, Técnicos y Otros Servicios	1,165,000	1,692,485	2,857,485	2,025,973	831,512
Servicios Financieros, Bancarios y Comerciales	564,000	0	564,000	218,319	345,681
Servicios de Instalación, Reparación, Mantenimiento y Conservación	655,500	-163,126	492,374	194,943	297,431
Servicios de Comunicación Social y Publicidad.	300,000	0	300,000	131,015	168,985
Servicios de Traslado y Viáticos	355,000	0	355,000	43,272	311,728
Servicios Oficiales	7,362,887	0	7,362,887	1,643,351	5,719,536
Otros Servicios Generales	2,156,143	-14,766	2,141,377	541,272	1,600,105
<b>Transferencias, Asignaciones, Subsidios y Otras Ayudas</b>	<b>11,908,319</b>	<b>0</b>	<b>11,908,319</b>	<b>4,497,911</b>	<b>7,410,408</b>
Transferencias Internas y Asignaciones al Sector Público	0	0	0	0	0
Transferencias al Resto del Sector Público	0	0	0	0	0
Subsidios y Subvenciones	7,320,319	0	7,320,319	3,067,589	4,252,730
Ayudas Sociales	3,508,000	0	3,508,000	1,010,892	2,497,108
Pensiones y Jubilaciones	1,080,000	0	1,080,000	419,430	660,570
Transferencias a Fideicomisos, Mandatos y Otros Análogos	0	0	0	0	0
Transferencias a la Seguridad Social	0	0	0	0	0
Donativos	0	0	0	0	0
Transferencias al Exterior	0	0	0	0	0



Información de Periodos Intermedios  
**MUNICIPIO DE TOLIMÁN QUERETARO**  
 Estado Analítico del Ejercicio del Presupuesto de Egresos  
 Clasificación por Objeto del Gasto (Concepto y Concepto)  
 Del 1 de Enero al 30 de Junio del 2017


Concepto	Ejercicio				Pagado	Subejercicio
	1	2	3+1+2	4		
<b>Bienes Muebles, Inmuebles e Intangibles</b>	<b>1,950,000</b>	<b>394,766</b>	<b>2,344,766</b>	<b>125,138</b>	<b>125,138</b>	<b>2,219,628</b>
Mobiliario y Equipo de Administración	100,000	394,766	494,766	18,177	18,177	476,590
Mobiliario y Equipo Educacional y Recreativo	0	0	0	0	0	0
Equipo e Instrumental Médico y de Laboratorio	0	0	0	0	0	0
Vehículos y Equipo de Transporte	1,500,000	0	1,500,000	0	0	1,500,000
Equipo de Defensa y Seguridad	0	0	0	0	0	0
Maquinaria, Otros Equipos y Herramientas	50,000	0	50,000	26,962	26,962	23,038
Activos Biológicos	0	0	0	0	0	0
Bienes Inmuebles	300,000	0	300,000	80,000	80,000	220,000
Activos Intangibles	0	0	0	0	0	0
<b>Inversión Pública</b>	<b>22,749,400</b>	<b>20,438,812</b>	<b>43,188,212</b>	<b>9,823,809</b>	<b>9,823,809</b>	<b>33,364,403</b>
Obra Pública en Bienes de Dominio Público	22,749,400	20,438,812	43,188,212	9,823,809	9,823,809	33,364,403
Obra Pública en Bienes Propios	0	0	0	0	0	0
Proyectos Productivos y Acciones de Fomento	0	0	0	0	0	0
<b>Inversiones Financieras y Otras Provisiones</b>	<b>0</b>	<b>0</b>	<b>0</b>	<b>0</b>	<b>0</b>	<b>0</b>
Inversiones Para el Fomento de Actividades Productivas.	0	0	0	0	0	0
Acciones y Participaciones de Capital	0	0	0	0	0	0
Compra de Títulos y Valores	0	0	0	0	0	0
Concesión de Préstamos	0	0	0	0	0	0
Inversiones en Fideicomisos, Mandatos y Otros Análogos	0	0	0	0	0	0
Otras Inversiones Financieras	0	0	0	0	0	0
<b>Provisiones para Contingencias y Otras Erogaciones Especiales</b>	<b>0</b>	<b>0</b>	<b>0</b>	<b>0</b>	<b>0</b>	<b>0</b>
<b>Participaciones y Aportaciones</b>	<b>0</b>	<b>0</b>	<b>0</b>	<b>0</b>	<b>0</b>	<b>0</b>
Participaciones	0	0	0	0	0	0
Aportaciones	0	0	0	0	0	0
Convenios	0	0	0	0	0	0
<b>Deuda Pública</b>	<b>0</b>	<b>0</b>	<b>0</b>	<b>0</b>	<b>0</b>	<b>0</b>
Amortización de la Deuda Pública	0	0	0	0	0	0
Intereses de la Deuda Pública	0	0	0	0	0	0
Comisiones de la Deuda Pública	0	0	0	0	0	0
Gastos de la Deuda Pública	0	0	0	0	0	0
Costo por Coberturas	0	0	0	0	0	0
Apoyos Financieros	0	0	0	0	0	0
Adeudos de Ejercicios Fiscales Anteriores (Adeñas)	0	0	0	0	0	0
<b>Total del Gasto</b>	<b>124,090,223</b>	<b>22,974,049</b>	<b>147,064,272</b>	<b>50,689,751</b>	<b>50,689,751</b>	<b>96,374,521</b>

Bajo protesta de decir verdad declaramos que los Estados Financieros y sus Notas son razonablemente correctos y responsabilidad del emisor.

*[Firma]*

C. P. Daniel Alvarado Velázquez  
 Titular de la Dependencia Encargada de las Finanzas Públicas Municipales  
 Juárez # 3, Col. Centro, Toluiman, Qro. C.P. 76600  
 Tel. (441) 2967206, 2967280

00 036



Toluimán, Querétaro., 25 de julio de 2017

Oficio: MTQ/TM/185/2017

Asunto: Se remite Informe de Avance de Gestión Financiera  
Correspondiente al Periodo de Enero a Junio de 2017

**C.P.C. RAFAEL CASTILLO VANDENPEEREBOOM**  
**AUDITOR SUPERIOR DEL ESTADO**  
**PRESENTE**

Con fundamento en lo dispuesto por los artículos 13 y 14 de la Ley de Fiscalización Superior y Rendición de Cuentas del Estado de Querétaro, remitimos a Usted la documentación que conforma el Informe de Avance de Gestión Financiera del Municipio de Toluimán, Qro., correspondiente al periodo del 01 de Enero al 30 de Junio de 2017, la cual consta de 1 legajo y 1 disco compacto.

Así mismo se ratifica que los saldos reflejados en los Estados Financieros y Estados Analíticos de Ingresos y Egresos que integran el Informe de Avance de Gestión Financiera del Municipio de Toluimán, Qro. corresponden al periodo que se reporta, son los definitivos y contienen la totalidad de las operaciones realizadas y registradas a esa fecha.

**ATENTAMENTE**  
**"Alianza por el progreso de todos"**



Lic. Luis Rodolfo Martínez Sánchez

**PRESIDENTE MUNICIPAL**

**PRESIDENCIA MUNICIPAL**

C.P. Daniel Álvarez Velázquez

**TITULAR DE LA DEPENDENCIA ENCARGADA DE LAS FINANZAS PÚBLICAS DEL MUNICIPIO DE TOLIMAN QUERETARO.**

ANEXO: Informe de Avance de Gestión Financiera.



Información de Periodos Intermedios  
Estado de Variación en la Hacienda Pública  
Del 1 de Enero al 30 de Junio de 2017  
(pesos)



Ente Público:

MUNICIPIO DE TOLIMÁN QUERETARO


Cuentas	Hacienda Pública/ Patrimonio Contributivo		Hacienda Pública/ Patrimonio Generado de Ejercicios Anteriores		Hacienda Pública/ Patrimonio Generado del Ejercicio		Ajustes por Cambios de Valor	TOTAL
	Hacienda Pública/ Patrimonio Contributivo	Hacienda Pública/ Patrimonio Generado de Ejercicios Anteriores	Hacienda Pública/ Patrimonio Generado de Ejercicios Anteriores	Hacienda Pública/ Patrimonio Generado del Ejercicio	Hacienda Pública/ Patrimonio Generado del Ejercicio	Hacienda Pública/ Patrimonio Generado del Ejercicio		
<b>Rectificaciones de Resultados de Ejercicios Anteriores</b>	0	0	0	0	0	0	0	0
<b>Patrimonio Neto Inicial Ajustado del Ejercicio</b>	18,337,354	0	0	0	0	0	0	18,337,354
Aportaciones	18,337,354	0	0	0	0	0	0	18,337,354
Donaciones de Capital	0	0	0	0	0	0	0	0
Actualización de la Hacienda Pública/ Patrimonio	0	0	0	0	0	0	0	0
<b>Variaciones de la Hacienda Pública/ Patrimonio Neto del Ejercicio</b>	0	10,249,514	0	48,027,656	0	0	0	58,277,170
Resultados del Ejercicio (Ahorro/Desahorro)	0	0	0	48,027,656	0	0	0	48,027,656
Resultados de Ejercicios Anteriores	0	10,249,514	0	0	0	0	0	10,249,514
Revalúos	0	0	0	0	0	0	0	0
Reservas	0	0	0	0	0	0	0	0
<b>Hacienda Pública/ Patrimonio Neto Final del Ejercicio 2016</b>	<b>18,337,354</b>	<b>10,249,514</b>	<b>10,249,514</b>	<b>48,027,656</b>	<b>0</b>	<b>0</b>	<b>0</b>	<b>76,614,525</b>
<b>Cambios en la Hacienda Pública/ Patrimonio Neto del Ejercicio 2017</b>	0	0	0	0	0	0	0	0
Aportaciones	0	0	0	0	0	0	0	0
Donaciones de Capital	0	0	0	0	0	0	0	0
Actualización de la Hacienda Pública/ Patrimonio	0	0	0	0	0	0	0	0
<b>Variaciones de la Hacienda Pública/ Patrimonio Neto del Ejercicio 2017</b>	0	10,091,120	10,091,120	1,476,275	0	0	0	11,567,394
Resultados del Ejercicio (Ahorro/Desahorro)	0	0	0	1,476,275	0	0	0	1,476,275
Resultados de Ejercicios Anteriores	0	10,091,120	10,091,120	0	0	0	0	10,091,120
Revalúos	0	0	0	0	0	0	0	0
Reservas	0	0	0	0	0	0	0	0
<b>Saldo Neto en la Hacienda Pública / Patrimonio 2017</b>	<b>18,337,354</b>	<b>20,340,634</b>	<b>20,340,634</b>	<b>49,503,931</b>	<b>0</b>	<b>0</b>	<b>0</b>	<b>88,181,919</b>

Cada protesta de feera, veridad de la misma, que los Estados Inmunes y sus Municipios son responsables de la misma.

C. P. Daniel Álvarez Velázquez  
Titular de la Dependencia Encargada de las Finanzas Públicas Municipales

Juárez # 3, Col. Centro, Tolimán, Qro. C.P 76600  
Tel. (441) 2967206, 2967280





Información de Periodos Intermedios  
Estado de Cambios en la Situación Financiera  
Del 1 de Enero al 30 de Junio de 2017  
(Pesos)  
MUNICIPIO DE TOLIMÁN QUERÉTARO



ACTIVO	13,749,005	20,883,108	PASIVO	0	4,433,291
<b>Activo Circulante</b>	<b>13,168,374</b>	<b>10,447,947</b>	<b>Pasivo Circulante</b>	<b>0</b>	<b>4,433,291</b>
Efectivo y Equivalentes	0	10,447,947	Cuentas por Pagar a Corto Plazo	0	4,433,291
Derechos a Recibir Efectivo o Equivalentes	759,898	0	Documentos por Pagar a Corto Plazo	0	0
Derechos a Recibir Bienes o Servicios	12,408,476	0	Porción a Corto Plazo de la Deuda Pública a Largo Plazo	0	0
Inventarios	0	0	Títulos y Valores a Corto Plazo	0	0
Ahorros	0	0	Préstamos Diferidos a Corto Plazo	0	0
Estimación por Pérdida o Deterioro de Activos Circulantes	0	0	Fondos y Bienes de Terceros en Garantía y/o Administración a Corto Plazo	0	0
Otros Activos Circulantes	0	0	Provisiones a Corto Plazo	0	0
<b>Activo No Circulante</b>	<b>580,630</b>	<b>10,435,160</b>	<b>Otros Pasivos a Corto Plazo</b>	<b>0</b>	<b>0</b>
Inventarios Financieros a Largo Plazo	0	0	<b>Pasivo No Circulante</b>	<b>0</b>	<b>0</b>
Derechos a Recibir Efectivo o Equivalentes a Largo Plazo	0	0	Cuentas por Pagar a Largo Plazo	0	0
Bienes Inmuebles, Infra-estructura y Construcciones en Proceso	0	10,315,840	Documentos por Pagar a Largo Plazo	0	0
Bienes Muebles	0	108,793	Deuda Pública a Largo Plazo	0	0
Activos Intangibles	0	10,527	Préstamos Diferidos a Largo Plazo	0	0
Depreciación, Deterioro y Amortización Acumulada de Bienes	580,630	0	Fondos y Bienes de Terceros en Garantía y/o en Administración a Largo Plazo	0	0
Activos Diferidos	0	0	Provisiones a Largo Plazo	0	0
Estimación por Pérdida o Deterioro de Activos no Circulantes	0	0	<b>HACIENDA PÚBLICA PATRIMONIO</b>	<b>11,567,394</b>	<b>0</b>
Otros Activos no Circulantes	0	0	Hacienda Pública/Patrimonio Contribuido	0	0
			Aportaciones	0	0
			Donaciones de Capital	0	0
			Actualización de la Hacienda Pública / Patrimonio	0	0
			<b>Hacienda Pública/Patrimonio Generado</b>	<b>11,567,394</b>	<b>0</b>
			Resultados del Ejercicio (Ahorro / Desahorro)	1,476,275	0
			Resultados de Ejercicios Anteriores	10,091,120	0
			Reservas	0	0
			Reservas	0	0
			Rectificaciones de Resultados de Ejercicios Anteriores	0	0
			<b>Exceso o Insuficiencia en la Actualización de la Hacienda Pública/Patrimonio</b>	<b>0</b>	<b>0</b>
			Resultado por Posición Monetaria	0	0
			Resultado por Tenencia de Activos no Monetarios	0	0


El presente documento es una copia de los Estados Financieros y sus datos, son únicamente informativos y no representan el monto.



C. P. Daniel Álvarez Velázquez  
Titular de la Dependencia Encargada de las Finanzas Públicas Municipales

00 007

Juárez # 3, Col. Centro, Toluimán, Qro. C.P. 76600  
Tel. (441) 2967206, 2967280



Información de Períodos Intermedios  
**MUNICIPIO DE TOLIMÁN QUERETARO**  
 Estado Analítico del Ejercicio del Presupuesto de Egresos  
 Clasificación Funcional (Finalidad y Función)  
 Del 1 de Enero al 30 de Junio de 2017

Concepto	Aprobado		Ampliaciones/Reducciones		Ejecuto Modificado		Devenido	Pagado	Substróbito
	1	2	3 = (1 + 2)	4	5 = (3 + 4)				
<b>Gobierno</b>	<b>67,467,233</b>	<b>1,468,467</b>	<b>69,335,700</b>	<b>25,826,313</b>	<b>25,826,313</b>	<b>25,826,313</b>	<b>25,826,313</b>	<b>43,509,387</b>	
Legislación	9,522,299	0	9,522,299	3,939,758	3,939,758	3,939,758	3,939,758	5,682,541	
Justicia	33,260,273	263,843	33,524,116	10,693,561	10,693,561	10,693,561	10,693,561	22,830,555	
Coordinación de la Política de Gobierno	2,299,010	-11,127	2,287,883	725,463	725,463	725,463	725,463	1,562,420	
Relaciones Exteriores	16,197,233	1,215,750	17,412,983	7,892,727	7,892,727	7,892,727	7,892,727	9,520,256	
Asuntos Financieros y Hacendarios	6,588,419	0	6,588,419	2,574,803	2,574,803	2,574,803	2,574,803	4,013,615	
Seguridad Nacional	50,422,169	21,505,582	71,927,751	22,527,600	22,527,600	22,527,600	22,527,600	49,400,152	
Asuntos de Orden Público y de Seguridad Interior	43,101,850	21,505,582	64,607,432	19,460,011	19,460,011	19,460,011	19,460,011	45,147,422	
Otros Servicios Generales									
<b>Desarrollo Social</b>									
Protección Ambiental									
Vivienda y Servicios a la Comunidad									
Salud									
Recreación, Cultura y Otras Manifestaciones Sociales									
Educación									
Protección Social									
Otros Asuntos Sociales									
<b>Desarrollo Económico</b>									
Asuntos Económicos, Comerciales y Laborales en General									
Agropecuaria, Silvicultura, Pesca y Caza									
Combustibles y Energía									
Minería, Manufacturas y Construcción									
Transporte									
Comunicaciones									
Turismo									
Ciencia, Tecnología e Innovación									
Otras Industrias y Otros Asuntos Económicos									
<b>Otras no Clasificadas en Funciones Anteriores</b>									
Transacciones de la Deuda Pública / Conto Financiero de la Deuda									
Transferencias, Participaciones y Aportaciones entre Diferentes Niveles y Ordenes de Gobierno									
Sanearamiento del Sistema Financiero									
Adeudos de Ejercicios Fiscales Anteriores									
<b>Total del Gasto</b>	<b>124,090,223</b>	<b>22,974,049</b>	<b>147,064,272</b>	<b>50,689,751</b>	<b>50,689,751</b>	<b>50,689,751</b>	<b>50,689,751</b>	<b>96,374,521</b>	

Este presupuesto de clasificación funcional fue elaborado por el Estado, financieramente y en forma, con el máximo cumplimiento de los principios de economía, eficiencia y equidad.

C. P. Daniel Álvarez Velázquez  
 Titular de la Dependencia Escalafón de las Finanzas Públicas Investigador  
 Juárez # 6, Col. Centro, Toluán, Qro. C.P. 76600  
 Tel. (441) 2967206, 2967280

00 039



Información referencial para el presupuesto  
**MUNICIPIO DE TOLUIMÁN**  
 Estado de Campeche  
 Año Fiscal 2015

Rubros de Ingresos	Ingresos				Reservas	Diferencia
	Estimado	Ampliaciones y Reducciones	Modificados	Declarados		
	(M)	(M)	(M)	(M)	(M)	(M)
<b>Ingresos</b>						
Ciudad y Aportaciones de Seguridad Social	4,012,739	0	4,012,739	2,532,607	-1,479,832	
Contribuciones de Mejoras	0	0	0	0	0	
Derivados	2,255,271	0	2,255,271	0	-544,566	
Productos	0	53,902	53,902	1,860,705	507,153	
Corriente	0	53,902	53,902	507,153	507,153	
Capital	0	0	0	0	0	
Aprovisionamientos	146,647	0	146,647	37,823	-108,824	
Corriente	146,647	0	146,647	37,823	-108,824	
Capital	0	0	0	0	0	
Ingresos por ventas de Bienes y Servicios	0	0	0	0	0	
Participaciones y Aportaciones	0	0	0	0	0	
Transferencias, Asignaciones, Subsidios y Otros Ayudas	117,674,566	22,550,147	140,224,713	80,868,330	-59,776,236	
Ingresos Derivados de Financiamientos	0	0	0	0	0	
<b>Total</b>	<b>124,090,223</b>	<b>22,574,049</b>	<b>147,064,272</b>	<b>92,137,818</b>	<b>-31,952,405</b>	

Estado Revisado de Ingresos Por Fuente de Ingresos	Ingresos				Reservas	Diferencia
	Estimado	Ampliaciones y Reducciones	Modificados	Declarados		
	(M)	(M)	(M)	(M)	(M)	(M)
<b>Ingresos del Gobierno</b>						
Impuestos	124,090,223	22,974,049	147,064,272	92,137,818	-31,952,405	
Contribuciones de Mejoras	4,012,739	0	4,012,739	2,532,607	-1,176,602	
Derivados	2,255,271	0	2,255,271	0	-544,566	
Productos	0	53,902	53,902	1,860,705	507,153	
Corriente	0	53,902	53,902	507,153	507,153	
Capital	0	0	0	0	0	
Aprovisionamientos	146,647	0	146,647	37,823	-108,824	
Corriente	146,647	0	146,647	37,823	-108,824	
Capital	0	0	0	0	0	
Participaciones y Aportaciones	0	0	0	0	0	
Transferencias, Asignaciones, Subsidios y Otros Ayudas	117,674,566	22,550,147	140,224,713	80,868,330	-59,776,236	
<b>Ingresos de Organismos y Empresas</b>						
Cuotas y Aportaciones de Seguridad Social	0	0	0	0	0	
Ingresos por venta de Bienes y Servicios	0	0	0	0	0	
Transferencias, Asignaciones, Subsidios y Otros Ayudas	0	0	0	0	0	
<b>Ingresos derivados de financiamiento</b>						
Ingresos Derivados de Financiamientos	0	0	0	0	0	
<b>Total</b>	<b>124,090,223</b>	<b>22,974,049</b>	<b>147,064,272</b>	<b>92,137,818</b>	<b>-31,952,405</b>	


Los ingresos procedentes de contribuciones de mejoras, derivados de las cuotas de contribución de seguridad social, y los ingresos procedentes de empresas y/o actividades comerciales, se destinan a cubrir los gastos de inversión y a la inversión en el desarrollo del municipio.



C.P. Daniel Aljago Valdez

Titular de la Dependencia Encargado de la Inspección, Fideicomiso, Fideicomiso

Juárez # 3, Col. Centro, Toluimán, Qro. C.P. 76600  
 Tel. (441) 2967206, 2967280



Información de Periodos Intermedios  
MUNICIPIO DE TOLIMÁN QUERETARO  
Intereses de la Deuda  
Del 1 de Enero al 30 de Junio de 2017

Identificación de Crédito o Instrumento	Devengado	Pagado
<b>Créditos Bancarios</b>		
<b>Total Créditos Bancarios</b>	<b>0</b>	<b>0</b>
<b>Otros Instrumentos de Deuda</b>		
<b>Total Otros Instrumentos de Deuda</b>	<b>0</b>	<b>0</b>
<b>TOTAL</b>	<b>0</b>	<b>0</b>


Bajo protesta de decir verdad declaramos que los Estados financieros y sus Notas son razonablemente correctos y responsabilidad del emisor


Alianza para el progreso de todos

C.P Daniel Álvarez Velázquez  
Titular de la Dependencia Encargada de las Finanzas Públicas Municipales

Información de Periodos Intermedios  
Estado de Situación Financiera  
Al 30 de Junio de 2017 y 2016  
MUNICIPIO DE TOLIMÁN QUERETARO

CONCEPTO	2017	2016	2015
<b>ACTIVO</b>			
<b>Activo Circulante</b>			
Efectivo y Equivalentes	39,754,740	2,676,144	7,408,435
Derivados a Recibir Ejecutivo o Equivalente	2,566,270	0	0
Derivados a Recibir Bienestar o Equivalente	4,301,557	0	0
Inventarios	0	0	0
Anticipos	0	0	0
Estimación por Faltante o Deterioro de Activos Circulantes	5,711	0	0
Otros Activos Circulantes	5,711	0	0
<b>Total de Activos Circulantes</b>	<b>46,929,229</b>	<b>2,676,144</b>	<b>7,408,435</b>
<b>Activo No Circulante</b>			
Inversiones Financieras a Largo Plazo	0	0	0
Directiva a Recibir Ejecutivo o Equivalente a Largo Plazo	0	0	0
Bienes Inmuebles, Infraestructura y Construcciones en Proceso	40,429,673	0	0
Bienes Muebles	6,092,942	0	0
Activos Intangibles	107,157	0	0
Deterioración, Deterioro y Amortización Acumulada de Bienes	-2,240,039	0	0
Adornos, Oflerías	0	0	0
Estimación por Pérdida o Deterioro de Activos no Circulantes	0	0	0
Otros Activos no Circulantes	0	0	0
<b>Total de Activos No Circulantes</b>	<b>44,481,834</b>	<b>0</b>	<b>0</b>
<b>TOTAL DEL ACTIVO</b>	<b>91,411,062</b>	<b>2,676,144</b>	<b>7,408,435</b>
<b>PASIVO</b>			
<b>Pasivo Circulante</b>			
Cuentas por Pagar a Corto Plazo	29,353,753	2,676,144	7,408,435
Documentos por Pagar a Corto Plazo	3,356,168	0	0
Pólizas a Corto Plazo de la Deuda Pública a Largo Plazo	16,709,033	0	0
Títulos y Valores a Corto Plazo	0	0	0
Pólizas Informes a Corto Plazo	0	0	0
Pólizas y Bienes de Termino en Garantía y/o Administración a Corto Plazo	0	0	0
Provisiones a Corto Plazo	5,711	0	0
Otros Pasivos a Corto Plazo	0	0	0
<b>Total de Pasivos Circulantes</b>	<b>49,425,655</b>	<b>2,676,144</b>	<b>7,408,435</b>
<b>Pasivo No Circulante</b>			
Cuentas por Pagar a Largo Plazo	0	0	0
Documentos por Pagar a Largo Plazo	0	0	0
Deuda Pública a Largo Plazo	20,123,834	0	0
Pólizas a Largo Plazo	5,437,119	0	0
Pólizas Informes a Largo Plazo	186,620	0	0
Pólizas y Bienes de Termino en Garantía y/o en Administración a Largo Plazo	-1,700,269	0	0
Provisiones a Largo Plazo	0	0	0
<b>Total de Pasivos No Circulantes</b>	<b>24,037,244</b>	<b>0</b>	<b>0</b>
<b>TOTAL DEL PASIVO</b>	<b>73,462,899</b>	<b>2,676,144</b>	<b>7,408,435</b>
<b>HACIENDA PÚBLICA/ PATRIMONIO</b>			
<b>Hacienda Pública/Patrimonio Contribuido</b>			
Aportaciones	18,337,354	18,337,354	18,337,354
Donaciones de Capital	0	0	0
Actualización de la Hacienda Pública / Patrimonio	0	0	0
<b>Hacienda Pública/Patrimonio Generado</b>			
Resultados del Ejercicio (Ahorro / Desahorro)	69,844,565	69,844,565	58,277,170
Resultados de Ejercicios Anteriores	-48,503,531	-48,503,531	-48,027,656
Reservas	20,349,054	20,349,054	10,246,514
Reservas	0	0	0
Modificaciones de Resultados de Ejercicios Anteriores	0	0	0
<b>Exceso o Insuficiencia en la Actualización de la Hacienda Pública/Patrimonio</b>			
Resultado por Posición Monetaria	0	0	0
Resultado por Tenencia de Activos no Monetarios	0	0	0
<b>Total Hacienda Pública Patrimonio</b>	<b>88,181,919</b>	<b>88,181,919</b>	<b>76,614,525</b>
<b>TOTAL DEL PASIVO Y HACIENDA PÚBLICA / PATRIMONIO</b>	<b>91,157,062</b>	<b>91,157,062</b>	<b>84,022,959</b>

  
C.P. Daniel Álvarez Juárez  
Titular de la Dependencia Encargado de las Finanzas Públicas Municipales



Información de Periodos Intermedios  
Estado de Actividades  
Del 1 de Enero al 30 de Junio de 2017 y 2016  
(Pesos)

MUNICIPIO DE TOLIMÁN QUERÉTARO


INGRESOS Y OTROS BENEFICIOS	2017	2016
<b>Ingresos de la Gestión</b>		
Impuestos	5,239,489	3,224,933
Cuotas y Aportaciones de Seguridad Social	4,633,897	2,315,081
Contribuciones de Mejoras	0	0
Eventos	0	0
Productos de Tipo Corriente	1,860,305	2,065,442
Apropiaciones de Tipo Corriente	507,153	0
Ingresos por Venta de Bienes y Servicios	37,823	105,300
Ingresos no comprendidos en las Fracciones de la Ley de Ingresos Causados en Ejercicios Fiscales Anteriores Pendientes de Liquidación o Pago	0	0
<b>Participaciones, Aportaciones, Transferencias, Asignaciones, Subsidios y Otras Ayudas</b>		
Participaciones y Aportaciones	86,888,330	85,828,484
Transferencias, Asignaciones, Subsidios y Otras Ayudas	36,138,232	85,200,284
Transferencias, Asignaciones, Subsidios y Otras Ayudas	0	0
<b>Otros Ingresos y Beneficios</b>		
Ingresos Financieros	0	99,238
Incremento por extinción de Inventario	0	99,238
Diminución del Estado de Estimaciones por Pérdida o Deterioro u Obsolescencia	0	0
Diminución del Exceso de Provisiones	0	0
Otros Ingresos y Beneficios	0	0
<b>Total de Ingresos y Otros Beneficios</b>	<b>92,137,818</b>	<b>89,153,646</b>
<b>GASTOS Y OTRAS PÉRDIDAS</b>		
Gastos de Funcionamiento		
Servicios Personales	36,136,845	36,790,018
Material y Suministros	25,457,200	27,170,416
Servicios Generales	4,741,126	3,200,000
Servicios Generales	6,308,592	8,243,883
<b>Transferencias, Asignaciones, Subsidios y Otras Ayudas</b>	<b>4,487,911</b>	<b>2,070,359</b>
Transferencias Internas y Asignaciones al Sector Público	0	0
Transferencias al Fomento del Sector Público	0	0
Subsidios y Subvenciones	3,087,639	600,000
Ayudas Sociales	1,011,872	1,033,853
Pensiones y Jubilaciones	419,430	416,700
Transferencias a Fideicomisos, Mandatos y Contratos Analógicos	0	0
Transferencias a la Seguridad Social	0	0
Donativos	0	0
Transferencias al Exterior	0	0
<b>Participaciones y Aportaciones</b>	<b>0</b>	<b>0</b>
Participaciones	0	0
Aportaciones	0	0
Convenios	0	0
<b>Intereses, Comisiones y Otros Gastos de la Deuda Pública</b>	<b>0</b>	<b>0</b>
Intereses de la Deuda Pública	0	0
Comisiones de la Deuda Pública	0	0
Gastos de la Deuda Pública	0	0
Costos por Contratos	0	0
Ayuda Financiera	0	0
<b>Otros Gastos y Pérdidas Extraordinarias</b>	<b>281,314</b>	<b>325,612</b>
Estimaciones, Depreciaciones, Deterioro, Obsolescencia y Amortizaciones	281,314	325,612
Provisiones	0	0
Diminución de Inventario	0	0
Aumento por Insuficiencia de Estimaciones por Pérdida o Deterioro u Obsolescencia	0	0
Aumento por Insuficiencia de Provisiones	0	0
Otros Gastos	0	0
<b>Inversión Pública</b>	<b>1,717,717</b>	<b>0</b>
Inversión Pública no Capitalizable	1,717,717	0
<b>Total de Gastos y Otras Pérdidas</b>	<b>42,633,887</b>	<b>41,125,989</b>
<b>Resultados del Ejercicio (Ahorro/Desahorro)</b>	<b>49,503,931</b>	<b>48,027,656</b>

*[Firma manuscrita]*

C.P. Daniel Aguirre Villalaz  
Titular de la Dependencia Encargado de las Ejecutivas Públicas Municipales

00 005

Juárez # 3, Col. Centro, Toluimán, Qro. C.P. 76600  
Tel. (441) 2967206, 2967280



Información de Periodos Intermedios  
Estado Analítico del Activo  
Del 1 de Enero al 30 de Junio de 2017  
(Pesos)  
MUNICIPIO DE TOLIMÁN QUERETARO

Ente Público:

Concepto	Saldo Inicial 1	Cargos del Periodo 2	Abonos del Periodo 3	Saldo Final 4 = (1+2-3)	Varfacion del Periodo (4-1)
<b>ACTIVO</b>					
<b>Activo Circulante</b>	<b>16,803,564</b>	<b>274,008,679</b>	<b>244,107,015</b>	<b>46,705,229</b>	<b>29,901,664</b>
Efectivo y Equivalentes	9,191,061	177,105,947	146,498,268	39,798,740	30,607,679
Derechos a Recibir Efectivo o Equivalentes	2,667,130	92,908,436	92,976,296	2,599,270	-67,860
Derechos a Recibir Bienes o Servicios	4,939,663	3,994,296	4,632,451	4,301,507	-638,155
Inventarios	0	0	0	0	0
Almacenes	0	0	0	0	0
Estimación por Pérdida o Deterioro de Activos Circulantes	0	0	0	0	0
Otros Activos Circulantes	5,711	0	0	5,711	0
<b>Activo No Circulante</b>	<b>36,395,970</b>	<b>10,055,008</b>	<b>1,999,145</b>	<b>44,451,834</b>	<b>8,055,864</b>
Inversiones Financieras a Largo Plazo	0	0	0	0	0
Derechos a Recibir Efectivo o Equivalentes a Largo Plazo	0	0	0	0	0
Bienes Inmuebles, Infraestructura y Construcciones en Proceso	32,147,634	10,009,757	1,717,717	40,439,673	8,292,040
Bienes Muebles	6,050,717	45,252	57	6,095,912	45,195
Activos Intangibles	197,187	0	0	197,187	0
Depreciación, Deterioro y Amortización Acumulada de Bienes	-1,999,568	0	281,371	-2,280,939	-281,371
Activos Diferidos	0	0	0	0	0
Estimación por Pérdida o Deterioro de Activos no Circulantes	0	0	0	0	0
Otros Activos no Circulantes	0	0	0	0	0
<b>TOTAL DEL ACTIVO</b>	<b>53,199,534</b>	<b>284,063,688</b>	<b>246,106,160</b>	<b>91,157,062</b>	<b>37,957,528</b>


Bajo protesta de decir verdad declaramos que los Estados Financieros y sus Notas son razonablemente correctos y responsabilidad del emisor

C.P. Daniel Álvarez Velázquez

Titular de la Dependencia Encargata de las Finanzas Públicas Municipales

Juárez # 3, Col. Centro, Tolimán, Qro. C.P 76600  
Tel. (441) 2967206, 2967280

00 009



Información de Periodos Intermedios  
MUNICIPIO DE TOLIMÁN QUERETARO  
Endeudamiento Neto  
Del 1 de Enero al 30 de Junio de 2017

Identificación de Crédito o Instrumento	Contratación/Colocación	Amortización	Endeudamiento Neto
	A	B	C = A - B
<b>Creditos Bancarios</b>			
			0
			0
			0
			0
			0
			0
			0
			0
			0
<b>Total Créditos Bancarios</b>	<b>0</b>	<b>0</b>	<b>0</b>
<b>Otros Instrumentos de Deuda</b>			
			0
			0
			0
			0
			0
			0
			0
			0
			0
<b>Total Otros Instrumentos de Deuda</b>	<b>0</b>	<b>0</b>	<b>0</b>
<b>TOTAL</b>	<b>0</b>	<b>0</b>	<b>0</b>

Bajo protesta de decir verdad declaramos que los Estados financieros y sus Notas son razonablemente correctos y responsabilidad del emisor


Alianza para el progreso de todos

C.P Daniel Álvarez Velázquez  
Titular de la Dependencia Encargada de las Finanzas Públicas Municipales

Juárez # 3, Col. Centro, Toluán, Qro. C.P 76600  
Tel. (441) 2967206, 2967280

00 040





Información de Periodos Intermedios  
**MUNICIPIO DE TOLIMÁN, QUERÉTARO**  
 Estado Analítico del Ejercicio del Presupuesto de Egresos  
 Clasificación por Objeto del Gasto (Capítulo y Concepto)  
 Del 1 de Enero al 30 de Junio de 2017

Concepto	Egresos				Subejercicio
	Aprobado	Ampliaciones/ (Reducciones)	Modificado	Devenido	
	1	2	3 = (1 + 2)	4	5
<b>Servicios Personales</b>	<b>64,677,919</b>	<b>200,302</b>	<b>64,878,221</b>	<b>25,457,230</b>	<b>25,457,230</b>
Remuneraciones al Personal de Carácter Permanente	39,605,057	-53,227	39,551,830	18,853,884	20,697,946
Remuneraciones al Personal de Carácter Transitorio	1,651,829	0	1,651,829	733,332	918,497
Remuneraciones Adicionales y Especiales	11,557,111	0	11,557,111	1,601,703	9,955,407
Seguridad Social	0	0	0	0	0
Otras Prestaciones Sociales y Económicas	11,863,922	253,529	12,117,451	4,268,311	7,849,140
Provisiones	0	0	0	0	0
Pago de Estímulos a Servidores Públicos	0	0	0	0	0
<b>Materiales y Suministros</b>	<b>6,403,911</b>	<b>425,576</b>	<b>6,829,487</b>	<b>4,480,073</b>	<b>2,349,414</b>
Materiales de Administración, Emisión de Documentos y Artículos Oficiales	378,460	34,800	413,260	237,115	176,145
Alimentos y Utensilios	20,000	0	20,000	1,711	18,289
Materias Primas y Materiales de Producción y Comercialización	0	0	0	0	0
Materiales y Artículos de Construcción y de Reparación	350,000	209,387	559,387	53,227	30,011
Productos Químicos, Farmacéuticos y de Laboratorio	63,000	0	63,000	5,622	57,378
Combustibles, Lubrificantes y Aditivos	4,555,451	-11,535	4,543,916	2,938,211	1,605,705
Vestuario, Blancos, Prendas de Protección y Artículos Deportivos	0	3,248	3,248	0	3,248
Materiales y Suministros Para Seguridad	0	53,227	53,227	0	0
Herramientas, Refacciones y Accesorios Menores	1,037,000	136,449	1,173,449	714,811	714,811
<b>Servicios Generales</b>	<b>16,400,674</b>	<b>1,514,593</b>	<b>17,915,267</b>	<b>6,305,589</b>	<b>11,609,678</b>
Servicios Básicos	3,842,144	0	3,842,144	1,507,443	2,334,700
Servicios de Arrendamiento	0	0	0	0	0
Servicios Profesionales, Científicos, Técnicos y Otros Servicios	1,165,000	1,692,485	2,857,485	2,025,973	831,512
Servicios Financieros, Bancarios y Comerciales	564,000	0	564,000	218,319	345,681
Servicios de Instalación, Reparación, Mantenimiento y Conservación	655,500	-163,126	492,374	194,943	297,431
Servicios de Comunicación Social y Publicidad.	300,000	0	300,000	131,015	168,985
Servicios de Traslado y Viáticos	355,000	0	355,000	43,272	311,728
Servicios Oficiales	7,362,887	0	7,362,887	1,643,351	5,719,536
Otros Servicios Generales	2,156,143	-14,766	2,141,377	541,272	1,600,105
<b>Transferencias, Asignaciones, Subsidios y Otras Ayudas</b>	<b>11,908,319</b>	<b>0</b>	<b>11,908,319</b>	<b>4,497,911</b>	<b>7,410,408</b>
Transferencias Internas y Asignaciones al Sector Público	0	0	0	0	0
Transferencias al Resto del Sector Público	0	0	0	0	0
Subsidios y Subvenciones	7,320,319	0	7,320,319	3,067,589	4,252,730
Ayudas Sociales	3,508,000	0	3,508,000	1,010,892	2,497,108
Pensiones y Jubilaciones	1,080,000	0	1,080,000	419,430	660,570
Transferencias a Fideicomisos, Mandatos y Otros Análogos	0	0	0	0	0
Transferencias a la Seguridad Social	0	0	0	0	0
Donativos	0	0	0	0	0
Transferencias al Exterior	0	0	0	0	0




Información de Periodos Intermedios  
**MUNICIPIO DE TOLIMÁN QUERETARO**  
 Estado Analítico del Ejercicio del Presupuesto de Egresos  
 Clasificación por Objeto del Gasto (Concepto y Concepto)  
 Del 1 de Enero al 30 de Junio del 2017

Concepto	Ejercicio				Pagado	Subejercicio
	1	2	3+1+2	4		
<b>Bienes Muebles, Inmuebles e Intangibles</b>	<b>1,950,000</b>	<b>394,766</b>	<b>2,344,766</b>	<b>125,138</b>	<b>125,138</b>	<b>2,219,628</b>
Mobiliario y Equipo de Administración	100,000	394,766	494,766	18,177	18,177	476,590
Mobiliario y Equipo Educacional y Recreativo	0	0	0	0	0	0
Equipo e Instrumental Médico y de Laboratorio	0	0	0	0	0	0
Vehículos y Equipo de Transporte	1,500,000	0	1,500,000	0	0	1,500,000
Equipo de Defensa y Seguridad	0	0	0	0	0	0
Maquinaria, Otros Equipos y Herramientas	50,000	0	50,000	26,962	26,962	23,038
Activos Biológicos	0	0	0	0	0	0
Bienes Inmuebles	300,000	0	300,000	80,000	80,000	220,000
Activos Intangibles	0	0	0	0	0	0
<b>Inversión Pública</b>	<b>22,749,400</b>	<b>20,438,812</b>	<b>43,188,212</b>	<b>9,823,809</b>	<b>9,823,809</b>	<b>33,364,403</b>
Obra Pública en Bienes de Dominio Público	22,749,400	20,438,812	43,188,212	9,823,809	9,823,809	33,364,403
Obra Pública en Bienes Propios	0	0	0	0	0	0
Proyectos Productivos y Acciones de Fomento	0	0	0	0	0	0
<b>Inversiones Financieras y Otras Provisiones</b>	<b>0</b>	<b>0</b>	<b>0</b>	<b>0</b>	<b>0</b>	<b>0</b>
Inversiones Para el Fomento de Actividades Productivas.	0	0	0	0	0	0
Acciones y Participaciones de Capital	0	0	0	0	0	0
Compra de Títulos y Valores	0	0	0	0	0	0
Concesión de Préstamos	0	0	0	0	0	0
Inversiones en Fideicomisos, Mandatos y Otros Análogos	0	0	0	0	0	0
Otras Inversiones Financieras	0	0	0	0	0	0
<b>Provisiones para Contingencias y Otras Erogaciones Especiales</b>	<b>0</b>	<b>0</b>	<b>0</b>	<b>0</b>	<b>0</b>	<b>0</b>
<b>Participaciones y Aportaciones</b>	<b>0</b>	<b>0</b>	<b>0</b>	<b>0</b>	<b>0</b>	<b>0</b>
Participaciones	0	0	0	0	0	0
Aportaciones	0	0	0	0	0	0
Convenios	0	0	0	0	0	0
<b>Deuda Pública</b>	<b>0</b>	<b>0</b>	<b>0</b>	<b>0</b>	<b>0</b>	<b>0</b>
Amortización de la Deuda Pública	0	0	0	0	0	0
Intereses de la Deuda Pública	0	0	0	0	0	0
Comisiones de la Deuda Pública	0	0	0	0	0	0
Gastos de la Deuda Pública	0	0	0	0	0	0
Costo por Coberturas	0	0	0	0	0	0
Apoyos Financieros	0	0	0	0	0	0
Adeudos de Ejercicios Fiscales Anteriores (Adeñas)	0	0	0	0	0	0
<b>Total del Gasto</b>	<b>124,090,223</b>	<b>22,974,049</b>	<b>147,064,272</b>	<b>50,689,751</b>	<b>50,689,751</b>	<b>96,374,521</b>

Bajo protesta de decir verdad declaramos que los Estados Financieros y sus Notas son razonablemente correctos y responsabilidad del emisor.

C. P. Daniel Alvarado Velázquez  
 Titular de la Dependencia Encargada de las Finanzas Públicas Municipales  
 Juárez # 3, Col. Centro, Toluiman, Qro. C.P. 76600  
 Tel. (441) 2967206, 2967280

00 036



MUNICIPIO DE TOLIMAN, QRO.

INFORME DE AVANCE DE GESTION FINANCIERA

DEL 01 DE ENERO AL 30 DE JUNIO DE 2017



AVANCE DEL CUMPLIMIENTO DE PROGRAMAS CON BASE EN INDICADORES APROBADOS

# NADA QUE MANIFESTAR

  
C.P. DANIEL ALVAREZ VELAZQUEZ  
TITULAR DE LA DEPENDENCIA EN CARGA FINANZAS PUBLICAS