

MUNICIPIO DE TOLIMÁN QUERETARO
QUERETARO
Estado Analítico de Ingresos Presupuestales
Al 31/dic./2023




Fecha y 26/abr./2024

hora de Impresión 11:23 a. m.

Rep: rptEstadoPresupuestoIngresos

Fuente de Ingresos		Ley de Ingresos Estimada	Ampliaciones / (Reducciones)	Ley de Ingresos Modificada	Ingresos Devengados	Ingresos Recaudados	Devengado Por Recaudar	Avance de Recaudación (Recaudación / Estimación)
12	Impuestos sobre el patrimonio	\$2,936,804.00	\$3,811,138.96	\$6,747,942.96	\$6,297,366.91	\$6,297,366.91	\$0.00	93.32 %
	IMPUESTO PREDIAL	\$2,315,399.00	\$562,962.76	\$2,878,361.76	\$2,427,785.71	\$2,427,785.71	\$0.00	84.34 %
	PREDIO URBANO EDIFICADO	\$1,570,869.11	\$334,829.50	\$1,905,698.61	\$1,905,698.61	\$1,905,698.61	\$0.00	100.00 %
	PREDIO RUSTICO	\$584,223.49	\$117,100.85	\$701,324.34	\$701,324.34	\$701,324.34	\$0.00	100.00 %
	REZAGO URBANO EDIFICADO AÑO ACTUAL	\$138,056.93	\$7,050.74	\$145,107.67	\$145,107.67	\$145,107.67	\$0.00	100.00 %
	REZAGO RURAL AÑO ACTUAL	\$20,446.63	\$102,163.86	\$122,610.49	\$122,610.49	\$122,610.49	\$0.00	100.00 %
	ACTUALIZACION PREDIAL URBANO	\$1,544.51	\$407.90	\$1,952.41	\$1,952.41	\$1,952.41	\$0.00	100.00 %
	ACTUALIZACION PREDIAL RURAL	\$258.33	\$1,409.91	\$1,668.24	\$1,668.24	\$1,668.24	\$0.00	100.00 %
	DESCUENTO POR PRONTO PAGO IMPUESTO PREDIAL	\$0.00	\$0.00	\$0.00	-\$334,175.65	-\$334,175.65	\$0.00	0.00 %
	DESCUENTO POR PRONTO PAGO IMPUESTO PREDIAL	\$0.00	\$0.00	\$0.00	-\$116,400.40	-\$116,400.40	\$0.00	0.00 %
	IMPUESTO TRASLADO DE DOMINIO	\$617,860.00	\$3,221,506.41	\$3,839,366.41	\$3,839,366.41	\$3,839,366.41	\$0.00	100.00 %
	IMPUESTO TRASLADO DE DOMINIO	\$617,860.00	\$3,221,506.41	\$3,839,366.41	\$3,839,366.41	\$3,839,366.41	\$0.00	100.00 %
	IMPUESTO SOBRE FRACCIONAMIENTO, CONDOMINIOS,	\$3,545.00	\$26,669.79	\$30,214.79	\$30,214.79	\$30,214.79	\$0.00	100.00 %
	IMPUESTO DE SUBDIVISION	\$3,545.00	\$26,669.79	\$30,214.79	\$30,214.79	\$30,214.79	\$0.00	100.00 %
17	Accesorios de Impuestos	\$288,624.00	\$106,316.40	\$394,940.40	\$394,940.40	\$394,940.40	\$0.00	100.00 %
	ACCESORIOS DE IMPUESTOS	\$67,207.87	\$104,698.59	\$171,906.46	\$171,906.46	\$171,906.46	\$0.00	100.00 %
	RECARGOS	\$67,207.87	\$104,698.59	\$171,906.46	\$171,906.46	\$171,906.46	\$0.00	100.00 %
	RECARGOS PREDIAL AÑOS ANTERIORES	\$50,971.38	\$25,848.70	\$76,820.08	\$76,820.08	\$76,820.08	\$0.00	100.00 %
	RECARGOS PREDIAL AÑO ACTUAL	\$1,970.33	\$873.49	\$2,843.82	\$2,843.82	\$2,843.82	\$0.00	100.00 %
	RECARGOS IMPUESTOS Y DERECHOS	\$14,266.16	\$77,976.40	\$92,242.56	\$92,242.56	\$92,242.56	\$0.00	100.00 %
	MULTAS	\$154,612.99	\$63,497.54	\$218,110.53	\$218,110.53	\$218,110.53	\$0.00	100.00 %
	MULTAS	\$154,612.99	\$63,497.54	\$218,110.53	\$218,110.53	\$218,110.53	\$0.00	100.00 %
	MULTAS PREDIAL RURAL AÑOS ANTERIORES	\$35,954.92	\$20,898.50	\$56,853.42	\$56,853.42	\$56,853.42	\$0.00	100.00 %
	MULTAS PREDIAL RURAL AÑO ACTUAL	\$3,790.55	\$4,505.34	\$8,295.89	\$8,295.89	\$8,295.89	\$0.00	100.00 %
	MULTA PREDIAL URBANO AÑOS ANTERIORES	\$99,518.92	\$33,838.46	\$133,357.38	\$133,357.38	\$133,357.38	\$0.00	100.00 %
	MULTA PREDIAL URBANO AÑO ACTUAL	\$15,348.60	\$4,255.24	\$19,603.84	\$19,603.84	\$19,603.84	\$0.00	100.00 %
	GASTOS DE EJECUCION	\$66,803.14	-\$61,879.73	\$4,923.41	\$4,923.41	\$4,923.41	\$0.00	100.00 %
	GASTOS DE EJECUCION	\$66,803.14	-\$61,879.73	\$4,923.41	\$4,923.41	\$4,923.41	\$0.00	100.00 %
	GTOS.EJEC. PREDIAL RURAL AÑOS ANTERIORES	\$21,021.16	-\$19,037.97	\$1,983.19	\$1,983.19	\$1,983.19	\$0.00	100.00 %
	GTOS.EJEC. PREDIAL RURAL AÑO ACTUAL	\$10,306.54	-\$10,097.83	\$208.71	\$208.71	\$208.71	\$0.00	100.00 %
	GTOS DE EJEC. PREDIAL URBANO AÑOS ANTERIORE	\$25,674.47	-\$23,559.97	\$2,114.50	\$2,114.50	\$2,114.50	\$0.00	100.00 %
	GTOS DE EJEC. PREDIAL URBANO AÑO ACTUAL	\$9,800.97	-\$9,183.96	\$617.01	\$617.01	\$617.01	\$0.00	100.00 %
18	Otros Impuestos	\$1,869,340.00	\$1,386,826.45	\$3,256,166.45	\$3,256,166.45	\$3,256,166.45	\$0.00	100.00 %



MUNICIPIO DE TOLIMÁN QUERETARO

Estado Analítico de Ingresos Presupuestales

Al 31/dic./2023




Fecha y 26/abr./2024

hora de Impresión 11:23 a. m.

Rep: rptEstadoPresupuestoIngresos

Fuente de Ingresos		Ley de Ingresos Estimada	Ampliaciones / (Reducciones)	Ley de Ingresos Modificada	Ingresos Devengados	Ingresos Recaudados	Devengado Por Recaudar	Avance de Recaudación (Recaudación / Estimación)
	IMPUESTO PARA EDUCACION Y OBRAS PUBLICAS MUN	\$1,392,380.00	\$1,863,786.45	\$3,256,166.45	\$3,256,166.45	\$3,256,166.45	\$0.00	100.00 %
	'25% ADICIONAL IMPUESTOS Y DERECHOS	\$530,037.47	\$1,389,416.68	\$1,919,454.15	\$1,919,454.15	\$1,919,454.15	\$0.00	100.00 %
	'25% ADICIONAL PREDIAL URBANO	\$450,395.58	\$156,357.34	\$606,752.92	\$606,752.92	\$606,752.92	\$0.00	100.00 %
	'25% ADICIONAL SUPERVISION FISM	\$84,251.45	\$70,210.27	\$154,461.72	\$154,461.72	\$154,461.72	\$0.00	100.00 %
	'25% ADICIONAL SUPERVISIÓN GEQ	\$157,285.79	-\$157,285.79	\$0.00	\$0.00	\$0.00	\$0.00	0.00 %
	'25% ADICIONAL SUPERVISION FISE	\$38,805.07	\$280,468.14	\$319,273.21	\$319,273.21	\$319,273.21	\$0.00	100.00 %
	'25% ADICIONAL PREDIAL RURAL	\$131,604.64	\$120,309.87	\$251,914.51	\$251,914.51	\$251,914.51	\$0.00	100.00 %
	'25% ADICIONAL SUPERVISION FADEF	\$0.00	\$4,309.94	\$4,309.94	\$4,309.94	\$4,309.94	\$0.00	100.00 %
	IMPUESTOS NO COMPRENDIDOS EN LAS FRACCIONES	\$476,960.00	-\$476,960.00	\$0.00	\$0.00	\$0.00	\$0.00	0.00 %
	REZAGO URBANO EDIFICADO AÑOS ANTERIORES	\$343,108.92	-\$343,108.92	\$0.00	\$0.00	\$0.00	\$0.00	0.00 %
	REZAGO RURAL AÑOS ANTERIORES	\$71,275.10	-\$71,275.10	\$0.00	\$0.00	\$0.00	\$0.00	0.00 %
	ACTUALIZACION REZAGO URBANO EDIFICADO AÑOS /	\$52,007.52	-\$52,007.52	\$0.00	\$0.00	\$0.00	\$0.00	0.00 %
	ACTUALIZACION REZAGO RURAL AÑOS ANTERIORES	\$10,568.46	-\$10,568.46	\$0.00	\$0.00	\$0.00	\$0.00	0.00 %
19	Impuestos no Comprendidos en la Ley de Ingresos Vigente	\$0.00	\$1,205,205.57	\$1,205,205.57	\$1,205,205.57	\$1,205,205.57	\$0.00	100.00 %
	IMPUESTOS NO COMPRENDIDOS EN LA LEY DE INGRES	\$0.00	\$1,205,205.57	\$1,205,205.57	\$1,205,205.57	\$1,205,205.57	\$0.00	100.00 %
	REZAGO URBANO EDIFICADO AÑOS ANTERIORES	\$0.00	\$710,382.87	\$710,382.87	\$710,382.87	\$710,382.87	\$0.00	100.00 %
	REZAGO RURAL AÑOS ANTERIORES	\$0.00	\$300,156.65	\$300,156.65	\$300,156.65	\$300,156.65	\$0.00	100.00 %
	ACTUALIZACION REZAGO URBANO EDIFICADO AÑOS /	\$0.00	\$131,610.49	\$131,610.49	\$131,610.49	\$131,610.49	\$0.00	100.00 %
	ACTUALIZACION REZAGO RURAL AÑOS ANTERIORES	\$0.00	\$63,055.56	\$63,055.56	\$63,055.56	\$63,055.56	\$0.00	100.00 %
41	Derechos por el uso, goce, aprovechamiento o explotación	\$57,122.00	\$583,542.91	\$640,664.91	\$640,664.91	\$640,664.91	\$0.00	100.00 %
	DERECHOS POR EL USO, GOCE, APROVECHAMIENTO C	\$57,122.00	\$583,542.91	\$640,664.91	\$640,664.91	\$640,664.91	\$0.00	100.00 %
	USO Y EXPLOTACIÓN BIENES DEL DOMINIO PÚBLICO	\$25,730.21	\$123,613.79	\$149,344.00	\$149,344.00	\$149,344.00	\$0.00	100.00 %
	PISO DE MERCADO	\$16,480.58	\$139,881.82	\$156,362.40	\$156,362.40	\$156,362.40	\$0.00	100.00 %
	EVENTOS PARTICULARES	\$14,911.21	\$319,674.05	\$334,585.26	\$334,585.26	\$334,585.26	\$0.00	100.00 %
	SANITARIOS MUNICIPALES	\$0.00	\$373.25	\$373.25	\$373.25	\$373.25	\$0.00	100.00 %
43	Derechos por prestación de servicios	\$2,517,998.00	\$1,516,733.61	\$4,034,731.61	\$4,034,731.61	\$4,034,731.61	\$0.00	100.00 %
	POR LOS SERVICIOS PRESTADOS RELACIONADOS CON	\$211,554.00	\$368,274.18	\$579,828.18	\$579,828.18	\$579,828.18	\$0.00	100.00 %
	EMPADRONAMIENTO O REFRENDO	\$210,071.38	\$360,981.49	\$571,052.87	\$571,052.87	\$571,052.87	\$0.00	100.00 %
	OTROS DERECHOS TESORERIA	\$1,482.62	\$7,292.69	\$8,775.31	\$8,775.31	\$8,775.31	\$0.00	100.00 %
	POR LOS SERVICIOS PRESTADOS POR DIVERSOS CON	\$440,242.00	\$356,063.52	\$796,305.52	\$796,305.52	\$796,305.52	\$0.00	100.00 %
	LICENCIA DE CONSTRUCCIÓN	\$1,884.77	\$59,257.65	\$61,142.42	\$61,142.42	\$61,142.42	\$0.00	100.00 %
	POR LICENCIA DE CONST. DE BARDAS,TAPIALES Y DE	\$0.00	\$17,895.47	\$17,895.47	\$17,895.47	\$17,895.47	\$0.00	100.00 %
	ALINEAMIENTO, NOMENCLATURA Y NÚMERO OFICIAL	\$190.96	\$8,761.40	\$8,952.36	\$8,952.36	\$8,952.36	\$0.00	100.00 %



MUNICIPIO DE TOLIMÁN QUERETARO
QUERETARO
Estado Analítico de Ingresos Presupuestales
Al 31/dic./2023




Fecha y 26/abr./2024

hora de Impresión 11:23 a. m.

Rep: rptEstadoPresupuestoIngresos

Fuente de Ingresos	Ley de Ingresos Estimada	Ampliaciones / (Reducciones)	Ley de Ingresos Modificada	Ingresos Devengados	Ingresos Recaudados	Devengado Por Recaudar	Avance de Recaudación (Recaudación / Estimación)
DERECHO FUSION, SUBDIVISION O LOTIFICACION DE I	\$9,094.42	\$11,455.46	\$20,549.88	\$20,549.88	\$20,549.88	\$0.00	100.00 %
RUPTURA Y REPARACION X CUALQUIER CONCEPTO	\$4,783.88	\$14,274.25	\$19,058.13	\$19,058.13	\$19,058.13	\$0.00	100.00 %
FACTIBILIDAD Y USO DE SUELO	\$1,079.08	\$13,272.25	\$14,351.33	\$14,351.33	\$14,351.33	\$0.00	100.00 %
'2% SUPERVISIÓN PARTICIPACIONES FEDERALES	\$61,762.78	-\$61,762.78	\$0.00	\$0.00	\$0.00	\$0.00	0.00 %
'2% SUPERVISION FISM	\$234,131.13	\$383,715.27	\$617,846.40	\$617,846.40	\$617,846.40	\$0.00	100.00 %
'2% SUPERVISIÓN FISE	\$127,314.98	-\$110,845.16	\$16,469.82	\$16,469.82	\$16,469.82	\$0.00	100.00 %
'2% SUPERVISIÓN FAFEF	\$0.00	\$17,239.76	\$17,239.76	\$17,239.76	\$17,239.76	\$0.00	100.00 %
CONEXION REDES DE ALCANTARILLADO	\$0.00	\$437.80	\$437.80	\$437.80	\$437.80	\$0.00	100.00 %
AUTORIZACIÓN, REVALIDACIÓN, REGULARIZACIÓN DE	\$0.00	\$2,362.15	\$2,362.15	\$2,362.15	\$2,362.15	\$0.00	100.00 %
POR EL SERVICIO DE ALUMBRADO PÚBLICO	\$943,141.00	\$259,061.40	\$1,202,202.40	\$1,202,202.40	\$1,202,202.40	\$0.00	100.00 %
POR EL SERVICIO DE ALUMBRADO PUBLICO	\$943,141.00	\$259,061.40	\$1,202,202.40	\$1,202,202.40	\$1,202,202.40	\$0.00	100.00 %
POR LOS SERVICIOS PRESTADOS POR EL REGISTRO C	\$281,027.00	\$179,707.57	\$460,734.57	\$460,734.57	\$460,734.57	\$0.00	100.00 %
ASENTAMIENTO ACTA NACIMIENTO	\$470.74	\$11.01	\$481.75	\$481.75	\$481.75	\$0.00	100.00 %
CELEBRACIÓN Y ACTA MATRIMONIO EN OFICIALIA	\$8,485.64	\$1,294.47	\$9,780.11	\$9,780.11	\$9,780.11	\$0.00	100.00 %
ASENTAMIENTO ACTA DIVORCIO JUDICIAL	\$1,268.45	\$1,327.45	\$2,595.90	\$2,595.90	\$2,595.90	\$0.00	100.00 %
ASENTAMIENTO ACTAS DEFUNCIÓN	\$1,600.11	\$744.03	\$2,344.14	\$2,344.14	\$2,344.14	\$0.00	100.00 %
CONSTANCIA DE INEXISTENCIA	\$67.31	\$776.28	\$843.59	\$843.59	\$843.59	\$0.00	100.00 %
COPIA CERTIFICADA CUALQUIER ACTA	\$173,489.44	\$125,256.99	\$298,746.43	\$298,746.43	\$298,746.43	\$0.00	100.00 %
INGRESOS DE REGISTRO CIVIL EN DELEGACIONES	\$95,645.31	\$50,297.34	\$145,942.65	\$145,942.65	\$145,942.65	\$0.00	100.00 %
POR LOS SERVICIOS PÚBLICOS MUNICIPALES	\$21,289.00	\$79,066.66	\$100,355.66	\$100,355.66	\$100,355.66	\$0.00	100.00 %
POR EL SERVICIO DE ACARREO DE AGUA	\$15,011.17	\$28,181.77	\$43,192.94	\$43,192.94	\$43,192.94	\$0.00	100.00 %
SERVICIOS PRESTADOS POR SERVICIOS MUNICIPALE	\$800.84	-\$800.84	\$0.00	\$0.00	\$0.00	\$0.00	0.00 %
DESASOLVE DE FOSAS SEPTICAS	\$5,476.99	\$3,994.01	\$9,471.00	\$9,471.00	\$9,471.00	\$0.00	100.00 %
ESTERILIZACION DE ANIMALES	\$0.00	\$47,691.72	\$47,691.72	\$47,691.72	\$47,691.72	\$0.00	100.00 %
POR LOS SERVICIOS PRESTADOS POR PANTEONES ML	\$57,335.00	-\$5,346.04	\$51,988.96	\$51,988.96	\$51,988.96	\$0.00	100.00 %
PERMISO CREMACION Y TRASLADO CADAVERES	\$54,447.85	-\$3,496.81	\$50,951.04	\$50,951.04	\$50,951.04	\$0.00	100.00 %
PERMISO REMODELACIÓN DE TUMBAS	\$2,887.15	-\$1,849.23	\$1,037.92	\$1,037.92	\$1,037.92	\$0.00	100.00 %
POR LOS SERVICIOS PRESTADOS POR EL RASTRO MUI	\$237,345.00	\$221,163.00	\$458,508.00	\$458,508.00	\$458,508.00	\$0.00	100.00 %
POR SACRIFICIO Y PROCESAMIENTO	\$237,345.00	\$221,163.00	\$458,508.00	\$458,508.00	\$458,508.00	\$0.00	100.00 %
POR LOS SERVICIOS PRESTADOS EN MERCADOS MUNI	\$79,585.00	\$21,283.71	\$100,868.71	\$100,868.71	\$100,868.71	\$0.00	100.00 %
USO DE LOCALES EN MERCADO MUNICIPAL	\$44,199.27	\$10,552.73	\$54,752.00	\$54,752.00	\$54,752.00	\$0.00	100.00 %
SERVICIOS SANITARIOS	\$35,385.73	\$10,730.98	\$46,116.71	\$46,116.71	\$46,116.71	\$0.00	100.00 %
POR LOS SERVICIOS PRESTADOS POR LA SECRETARÍA	\$58,766.00	\$14,680.40	\$73,446.40	\$73,446.40	\$73,446.40	\$0.00	100.00 %



MUNICIPIO DE TOLIMÁN QUERETARO

Estado Analítico de Ingresos Presupuestales

Al 31/dic./2023




Fecha y 26/abr./2024

hora de Impresión 11:23 a. m.

Rep: rptEstadoPresupuestoIngresos

Fuente de Ingresos		Ley de Ingresos Estimada	Ampliaciones / (Reducciones)	Ley de Ingresos Modificada	Ingresos Devengados	Ingresos Recaudados	Devengado Por Recaudar	Avance de Recaudación (Recaudación / Estimación)
	EXPEDICIÓN CONSTANCIA RESIDENCIA	\$58,766.00	\$14,014.80	\$72,780.80	\$72,780.80	\$72,780.80	\$0.00	100.00 %
	CERTIFICACIONES	\$0.00	\$665.60	\$665.60	\$665.60	\$665.60	\$0.00	100.00 %
	POR EL SERVICIO DE REGISTRO DE FIERROS QUEMAD	\$3,656.00	\$934.02	\$4,590.02	\$4,590.02	\$4,590.02	\$0.00	100.00 %
	REGISTRO Y RENOVACIÓN FIERROS QUEMADORES	\$3,656.00	\$934.02	\$4,590.02	\$4,590.02	\$4,590.02	\$0.00	100.00 %
	POR LOS SERVICIOS PRESTADOS POR OTRAS AUTORIC	\$184,058.00	\$21,845.19	\$205,903.19	\$205,903.19	\$205,903.19	\$0.00	100.00 %
	PADRÓN DE PROVEEDORES	\$72,596.60	\$42,405.94	\$115,002.54	\$115,002.54	\$115,002.54	\$0.00	100.00 %
	BASES DE LICITACIÓN	\$99,087.14	-\$67,128.02	\$31,959.12	\$31,959.12	\$31,959.12	\$0.00	100.00 %
	DICTAMENES DE PROTECCIÓN CIVIL	\$9,215.25	\$45,626.28	\$54,841.53	\$54,841.53	\$54,841.53	\$0.00	100.00 %
	GUIA DE TRASLADO PECUARIO	\$1,362.55	\$2,737.45	\$4,100.00	\$4,100.00	\$4,100.00	\$0.00	100.00 %
	DIVERSOS TALLERES	\$1,796.46	-\$1,796.46	\$0.00	\$0.00	\$0.00	\$0.00	0.00 %
51	Productos	\$150,000.00	\$111,988.41	\$261,988.41	\$261,988.41	\$261,988.41	\$0.00	100.00 %
	PRODUCTOS	\$150,000.00	\$111,988.41	\$261,988.41	\$261,988.41	\$261,988.41	\$0.00	100.00 %
	PRODUCTOS FINANCIEROS GASTO CORRIENTE	\$32,484.52	-\$32,484.52	\$0.00	\$0.00	\$0.00	\$0.00	0.00 %
	PRODUCTOS FINANCIEROS FORTAMUN	\$3,822.26	-\$3,822.26	\$0.00	\$0.00	\$0.00	\$0.00	0.00 %
	PRODUCTOS FINANCIEROS FISM	\$17,467.34	-\$17,467.34	\$0.00	\$0.00	\$0.00	\$0.00	0.00 %
	PRODUCTOS FINANCIEROS PARTICIPACIONES	\$31,571.35	\$230,417.06	\$261,988.41	\$261,988.41	\$261,988.41	\$0.00	100.00 %
	PRODUCTOS FINANCIEROS PARTCIPACIONES 2017	\$64,654.53	-\$64,654.53	\$0.00	\$0.00	\$0.00	\$0.00	0.00 %
61	Aprovechamientos	\$163,470.00	\$321,313.64	\$484,783.64	\$470,846.11	\$470,846.11	\$0.00	97.12 %
61-02	MULTAS	\$163,470.00	\$321,313.64	\$484,783.64	\$470,846.11	\$470,846.11	\$0.00	97.12 %
	MULTAS	\$163,470.00	\$321,313.64	\$484,783.64	\$470,846.11	\$470,846.11	\$0.00	97.12 %
	MULTAS ADMINISTRATIVAS	\$163,470.00	\$191,734.11	\$355,204.11	\$355,204.11	\$355,204.11	\$0.00	100.00 %
	SANCIONES ADMINISTRATIVAS	\$0.00	\$17,710.00	\$17,710.00	\$17,710.00	\$17,710.00	\$0.00	100.00 %
	MULTAS FEDERALES NO FISCALES	\$0.00	\$103,063.00	\$103,063.00	\$97,932.00	\$97,932.00	\$0.00	95.02 %
	RECARGOS DE MULTAS FEDERALES NO FISCALES	\$0.00	\$1,257.17	\$1,257.17	\$0.00	\$0.00	\$0.00	0.00 %
	ACTUALIZACIONES DE MULTAS FEDERALES NO FISC.	\$0.00	\$7,549.36	\$7,549.36	\$0.00	\$0.00	\$0.00	0.00 %
63	Accesorios de Aprovechamientos	\$0.00	\$8,420.53	\$8,420.53	\$8,420.53	\$8,420.53	\$0.00	100.00 %
	ACCESORIOS DE APROVECHAMIENTOS	\$0.00	\$8,420.53	\$8,420.53	\$8,420.53	\$8,420.53	\$0.00	100.00 %
	RECARGOS DE MULTAS FEDERALES NO FISCALES	\$0.00	\$1,257.17	\$1,257.17	\$1,257.17	\$1,257.17	\$0.00	100.00 %
	ACTUALIZACIONES DE MULTAS FEDERALES NO FISCA	\$0.00	\$7,163.36	\$7,163.36	\$7,163.36	\$7,163.36	\$0.00	100.00 %
79	Otros Ingresos	\$0.00	\$125,812.66	\$125,812.66	\$125,812.66	\$125,812.66	\$0.00	100.00 %
79-01	INTERESES GANADOS DE TÍTULOS, VALORES Y DEMÁS IN	\$0.00	\$125,812.66	\$125,812.66	\$125,812.66	\$125,812.66	\$0.00	100.00 %
	INTERESES GANADOS DE TÍTULOS, VALORES Y DEMÁ:	\$0.00	\$125,812.66	\$125,812.66	\$125,812.66	\$125,812.66	\$0.00	100.00 %
	INTERESES BANCARIOS INGRESOS PROPIOS	\$0.00	\$284.51	\$284.51	\$284.51	\$284.51	\$0.00	100.00 %



MUNICIPIO DE TOLIMÁN QUERETARO

Estado Analítico de Ingresos Presupuestales

Al 31/dic./2023




Fecha y 26/abr./2024

hora de Impresión 11:23 a. m.

Rep: rptEstadoPresupuestoIngresos

Fuente de Ingresos		Ley de Ingresos Estimada	Ampliaciones / (Reducciones)	Ley de Ingresos Modificada	Ingresos Devengados	Ingresos Recaudados	Devengado Por Recaudar	Avance de Recaudación (Recaudación / Estimación)
	INTERESES BANCARIOS PARTICIPACIONES FEDERAL	\$0.00	\$2,497.48	\$2,497.48	\$2,497.48	\$2,497.48	\$0.00	100.00 %
	INTERESES BANCARIOS FEIEF	\$0.00	\$727.86	\$727.86	\$727.86	\$727.86	\$0.00	100.00 %
	INTERESES BANCARIOS FISM	\$0.00	\$1,257.22	\$1,257.22	\$1,257.22	\$1,257.22	\$0.00	100.00 %
	INTERESES BANCARIOS FORTAMUN	\$0.00	\$120,889.90	\$120,889.90	\$120,889.90	\$120,889.90	\$0.00	100.00 %
	INTERESES BANCARIOS FISE	\$0.00	\$31.10	\$31.10	\$31.10	\$31.10	\$0.00	100.00 %
	INTERESES BANCARIOS FAFEF	\$0.00	\$1.86	\$1.86	\$1.86	\$1.86	\$0.00	100.00 %
	INTERESES BANCARIOS GEQ	\$0.00	\$100.64	\$100.64	\$100.64	\$100.64	\$0.00	100.00 %
	INTERESES BANCARIOS SEDEA	\$0.00	\$22.09	\$22.09	\$22.09	\$22.09	\$0.00	100.00 %
81	Participaciones	\$134,836,512.00	\$26,993,640.12	\$161,830,152.12	\$161,830,152.12	\$161,830,152.12	\$0.00	100.00 %
	FONDO GENERAL DE PARTICIPACIONES	\$94,977,003.00	\$10,542,959.00	\$105,519,962.00	\$105,519,962.00	\$105,519,962.00	\$0.00	100.00 %
	FONDO GENERAL	\$94,977,003.00	\$4,137,553.00	\$99,114,556.00	\$99,114,556.00	\$99,114,556.00	\$0.00	100.00 %
	FONDO GENERAL FEIEF	\$0.00	\$6,405,406.00	\$6,405,406.00	\$6,405,406.00	\$6,405,406.00	\$0.00	100.00 %
	FONDO DE FOMENTO MUNICIPAL	\$21,982,064.00	\$10,743,518.12	\$32,725,582.12	\$32,725,582.12	\$32,725,582.12	\$0.00	100.00 %
	FONDO DE FOMENTO MUNICIPAL	\$21,982,064.00	\$9,046,985.17	\$31,029,049.17	\$31,029,049.17	\$31,029,049.17	\$0.00	100.00 %
	FONDO DE FOMENTO MUNICIPAL FEIEF	\$0.00	\$1,696,532.95	\$1,696,532.95	\$1,696,532.95	\$1,696,532.95	\$0.00	100.00 %
	FONDO DE FISCALIZACION Y RECAUDACION	\$6,308,955.00	\$3,679,187.00	\$9,988,142.00	\$9,988,142.00	\$9,988,142.00	\$0.00	100.00 %
	FONDO DE FISCALIZACION Y RECAUDACION	\$6,308,955.00	\$2,459,971.00	\$8,768,926.00	\$8,768,926.00	\$8,768,926.00	\$0.00	100.00 %
	FONDO DE FISCALIZACION Y RECAUDACION FEIEF	\$0.00	\$1,219,216.00	\$1,219,216.00	\$1,219,216.00	\$1,219,216.00	\$0.00	100.00 %
	IMPUESTO ESPECIAL SOBRE PRODUCCION Y SERVICIO	\$2,303,152.00	\$95,963.00	\$2,399,115.00	\$2,399,115.00	\$2,399,115.00	\$0.00	100.00 %
	IEPS	\$2,303,152.00	\$95,963.00	\$2,399,115.00	\$2,399,115.00	\$2,399,115.00	\$0.00	100.00 %
	GASOLINAS Y DIESEL	\$601,995.00	\$254,494.00	\$856,489.00	\$856,489.00	\$856,489.00	\$0.00	100.00 %
	GASOLINAS Y DIESEL	\$601,995.00	\$254,494.00	\$856,489.00	\$856,489.00	\$856,489.00	\$0.00	100.00 %
	FONDO DEL IMPUESTO SOBRE LA RENTA	\$8,663,343.00	\$1,677,519.00	\$10,340,862.00	\$10,340,862.00	\$10,340,862.00	\$0.00	100.00 %
	FONDO DEL IMPUESTO SOBRE LA RENTA	\$8,663,343.00	\$1,677,519.00	\$10,340,862.00	\$10,340,862.00	\$10,340,862.00	\$0.00	100.00 %
82	Aportaciones	\$61,623,370.00	-\$51,052.37	\$61,572,317.63	\$61,572,317.63	\$61,572,317.63	\$0.00	100.00 %
	FONDO DE APORTACIONES PARA LA INFRAESTRUCTURA	\$36,181,050.00	\$1.03	\$36,181,051.03	\$36,181,051.03	\$36,181,051.03	\$0.00	100.00 %
	FONDO DE APORTACIONES PARA LA INFRAESTRUCTURA	\$36,181,050.00	\$1.03	\$36,181,051.03	\$36,181,051.03	\$36,181,051.03	\$0.00	100.00 %
	FONDO DE APORTACIONES PARA EL FORTALECIMIENTO	\$25,442,320.00	-\$51,053.40	\$25,391,266.60	\$25,391,266.60	\$25,391,266.60	\$0.00	100.00 %
	FONDO DE APORTACIONES PARA EL FORTALECIMIENTO	\$25,442,320.00	-\$51,053.40	\$25,391,266.60	\$25,391,266.60	\$25,391,266.60	\$0.00	100.00 %
83	Convenios	\$0.00	\$19,669,150.75	\$19,669,150.75	\$19,669,150.75	\$19,669,150.75	\$0.00	100.00 %
	CONVENIOS DE LIBRE DISPOSICION	\$0.00	\$3,000,000.00	\$3,000,000.00	\$3,000,000.00	\$3,000,000.00	\$0.00	100.00 %
	SEDEA APOYOS AGROPECUARIOS	\$0.00	\$500,000.00	\$500,000.00	\$500,000.00	\$500,000.00	\$0.00	100.00 %
	FORTALECIMIENTO FINANCIERO	\$0.00	\$2,500,000.00	\$2,500,000.00	\$2,500,000.00	\$2,500,000.00	\$0.00	100.00 %



MUNICIPIO DE TOLIMÁN QUERETARO
QUERETARO
Estado Analítico de Ingresos Presupuestales
Al 31/dic./2023



Fecha y 26/abr./2024

hora de Impresión 11:23 a. m.

Rep: rptEstadoPresupuestoIngresos

Fuente de Ingresos		Ley de Ingresos Estimada	Ampliaciones / (Reducciones)	Ley de Ingresos Modificada	Ingresos Devengados	Ingresos Recaudados	Devengado Por Recaudar	Avance de Recaudación (Recaudación / Estimación)
CONVENIOS ETIQUETADOS		\$0.00	\$16,669,150.75	\$16,669,150.75	\$16,669,150.75	\$16,669,150.75	\$0.00	100.00 %
FISE		\$0.00	\$15,669,244.52	\$15,669,244.52	\$15,669,244.52	\$15,669,244.52	\$0.00	100.00 %
FAFEF		\$0.00	\$999,906.23	\$999,906.23	\$999,906.23	\$999,906.23	\$0.00	100.00 %
84	Incentivos Derivados de la Colaboración Fiscal	\$3,082,388.00	\$2,161,622.00	\$5,244,010.00	\$5,244,010.00	\$5,244,010.00	\$0.00	100.00 %
TENENCIA O USO DE VEHICULOS		\$0.00	\$2,789.00	\$2,789.00	\$2,789.00	\$2,789.00	\$0.00	100.00 %
TENENCIA O USO DE VEHICULOS		\$0.00	\$2,789.00	\$2,789.00	\$2,789.00	\$2,789.00	\$0.00	100.00 %
FONDO DE COMPENSACION ISAN		\$283,396.00	\$13,736.00	\$297,132.00	\$297,132.00	\$297,132.00	\$0.00	100.00 %
FONDO DE COMPENSACION ISAN		\$283,396.00	\$13,736.00	\$297,132.00	\$297,132.00	\$297,132.00	\$0.00	100.00 %
IMPUESTO SOBRE AUTOMOVILES NUEVOS		\$1,953,039.00	\$1,233,856.00	\$3,186,895.00	\$3,186,895.00	\$3,186,895.00	\$0.00	100.00 %
ISAN		\$1,953,039.00	\$1,233,856.00	\$3,186,895.00	\$3,186,895.00	\$3,186,895.00	\$0.00	100.00 %
IMPUESTO POR LA VENTA DE BIENES GRAVADA POR L/		\$378,934.00	\$42,196.00	\$421,130.00	\$421,130.00	\$421,130.00	\$0.00	100.00 %
IMPUESTO POR LA VENTA DE BIENES GRAVADA POR L		\$378,934.00	\$42,196.00	\$421,130.00	\$421,130.00	\$421,130.00	\$0.00	100.00 %
ISR ENAJENACION DE BIENES INMUEBLES		\$467,019.00	\$869,045.00	\$1,336,064.00	\$1,336,064.00	\$1,336,064.00	\$0.00	100.00 %
ISR ENAJENACION DE BIENES INMUEBLES		\$467,019.00	\$869,045.00	\$1,336,064.00	\$1,336,064.00	\$1,336,064.00	\$0.00	100.00 %
Total		\$207,525,628.00	\$57,950,659.64	\$265,476,287.64	\$265,011,774.06	\$265,011,774.06	\$0.00	99.82 %