



## NOTAS A LOS ESTADOS FINANCIEROS

JUNIO 2023

## a) NOTAS DE DESGLOSE

## D) NOTAS AL ESTADO DE SITUACIÓN FINANCIERA

## Activo Efectivo y Equivalentes

## 1. Efectivo y Equivalentes:

Concepto	2023	2022
BANCOS/TESORERÍA	28,734,261.82	2,396,857.97
INVERSIONES TEMPORALES (HASTA 3 MESES)	-	-
FONDOS CON AFECTACIÓN ESPECÍFICA	-	-
<b>Suma</b>	<b>28,734,261.82</b>	<b>2,396,857.97</b>

BANCOS	IMPORTE
CTA. 00880374484 BANOORTE NOMINA	4,092.46
CTA. 22000620416 SANTANDER INGRESOS PROPIOS 2018	- 0.01
CTA. 22000566283 SANTANDER PARTICIPACIONES 2017	- 16,166.15
CTA. 65506494715 SANTANDER PARTICIPACIONES 2018	0.03
CTA. 65507147795 SANTANDER PARTICIPACIONES 2019	0.29
CTA. 130690 SANTANDER PARTICIPACIONES 2020	- 1,702.55
CTA. 18000149878 SANTANDER FORTALECIMIENTO FINANCIERO	37,140.01
CTA. 18000151091 SANTANDER FEIEF 2020	- 0.01
CTA. 18000162170 SANTANDER PARTICIPACIONES 2021	87,003.06
CTA. 30588156 BANCO DEL BAJIO INGRESOS PROPIOS 2021	61,913.13
CTA. 18000190381 SANTANDER FONDO DE RESERVA PARA DESASTRE NATURALES	29,881.38
CTA. 34086421 BANCO DEL BAJIO FEIEF 2021	1,343.29
CTA. 0117985657 BBVA BANCOMER PARTICIPACIONES FEDERALES 2022	- 54,740.10
CTA. 34684159 BANCO DEL BAJIO INGRESOS PROPIOS 2022	37,525.35



CTA. 0117985878 BBVA BANCOMER CUENTA MAESTRA	5,428.03
CTA. 38639183 BANCO DEL BAJIO FEIEF 2022	9,351.49
CTA. 0119620842 BBVA BANCOMER PARTICIPACIONES FEDERALES 2023	18,362,171.47
CTA. 385505130101 BANCO DEL BAJIO INGRESOS PROPIOS 2023	1,856,489.94
CTA. 0365850663 BANORTE FORTAMUN 2018	0.03
CTA. 18000239436 SANTANDER FORTAMUN 2023	4,010,996.81
CTA. 0365860550 BANORTE FISM 2018	0.01
CTA. 0119620958 BBVA BANCOMER FISM 2023	4,297,311.54
CTA. 22000636631 TELEBACHILLERATO 2018	6,221.90
CTA. 1012849472 FISE 2018	- 1.00
CTA. 0395907240101 BAJIO FISE 2023	1.42

### Derechos a recibir Efectivo y Equivalentes y Bienes o Servicios a Recibir

#### 2. Derechos a recibir Efectivo y Equivalentes y Bienes o Servicios a Recibir

Concepto	2023	2022
CUENTAS POR COBRAR A CORTO PLAZO	0.20	0.20
DEUDORES DIVERSOS POR COBRAR A CORTO PLAZO	3,268,569.34	3,254,885.23
OTROS DERECHOS A RECIBIR EFECTIVO O EQUIVALENTES A C	4,624.53	4,624.53
<b>Suma</b>	<b>3,273,194.07</b>	<b>3,259,509.96</b>

CUENTA	IMPORTE
DEUDORES ADMON. 2006-2009	1,403,362.45
DEUDORES ADMON. 2009-2012	34,171.39
DEUDORES ADMON. 2012-2015	334,161.64
ANTICIPOS DE NOMINA	12,137.00
MA. GUADALUPE ALCANTARA DE SANTIAGO	- 5.68
DEUDORES POR CORRECCION DE DECLARACIONES SAT 2012-2105	1,054,996.00
MAYRA MARTINEZ MORAN	20,000.00
DEUDORES DIVERSOS ADMINISTRACIÓN 2018 - 2021	108,961.67
MARTHA GABRIELA ALBA SALAZAR	70,828.93
JAIME GUERRERO DE SANTIAGO	- 0.01
ARNULFO DE SANTIAGO FLORES	1,018.29



KAREN CLARA FLORES DE SANTIAGO	22,087.80
MA AZUCENA ALCANTARA DE SANTIAGO	- 50.68
GUMARO GUERRERO PEREZ	5,046.00
JOSE GUADALUPE GARCIA MORA	115,664.00
DEUDORES DIVERSOS ADMINISTRACIÓN 2021 - 2024	76,190.54
LIZBETH CARBAJAL RAMOS	10,000.00
SUBSIDIO AL EMPLEO G. CORRIENTE	4,624.53

**Bienes Disponibles para su Transformación o Consumo (inventarios)**

3. NO APLICA

**Inversiones Financieras**


4. NO APLICA

**Bienes Muebles, Inmuebles e Intangibles**

5. Bienes Muebles, Inmuebles e Intangibles

Concepto	2023	2022
TERRENOS	11,122,790.97	10,422,790.97
OTROS BIENES INMUEBLES	-	-
<b>BIENES INMUEBLES, INFRAESTRUCTURA Y CONSTRUCCIONES EN PROCESO</b>	<b>11,122,790.97</b>	<b>10,422,790.97</b>

Concepto	2023	2022
MOBILIARIO Y EQUIPO DE ADMINISTRACIÓN	3,518,602.28	3,464,169.01
MOBILIARIO Y EQUIPO EDUCACIONAL Y RECREATIVO	158,367.61	158,367.61
VEHÍCULOS Y EQUIPO DE TRANSPORTE	8,348,628.32	8,133,628.32
MAQUINARIA, OTROS EQUIPOS Y HERRAMIENTAS	2,233,371.17	2,075,524.76
<b>Subtotal BIENES MUEBLES</b>	<b>14,258,969.38</b>	<b>13,831,689.70</b>
SOFTWARE	186,660.00	186,660.00
LICENCIAS	21,268.60	21,268.60
<b>Subtotal ACTIVOS INTANGIBLES</b>	<b>207,928.60</b>	<b>207,928.60</b>
DEPRECIACIÓN ACUMULADA DE BIENES MUEBLES	5,243,260.84	5,243,260.84
<b>ÓN, DETERIORO Y AMORTIZACIÓN ACUMULADA DE BIENES</b>	<b>5,243,260.84</b>	<b>5,243,260.84</b>
<b>Suma</b>	<b>19,710,158.82</b>	<b>19,282,879.14</b>

**Estimaciones y Deterioros**

6. NO APLICA

**Otros Activos**

7. NO APLICA

**Pasivo**

1. Cuentas por pagar

Concepto	2023	2022
PASIVO CIRCULANTE	3,669,329.74	5,363,988.61
PASIVO NO CIRCULANTE	-	-
<b>Suma de Pasivo</b>	<b>3,669,329.74</b>	<b>5,363,988.61</b>

Concepto	Importe
SERVICIOS PERSONALES POR PAGAR A CORTO PLAZO	0.01
RETENCIONES Y CONTRIBUCIONES POR PAGAR A CORTO PLAZO	984,472.35
INGRESOS POR CLASIFICAR	446,030.86
PROVEEDORES POR PAGAR A CORTO PLAZO	1,679,521.82
OTRAS CUENTAS POR PAGAR A CORTO PLAZO	4,438.15
<b>Suma PASIVO CIRCULANTE</b>	<b>3,114,463.19</b>

2. Pasivos Contingentes

No. De Contingencia	Ejercicio	Tipo de Contingencia	Importe	Observación
1	2023	JUICIO LABORAL	236,000.00	EXTRABAJADOR, EXPEDIENTE EN PROCESO
2	2023	JUICIO LABORAL	337,332.00	EXTRABAJADOR, EXPEDIENTE EN PROCESO
3	2023	JUICIO LABORAL	130,844.00	EXTRABAJADOR, EXPEDIENTE EN PROCESO
4	2023	JUICIO LABORAL	232,024.34	EXTRABAJADOR, EXPEDIENTE EN PROCESO



# MUNICIPIO DE TOLIMÁN, QUERETARO



5	2023	JUICIO LABORAL	255,485.00	EXTRABAJADOR, EXPEDIENTE EN PROCESO
6	2023	JUICIO LABORAL	109,437.00	EXTRABAJADOR, EXPEDIENTE EN PROCESO
7	2023	JUICIO LABORAL	128,618.00	EXTRABAJADOR, EXPEDIENTE EN PROCESO
8	2023	JUICIO LABORAL	210,019.00	EXTRABAJADOR, EXPEDIENTE EN PROCESO
9	2023	JUICIO LABORAL	206,392.00	EXTRABAJADOR, EXPEDIENTE EN PROCESO
10	2023	JUICIO LABORAL	202,000.00	EXTRABAJADOR, EXPEDIENTE EN PROCESO
11	2023	JUICIO LABORAL	98,981.00	EXTRABAJADOR, EXPEDIENTE EN PROCESO
12	2023	JUICIO LABORAL	80,000.00	EXTRABAJADOR, EXPEDIENTE EN PROCESO
13	2023	JUICIO LABORAL	203,100.00	EXTRABAJADOR, EXPEDIENTE EN PROCESO
14	2023	JUICIO LABORAL	101,464.00	EXTRABAJADOR, EXPEDIENTE EN PROCESO
15	2023	JUICIO LABORAL	223,610.00	EXTRABAJADOR, EXPEDIENTE EN PROCESO
16	2023	JUICIO LABORAL	113,724.00	EXTRABAJADOR, EXPEDIENTE EN PROCESO
17	2023	JUICIO LABORAL	186,884.00	EXTRABAJADOR, EXPEDIENTE EN PROCESO
18	2023	JUICIO LABORAL	92,765.00	EXTRABAJADOR, EXPEDIENTE EN PROCESO
19	2023	JUICIO LABORAL	231,014.00	EXTRABAJADOR, EXPEDIENTE EN PROCESO
20	2023	JUICIO LABORAL	192,191.00	EXTRABAJADOR, EXPEDIENTE EN PROCESO
21	2023	JUICIO LABORAL	151,499.00	EXTRABAJADOR, EXPEDIENTE EN PROCESO
22	2023	JUICIO LABORAL	135,482.00	EXTRABAJADOR, EXPEDIENTE EN PROCESO
23	2023	JUICIO LABORAL	4,613.48	EXTRABAJADOR, EXPEDIENTE EN PROCESO
24	2023	JUICIO LABORAL	203,100.00	EXTRABAJADOR, EXPEDIENTE EN PROCESO
25	2023	JUICIO LABORAL	203,100.00	EXTRABAJADOR, EXPEDIENTE EN PROCESO
26	2023	JUICIO LABORAL	405,290.00	EXTRABAJADOR, EXPEDIENTE EN PROCESO
27	2023	JUICIO LABORAL	147,088.00	EXTRABAJADOR, EXPEDIENTE EN PROCESO
28	2023	JUICIO LABORAL	110,600.00	EXTRABAJADOR, EXPEDIENTE EN PROCESO
29	2023	JUICIO LABORAL	144,851.00	EXTRABAJADOR, EXPEDIENTE EN PROCESO
30	2023	JUICIO LABORAL	119,148.00	EXTRABAJADOR, EXPEDIENTE EN PROCESO
31	2023	JUICIO LABORAL	50,000.00	EXTRABAJADOR, EXPEDIENTE EN PROCESO
			<b>5,246,655.82</b>	



## II) NOTAS AL ESTADO DE ACTIVIDADES

### Ingresos de Gestión


#### 1. Ingresos de Gestión

Concepto	2023	2022
<b>INGRESOS Y OTROS BENEFICIOS</b>		
<b>Ingresos de Gestión</b>	<b>7,635,977</b>	<b>11,189,905</b>
Impuestos	5,459,593	6,984,839
Cuotas y Aportaciones de Seguridad Social	0	0
Contribuciones de Mejoras	0	0
Derechos	1,971,503	3,506,046
Productos	0	0
Aprovechamientos	204,881	699,020
Ingresos por Venta de Bienes y Prestación de Servicios	0	0
<b>Participaciones, Aportaciones, Convenios, Incentivos Derivados de la Colaboración Fiscal, Fondos Distintos de Aportaciones, Transferencias, Asignaciones, Subsidios y Subvenciones, y Pensiones y Jubilaciones</b>	<b>125,401,151</b>	<b>206,736,451</b>
Participaciones, Aportaciones, Convenios, Incentivos Derivados de la Colaboración Fiscal y Fondos Distintos de Aportaciones	125,401,151	206,736,451
Transferencias, Asignaciones, Subsidios y Subvenciones, y Pensiones y Jubilaciones	0	0

### Gastos y Otras Pérdidas:

#### 2. Gastos y Otras Pérdidas.

<b>GASTOS Y OTRAS PÉRDIDAS</b>		
<b>Gastos de Funcionamiento</b>	<b>62,472,603</b>	<b>142,387,966</b>
Servicios Personales	36,410,659	80,258,958
Materiales y Suministros	7,829,174	16,423,323
Servicios Generales	18,232,771	45,705,684
<b>Transferencias, Asignaciones, Subsidios y Otras Ayudas</b>	<b>19,148,724</b>	<b>34,282,479</b>
Transferencias Internas y Asignaciones al Sector Público	0	0
Transferencias al Resto del Sector Público	0	0
Subsidios y Subvenciones	11,612,161	23,467,587
Ayudas Sociales	6,164,761	8,360,166
Pensiones y Jubilaciones	1,371,802	2,454,726
<b>Otros Gastos y Pérdidas Extraordinarias</b>	<b>0</b>	<b>893,697</b>
Estimaciones, Depreciaciones, Deterioros, Obsolescencia y Amortizaciones	0	893,697
<b>Inversión Pública</b>	<b>0</b>	<b>46,820,584</b>
Inversión Pública no Capitalizable	0	46,820,584
<b>Total de Gastos y Otras Pérdidas</b>	<b>81,621,327</b>	<b>224,384,726</b>



### III) NOTAS AL ESTADO DE VARIACIÓN EN LA HACIENDA PÚBLICA

#### 1. Patrimonio Contribuido

Patrimonio Contribuido	Monto
Aportaciones de Capital	18,337,354.11
Total	18,337,354.11

#### 2. Patrimonio Generado

Patrimonio Generado	Monto
Resultado del Ejercicio	51,488,058.41
Resultado de Ejercicios Anteriores	31,505,488.13
Revalúo	
Reservas	
Rectificaciones de Resultados de Ejercicios Anteriores	
Total	82,993,546.54

### IV) NOTAS AL ESTADO DE FLUJOS DE EFECTIVO

#### Efectivo y equivalentes

##### 1. Efectivo y Equivalentes



Concepto	2023	2022
EFFECTIVO	259,225.84	770,265.11
BANCOS/TESORERÍA	28,734,261.82	26,333,289.90
BANCOS/DEPENDENCIAS Y OTROS	-	-
INVERSIONES TEMPORALES (HASTA 3	-	-
FONDOS CON AFECTACIÓN ESPECÍFI	-	-
DEPÓSITOS DE FONDOS DE TERCER	-	80,000.00
OTROS EFECTIVOS Y EQUIVALENTES	264,120.00	264,120.00
<b>EFFECTIVO Y EQUIVALENTES</b>	<b>28,993,487.66</b>	<b>27,183,555.01</b>

## 2. Adquisiciones por actividades de Inversión

	Monto Global
Bienes Muebles	427,279.68
Bienes Intangibles	0.00

## 3. Conciliación de los Flujos de Efectivo Netos de las Actividades de Operación y la cuenta de Ahorro/Desahorro antes de Rubros Extraordinarios.


Concepto	2023	2022
<b>Resultado del Ejercicio Ahorro /Desahorro</b>		
<b><i>Movimientos de partidas (o rubros) que no afectan al efectivo.</i></b>		
Depreciación		
Amortización		
Incrementos en las provisiones		
Incremento en inversiones producido por revaluación		
Ganancia/pérdida en venta de bienes muebles, inmuebles e intangibles		
Incremento en cuentas por cobrar		
<b><i>Flujos de Efectivo Netos de las Actividades de Operación</i></b>	<b>42,660,814.24</b>	<b>44,716,505.48</b>





**V) CONCILIACIÓN ENTRE LOS INGRESOS PRESUPUESTARIOS Y CONTABLES, ASÍ COMO ENTRE LOS EGRESOS PRESUPUESTARIOS Y LOS GASTOS CONTABLES**

La conciliación se presentará atendiendo a lo dispuesto por la Acuerdo por el que se emite el formato de conciliación entre los ingresos presupuestarios y contables, así como entre los egresos presupuestarios y los gastos contables. (Documentos en Anexos)




Rep: rptConciliacionPresupuestal

**MUNICIPIO DE TOLIMÁN QUERETARO**  
**QUERETARO**  
Conciliación entre los Ingresos Presupuestarios y Contables  
Correspondiente Del 01/ene./2023 al 30/jun./2023  
(Cifras en pesos)



Fecha y | 31/jul./2023  
hora de Impresión | 11:59 a. m.

<b>1.-TOTAL DE INGRESOS PRESUPUESTARIOS</b>	<b>\$133,067,400.24</b>
<b>2. MÁS INGRESOS CONTABLES NO PRESUPUESTARIOS</b>	<b>\$41,985.11</b>
2.5 OTROS INGRESOS Y BENEFICIOS VARIOS	\$41,985.11
<b>3. MENOS INGRESOS PRESUPUESTARIOS NO CONTABLES</b>	<b>\$0.00</b>
<b>4. TOTAL DE INGRESOS CONTABLES</b>	<b>\$133,109,385.35</b>



Rep: rptConciliacionPresupuestal

**MUNICIPIO DE TOLIMÁN QUERETARO**  
**QUERETARO**  
Conciliación entre los Egresos Presupuestarios y los Gastos Contables  
Correspondiente Del 01/ene./2023 al 30/jun./2023  
(Cifras en pesos)



Fecha y | 31/jul./2023  
hora de Impresión | 12:00 p. m.

<b>1.-TOTAL DE EGRESOS PRESUPUESTARIOS</b>	<b>\$98,140,511.49</b>
<b>2. MENOS EGRESOS PRESUPUESTARIOS NO CONTABLES</b>	<b>\$16,519,184.55</b>
2.3 MOBILIARIO Y EQUIPO DE ADMINISTRACIÓN	\$54,433.27
2.6 VEHÍCULOS Y EQUIPO DE TRANSPORTE	\$215,000.00
2.8 MAQUINARIA, OTROS EQUIPOS Y HERRAMIENTAS	\$157,846.41
2.10 BIENES INMUEBLES	\$700,000.00
2.12 OBRA PÚBLICA EN BIENES DE DOMINIO PÚBLICO	\$14,311,555.86
2.20 ADEUDOS DE EJERCICIOS FISCALES ANTERIORES (ADEFAS)	\$1,080,349.01
<b>3. MÁS GASTOS CONTABLES NO PRESUPUESTARIOS</b>	<b>\$0.00</b>
<b>4. TOTAL DE GASTOS CONTABLES</b>	<b>\$81,621,326.94</b>

**b) NOTAS DE MEMORIA (CUENTAS DE ORDEN)**

Concepto	Importe
VALORES	\$ .00
EMISIÓN DE OBLIGACIONES	\$ .00
AVALES Y GARANTÍAS	\$ .00
JUICIOS	\$ .00
INVERSIÓN MEDIANTE PROYECTOS PARA PRESTACIÓN DE SERVICIOS	\$ .00
BIENES EN CONCESIONADOS O EN COMODATO	\$ .00
DEMANDAS LABORALES EN PROCESO DE RESOLUCION	3,052,249.45
<b>CUENTAS DE ORDEN CONTABLES</b>	<b>3,052,249.45</b>

**c) NOTAS DE GESTIÓN ADMINISTRATIVA****1. Introducción.**

Los Estados Financieros de los entes públicos, proveen de información financiera a los principales usuarios de la misma, al Congreso y a los ciudadanos. El objetivo del presente documento es la revelación del contexto y de los aspectos económicos-financieros más relevantes que influyeron en las decisiones del período, y que deberán ser considerados en la elaboración de los estados financieros para la mayor comprensión de los mismos y sus particularidades. De esta manera, se informa y explica la respuesta del gobierno a las condiciones relacionadas con la información financiera de cada período de gestión; además, de exponer aquellas políticas que podrían afectar la toma de decisiones en períodos posteriores.

**2. Panorama Económico y Financiero**

El Municipio de Querétaro tuvo una recaudación en el primer semestre del ejercicio fiscal 2022 de \$133,109,385.35 (Ciento treinta y tres millones ciento nueve mil trescientos ochenta y cinco pesos 35/100 MN), el 4.10% corresponde a Ingresos Propios, el 62.82% de Participaciones Federales, un 25.84% corresponde a Aportaciones y el 3.64% corresponde a Convenios.

En cuanto a los egresos, el gasto más representativo del ente público fue el de Servicios Personales, al que se le destino un 34.60% del total de los ingresos recaudados y el segundo gasto representativo, con un 13.69%, es el de Servicios Generales.

**3. Autorización e Historia.**



El Municipio de Toluimán, fue creado mediante el Decreto publicado en la Sobra de Arteaga el 24 de abril de 1941 en la Ley número 55 y para efectos fiscales se registra ante la Secretaría de Hacienda y Crédito Público el 01 de enero del 1985.

Su estructura está basada en el artículo 27 de la Ley Orgánica Municipal para el Estado de Querétaro y en los últimos años no ha habido cambios importantes.

#### 4. Organización y Objeto Social


El objeto social de la entidad es Administración Pública Municipal

La Principal Actividad es: prestar servicios públicos a la población de conformidad al artículo 115 de la Constitución Política de los Estados Unidos Mexicanos, artículos 35, 36 y 37 de la Constitución Política del Estado de Querétaro y 30 de la Ley Orgánica Municipal para el Estado de Querétaro:

- Alumbrado Público
- Limpia, recolección, traslado, tratamiento y disposición final de residuos.
- Mercados
- Registro de fierros quemadores
- Panteones
- Servicio de la Secretaría del Ayuntamiento
- Rastro
- Calles, parques y jardines y su equipamiento
- Seguridad Pública y policía preventiva municipal
- Tránsito y vialidad
- Bibliotecas públicas y casas de la cultura
- Asistencia y salud pública
- Protección Civil
- Desarrollo Urbano y rural

Dando cumplimiento al artículo 31, fracción VII de la Ley Orgánica Municipal del Estado de Querétaro se presenta el Estado Financiero al 30 de Junio del 2023.

El Régimen jurídico. El Municipio de Toluimán, es una institución de orden público, base de la división territorial y de la organización política y administrativa del Estado de Querétaro, con personalidad jurídica y patrimonio propio, autónomo de su Gobierno Interior y con libre administración de su erario público, de acuerdo al artículo 115 de la Constitución Política de los Estados Unidos Mexicanos, artículo 7 de la Constitución Política del Estado de Querétaro y artículo 3 de la Ley Orgánica Municipal para el Estado de Querétaro. Fiscalmente el Municipio de Toluimán, es una persona moral sin fines de lucro.



Entre las obligaciones fiscales del Municipio se enumeran las siguientes:

- Persona Moral no contribuyente por la percepción de sus ingresos
- Impuesto Sobre la Renta sobre Sueldos y Salarios
- Retención ISR por Servicios Profesionales
- En relación al Impuesto al Valor Agregado el Municipio no es sujeto en los términos del artículo 3 Ley del IVA


Para el logro de sus objetivos, el Municipio cuenta con una estructura básica conformada de la siguiente manera:

- 101 Cabildo
- 102 Presidencia
- 103 Secretaría del Ayuntamiento
- 104 Finanzas Públicas
- 105 Oficialía Mayor
- 106 Servicios Municipales
- 107 Obras Públicas
- 108 Seguridad Pública
- 109 Secretaría de Gobierno
- 110 Desarrollo Social
- 111 Desarrollo Económico
- 112 Desarrollo Agropecuario
- 113 Contraloría
- 201 Sistema Municipal DIF Toluimán

No se tienen fideicomisos, mandatos y análogos de fideicomitente o fiduciario.

## **5. Bases de Preparación de los Estados Financieros**

De acuerdo a la Ley General de Contabilidad Gubernamental y a los Lineamientos emitidos por el Consejo Nacional de Armonización Contable (CONAC), los Informes Financieros deberán proveer información financiera sujeta a los criterios de utilidad, confiabilidad, relevancia, comprensibilidad y de comparación; la información deberá ser oportuna, veraz, representativa, suficiente y dar la posibilidad de predicción e importancia relativa, todo ello en afán de alcanzar la compatibilidad de todos los entes obligados por ley la modernización que la Ley determina. Estos estados financieros se entregan conforme a



los artículo 44, 45, 46 fracciones I y II, 49, 52, y 53 fracciones I, II, IV de la Ley General de Contabilidad Gubernamental, bajo los postulados básicos de sustancia económica, entes públicos, existencia permanente, revelación suficiente, importancia relativa, valuación, dualidad económica, consistencia y devengo contable.

**6. Políticas de Contabilidad Significativas**

Nada que manifestar.

**7. Posición en Moneda Extranjera y Protección por Riesgo Cambiario**

NO APLICA

**8. Reporte Analítico del Activo**

a) Vida útil o porcentajes de depreciación, deterioro o amortización utilizados en los diferentes tipos de activos.

Grupo	Años de vida útil	% de Depreciación
Equipo de computo	3	33.30
Equipo de comunicaciones	10	10.00
Mobiliario y equipo de oficina	10	10.00
Otro mobiliario y equipo	10	10.00
Licencias	10	10.00
Maquinaria Herramientas y Otros equipos	10	10.00
Equipo médico y de laboratorio	5	20.00
Equipos y Aparatos Audiovisuales	3	33.30



**9. Fideicomisos, Mandatos y Análogos**

NO APLICA

**10. Reporte de la Recaudación**

Se presenta en el apartado de información presupuestaria en el analítico de Ingresos por Rubro.

**11. Información sobre la Deuda y el Reporte Analítico de la Deuda**

Denominación de las Deudas	Moneda de Contratación	Institución o País Acreedor	Saldo Inicial del Periodo	Saldo Final del Periodo
Total de Otros Pasivos	Peso	México	5,363,989	3,669,330
Total de Deuda Pública y Otros Pasivos			5,363,989	3,669,330

**12. Calificaciones otorgadas**

NO APLICA

**13. Proceso de Mejora**

No se presentaron procesos de mejora.

**14. Información por Segmentos**

NO APLICA



**15. Eventos Posteriores al Cierre**  
NO APLICA

**16. Partes Relacionadas**

Hacemos referencia y validamos que no existen partes relacionadas que pudieran ejercer influencia significativa sobre la toma de decisiones financieras y operativas.

Bajo protesta de decir verdad declaramos que los Estados Financieros y sus Notas son razonablemente correctos y responsabilidad de

---

M. EN D. MA GUADALUPE ALCANTARA DE SANTIAGO  
PRESIDENTE MUNICIPAL

---

C.P. ANEL HERNANDEZ RINCON  
TITULAR DE LA DEPENDENCIA DE LAS FINANZAS PÚBLICAS

---

LIC. VIVIANA MARTÍNEZ GARCÍA  
REGIDOR SÍNDICO