

MUNICIPIO DE TOLIMÁN QUERETARO

Estado Analítico de Ingresos Presupuestales

Al 30/jun./2023




Fecha y 27/jul./2023

hora de Impresión 02:37 p. m.

Rep: rptEstadoPresupuestoIngresos

Fuente de Ingresos	Ley de Ingresos Estimada	Ampliaciones / (Reducciones)	Ley de Ingresos Modificada	Ingresos Devengados	Ingresos Recaudados	Devengado Por Recaudar	Avance de Recaudación (Recaudación / Estimación)
12 Impuestos sobre el patrimonio	\$2,936,804.00	\$813,387.96	\$3,750,191.96	\$3,161,450.73	\$3,161,450.73	\$0.00	84.30 %
IMPUESTO PREDIAL	\$2,315,399.00	\$331,070.13	\$2,646,469.13	\$2,057,727.90	\$2,057,727.90	\$0.00	77.75 %
PREDIO URBANO EDIFICADO	\$1,570,869.11	\$272,025.14	\$1,842,894.25	\$1,842,894.25	\$1,842,894.25	\$0.00	100.00 %
PREDIO RUSTICO	\$584,223.49	\$59,044.99	\$643,268.48	\$643,268.48	\$643,268.48	\$0.00	100.00 %
REZAGO URBANO EDIFICADO AÑO ACTUAL	\$138,056.93	\$0.00	\$138,056.93	\$15,404.73	\$15,404.73	\$0.00	11.15 %
REZAGO RURAL AÑO ACTUAL	\$20,446.63	\$0.00	\$20,446.63	\$6,708.57	\$6,708.57	\$0.00	32.81 %
ACTUALIZACION PREDIAL URBANO	\$1,544.51	\$0.00	\$1,544.51	\$18.25	\$18.25	\$0.00	1.18 %
ACTUALIZACION PREDIAL RURAL	\$258.33	\$0.00	\$258.33	\$9.67	\$9.67	\$0.00	3.74 %
DESCUENTO POR PRONTO PAGO IMPUESTO PREDIAL	\$0.00	\$0.00	\$0.00	-\$334,175.65	-\$334,175.65	\$0.00	0.00 %
DESCUENTO POR PRONTO PAGO IMPUESTO PREDIAL	\$0.00	\$0.00	\$0.00	-\$116,400.40	-\$116,400.40	\$0.00	0.00 %
IMPUESTO TRASLADO DE DOMINIO	\$617,860.00	\$471,507.74	\$1,089,367.74	\$1,089,367.74	\$1,089,367.74	\$0.00	100.00 %
IMPUESTO TRASLADO DE DOMINIO	\$617,860.00	\$471,507.74	\$1,089,367.74	\$1,089,367.74	\$1,089,367.74	\$0.00	100.00 %
IMPUESTO SOBRE FRACCIONAMIENTO, CONDOMINIOS,	\$3,545.00	\$10,810.09	\$14,355.09	\$14,355.09	\$14,355.09	\$0.00	100.00 %
IMPUESTO DE SUBDIVISION	\$3,545.00	\$10,810.09	\$14,355.09	\$14,355.09	\$14,355.09	\$0.00	100.00 %
17 Accesorios de Impuestos	\$288,624.00	\$83,814.39	\$372,438.39	\$296,076.74	\$296,076.74	\$0.00	79.49 %
ACCESORIOS DE IMPUESTOS	\$67,207.87	\$64,891.69	\$132,099.56	\$130,654.92	\$130,654.92	\$0.00	98.90 %
RECARGOS	\$67,207.87	\$64,891.69	\$132,099.56	\$130,654.92	\$130,654.92	\$0.00	98.90 %
RECARGOS PREDIAL AÑOS ANTERIORES	\$50,971.38	\$6,529.43	\$57,500.81	\$57,500.81	\$57,500.81	\$0.00	100.00 %
RECARGOS PREDIAL AÑO ACTUAL	\$1,970.33	\$0.00	\$1,970.33	\$525.69	\$525.69	\$0.00	26.68 %
RECARGOS IMPUESTOS Y DERECHOS	\$14,266.16	\$58,362.26	\$72,628.42	\$72,628.42	\$72,628.42	\$0.00	100.00 %
** FALTA NOMBRE **	\$154,612.99	\$18,922.70	\$173,535.69	\$161,720.72	\$161,720.72	\$0.00	93.19 %
MULTAS	\$154,612.99	\$18,922.70	\$173,535.69	\$161,720.72	\$161,720.72	\$0.00	93.19 %
MULTAS PREDIAL RURAL AÑOS ANTERIORES	\$35,954.92	\$12,365.41	\$48,320.33	\$48,320.33	\$48,320.33	\$0.00	100.00 %
MULTAS PREDIAL RURAL AÑO ACTUAL	\$3,790.55	\$0.00	\$3,790.55	\$3,391.67	\$3,391.67	\$0.00	89.47 %
MULTA PREDIAL URBANO AÑOS ANTERIORES	\$99,518.92	\$6,557.29	\$106,076.21	\$106,076.21	\$106,076.21	\$0.00	100.00 %
MULTA PREDIAL URBANO AÑO ACTUAL	\$15,348.60	\$0.00	\$15,348.60	\$3,932.51	\$3,932.51	\$0.00	25.62 %
** FALTA NOMBRE **	\$66,803.14	\$0.00	\$66,803.14	\$3,701.10	\$3,701.10	\$0.00	5.54 %
GASTOS DE EJECUCION	\$66,803.14	\$0.00	\$66,803.14	\$3,701.10	\$3,701.10	\$0.00	5.54 %
GTOS.EJEC. PREDIAL RURAL AÑOS ANTERIORES	\$21,021.16	\$0.00	\$21,021.16	\$1,924.00	\$1,924.00	\$0.00	9.15 %
GTOS.EJEC. PREDIAL RURAL AÑO ACTUAL	\$10,306.54	\$0.00	\$10,306.54	\$0.00	\$0.00	\$0.00	0.00 %
GTOS DE EJEC. PREDIAL URBANO AÑOS ANTERIORE	\$25,674.47	\$0.00	\$25,674.47	\$1,714.92	\$1,714.92	\$0.00	6.67 %
GTOS DE EJEC. PREDIAL URBANO AÑO ACTUAL	\$9,800.97	\$0.00	\$9,800.97	\$62.18	\$62.18	\$0.00	0.63 %
18 Otros Impuestos	\$1,869,340.00	\$408,950.44	\$2,278,290.44	\$2,002,065.59	\$2,002,065.59	\$0.00	87.87 %



MUNICIPIO DE TOLIMÁN QUERETARO

Estado Analítico de Ingresos Presupuestales

Al 30/jun./2023




Fecha y 27/jul./2023

hora de Impresión 02:37 p. m.

Rep: rptEstadoPresupuestoIngresos

Fuente de Ingresos	Ley de Ingresos Estimada	Ampliaciones / (Reducciones)	Ley de Ingresos Modificada	Ingresos Devengados	Ingresos Recaudados	Devengado Por Recaudar	Avance de Recaudación (Recaudación / Estimación)
IMPUESTO PARA EDUCACION Y OBRAS PUBLICAS MUN	\$1,392,380.00	\$289,720.38	\$1,682,100.38	\$1,405,875.53	\$1,405,875.53	\$0.00	83.57 %
'25% ADICIONAL IMPUESTOS Y DERECHOS	\$530,037.47	\$231,768.96	\$761,806.43	\$761,806.43	\$761,806.43	\$0.00	100.00 %
'25% ADICIONAL PREDIAL URBANO	\$450,395.58	\$34,571.94	\$484,967.52	\$484,967.52	\$484,967.52	\$0.00	100.00 %
'25% ADICIONAL SUPERVISION FISM	\$84,251.45	\$0.00	\$84,251.45	\$0.00	\$0.00	\$0.00	0.00 %
'25% ADICIONAL SUPERVISIÓN GEQ	\$157,285.79	\$0.00	\$157,285.79	\$0.00	\$0.00	\$0.00	0.00 %
'25% ADICIONAL SUPERVISION FISE	\$38,805.07	\$0.00	\$38,805.07	\$4,117.46	\$4,117.46	\$0.00	10.61 %
'25% ADICIONAL PREDIAL RURAL	\$131,604.64	\$23,379.48	\$154,984.12	\$154,984.12	\$154,984.12	\$0.00	100.00 %
IMPUESTOS NO COMPRENDIDOS EN LAS FRACCIONES	\$476,960.00	\$119,230.06	\$596,190.06	\$596,190.06	\$596,190.06	\$0.00	100.00 %
REZAGO URBANO EDIFICADO AÑOS ANTERIORES	\$343,108.92	\$72,640.52	\$415,749.44	\$415,749.44	\$415,749.44	\$0.00	100.00 %
REZAGO RURAL AÑOS ANTERIORES	\$71,275.10	\$15,119.44	\$86,394.54	\$86,394.54	\$86,394.54	\$0.00	100.00 %
ACTUALIZACION REZAGO URBANO EDIFICADO AÑOS /	\$52,007.52	\$22,978.83	\$74,986.35	\$74,986.35	\$74,986.35	\$0.00	100.00 %
ACTUALIZACION REZAGO RURAL AÑOS ANTERIORES	\$10,568.46	\$8,491.27	\$19,059.73	\$19,059.73	\$19,059.73	\$0.00	100.00 %
41 Derechos por el uso, goce, aprovechamiento o explotación	\$57,122.00	\$11,072.67	\$68,194.67	\$33,409.31	\$33,409.31	\$0.00	48.99 %
DERECHOS POR EL USO, GOCE, APROVECHAMIENTO C	\$57,122.00	\$11,072.67	\$68,194.67	\$33,409.31	\$33,409.31	\$0.00	48.99 %
USO Y EXPLOTACIÓN BIENES DEL DOMINIO PÚBLICO	\$25,730.21	\$0.00	\$25,730.21	\$0.00	\$0.00	\$0.00	0.00 %
PISO DE MERCADO	\$16,480.58	\$10,699.42	\$27,180.00	\$27,180.00	\$27,180.00	\$0.00	100.00 %
EVENTOS PARTICULARES	\$14,911.21	\$0.00	\$14,911.21	\$5,856.06	\$5,856.06	\$0.00	39.27 %
SANITARIOS MUNICIPALES	\$0.00	\$373.25	\$373.25	\$373.25	\$373.25	\$0.00	100.00 %
43 Derechos por prestación de servicios	\$2,517,998.00	\$434,269.90	\$2,952,267.90	\$1,938,094.03	\$1,938,094.03	\$0.00	65.64 %
POR LOS SERVICIOS PRESTADOS RELACIONADOS CON	\$211,554.00	\$279,286.14	\$490,840.14	\$490,840.14	\$490,840.14	\$0.00	100.00 %
EMPADRONAMIENTO O REFRENDO	\$210,071.38	\$274,690.65	\$484,762.03	\$484,762.03	\$484,762.03	\$0.00	100.00 %
OTROS DERECHOS TESORERIA	\$1,482.62	\$4,595.49	\$6,078.11	\$6,078.11	\$6,078.11	\$0.00	100.00 %
POR LOS SERVICIOS PRESTADOS POR DIVERSOS CON	\$440,242.00	\$66,324.37	\$506,566.37	\$99,279.23	\$99,279.23	\$0.00	19.59 %
LICENCIA DE CONSTRUCCIÓN	\$1,884.77	\$26,973.67	\$28,858.44	\$28,858.44	\$28,858.44	\$0.00	100.00 %
POR LICENCIA DE CONST. DE BARDAS,TAPIALES Y DE	\$0.00	\$12,255.17	\$12,255.17	\$12,255.17	\$12,255.17	\$0.00	100.00 %
ALINEAMIENTO, NOMENCLATURA Y NÚMERO OFICIAL	\$190.96	\$6,193.85	\$6,384.81	\$6,384.81	\$6,384.81	\$0.00	100.00 %
DERECHO FUSION, SUBDIVISION O LOTIFICACION DE I	\$9,094.42	\$0.00	\$9,094.42	\$8,546.35	\$8,546.35	\$0.00	93.97 %
RUPTURA Y REPARACION X CUALQUIER CONCEPTO	\$4,783.88	\$8,809.95	\$13,593.83	\$13,593.83	\$13,593.83	\$0.00	100.00 %
FACTIBILIDAD Y USO DE SUELO	\$1,079.08	\$11,653.93	\$12,733.01	\$12,733.01	\$12,733.01	\$0.00	100.00 %
'2% SUPERVISIÓN PARTICIPACIONES FEDERALES	\$61,762.78	\$0.00	\$61,762.78	\$0.00	\$0.00	\$0.00	0.00 %
'2% SUPERVISION FISM	\$234,131.13	\$0.00	\$234,131.13	\$0.00	\$0.00	\$0.00	0.00 %
'2% SUPERVISIÓN FISE	\$127,314.98	\$0.00	\$127,314.98	\$16,469.82	\$16,469.82	\$0.00	12.93 %
CONEXION REDES DE ALCANTARILLADO	\$0.00	\$437.80	\$437.80	\$437.80	\$437.80	\$0.00	100.00 %



MUNICIPIO DE TOLIMÁN QUERETARO

Estado Analítico de Ingresos Presupuestales

Al 30/jun./2023




Fecha y 27/jul./2023

hora de Impresión 02:37 p. m.

Rep: rptEstadoPresupuestoIngresos

Fuente de Ingresos	Ley de Ingresos Estimada	Ampliaciones / (Reducciones)	Ley de Ingresos Modificada	Ingresos Devengados	Ingresos Recaudados	Devengado Por Recaudar	Avance de Recaudación (Recaudación / Estimación)
POR EL SERVICIO DE ALUMBRADO PÚBLICO	\$943,141.00	\$0.00	\$943,141.00	\$615,632.47	\$615,632.47	\$0.00	65.27 %
POR EL SERVICIO DE ALUMBRADO PUBLICO	\$943,141.00	\$0.00	\$943,141.00	\$615,632.47	\$615,632.47	\$0.00	65.27 %
POR LOS SERVICIOS PRESTADOS POR EL REGISTRO C	\$281,027.00	\$693.94	\$281,720.94	\$179,783.68	\$179,783.68	\$0.00	63.81 %
ASENTAMIENTO ACTA NACIMIENTO	\$470.74	\$11.01	\$481.75	\$481.75	\$481.75	\$0.00	100.00 %
CELEBRACIÓN Y ACTA MATRIMONIO EN OFICIALIA	\$8,485.64	\$0.00	\$8,485.64	\$6,201.57	\$6,201.57	\$0.00	73.08 %
ASENTAMIENTO ACTA DIVORCIO JUDICIAL	\$1,268.45	\$290.10	\$1,558.55	\$1,558.55	\$1,558.55	\$0.00	100.00 %
ASENTAMIENTO ACTAS DEFUNCIÓN	\$1,600.11	\$0.00	\$1,600.11	\$1,302.30	\$1,302.30	\$0.00	81.38 %
CONSTANCIA DE INEXISTENCIA	\$67.31	\$392.83	\$460.14	\$460.14	\$460.14	\$0.00	100.00 %
COPIA CERTIFICADA CUALQUIER ACTA	\$173,489.44	\$0.00	\$173,489.44	\$122,066.72	\$122,066.72	\$0.00	70.35 %
INGRESOS DE REGISTRO CIVIL EN DELEGACIONES	\$95,645.31	\$0.00	\$95,645.31	\$47,712.65	\$47,712.65	\$0.00	49.88 %
POR LOS SERVICIOS PÚBLICOS MUNICIPALES	\$21,289.00	\$32,864.41	\$54,153.41	\$51,974.58	\$51,974.58	\$0.00	95.97 %
POR EL SERVICIO DE ACARREO DE AGUA	\$15,011.17	\$21,334.93	\$36,346.10	\$36,346.10	\$36,346.10	\$0.00	100.00 %
SERVICIOS PRESTADOS POR SERVICIOS MUNICIPALES	\$800.84	\$0.00	\$800.84	\$0.00	\$0.00	\$0.00	0.00 %
DESASOLVE DE FOSAS SEPTICAS	\$5,476.99	\$0.00	\$5,476.99	\$4,099.00	\$4,099.00	\$0.00	74.84 %
ESTERILIZACION DE ANIMALES	\$0.00	\$11,529.48	\$11,529.48	\$11,529.48	\$11,529.48	\$0.00	100.00 %
POR LOS SERVICIOS PRESTADOS POR PANTEONES ML	\$57,335.00	\$0.00	\$57,335.00	\$31,979.30	\$31,979.30	\$0.00	55.77 %
PERMISO CREMACION Y TRASLADO CADAVERES	\$54,447.85	\$0.00	\$54,447.85	\$31,564.08	\$31,564.08	\$0.00	57.97 %
PERMISO REMODELACIÓN DE TUMBAS	\$2,887.15	\$0.00	\$2,887.15	\$415.22	\$415.22	\$0.00	14.38 %
POR LOS SERVICIOS PRESTADOS POR EL RASTRO MUI	\$237,345.00	\$0.00	\$237,345.00	\$200,276.00	\$200,276.00	\$0.00	84.38 %
POR SACRIFICIO Y PROCESAMIENTO	\$237,345.00	\$0.00	\$237,345.00	\$200,276.00	\$200,276.00	\$0.00	84.38 %
POR LOS SERVICIOS PRESTADOS EN MERCADOS MUNI	\$79,585.00	\$0.00	\$79,585.00	\$52,566.87	\$52,566.87	\$0.00	66.05 %
USO DE LOCALES EN MERCADO MUNICIPAL	\$44,199.27	\$0.00	\$44,199.27	\$31,752.00	\$31,752.00	\$0.00	71.83 %
SERVICIOS SANITARIOS	\$35,385.73	\$0.00	\$35,385.73	\$20,814.87	\$20,814.87	\$0.00	58.82 %
POR LOS SERVICIOS PRESTADOS POR LA SECRETARÍA	\$58,766.00	\$0.00	\$58,766.00	\$41,871.20	\$41,871.20	\$0.00	71.25 %
EXPEDICIÓN CONSTANCIA RESIDENCIA	\$58,766.00	\$0.00	\$58,766.00	\$41,871.20	\$41,871.20	\$0.00	71.25 %
POR EL SERVICIO DE REGISTRO DE FIERROS QUEMAD	\$3,656.00	\$450.86	\$4,106.86	\$4,106.86	\$4,106.86	\$0.00	100.00 %
REGISTRO Y RENOVACIÓN FIERROS QUEMADORES	\$3,656.00	\$450.86	\$4,106.86	\$4,106.86	\$4,106.86	\$0.00	100.00 %
POR LOS SERVICIOS PRESTADOS POR OTRAS AUTORIE	\$184,058.00	\$54,650.18	\$238,708.18	\$169,783.70	\$169,783.70	\$0.00	71.12 %
PADRÓN DE PROVEEDORES	\$72,596.60	\$35,144.14	\$107,740.74	\$107,740.74	\$107,740.74	\$0.00	100.00 %
BASES DE LICITACIÓN	\$99,087.14	\$0.00	\$99,087.14	\$31,959.12	\$31,959.12	\$0.00	32.25 %
DICTAMENES DE PROTECCIÓN CIVIL	\$9,215.25	\$18,568.59	\$27,783.84	\$27,783.84	\$27,783.84	\$0.00	100.00 %
GUIA DE TRASLADO PECUARIO	\$1,362.55	\$937.45	\$2,300.00	\$2,300.00	\$2,300.00	\$0.00	100.00 %
DIVERSOS TALLERES	\$1,796.46	\$0.00	\$1,796.46	\$0.00	\$0.00	\$0.00	0.00 %



MUNICIPIO DE TOLIMÁN QUERETARO

Estado Analítico de Ingresos Presupuestales

Al 30/jun./2023




Fecha y 27/jul./2023

hora de Impresión 02:37 p. m.

Rep: rptEstadoPresupuestoIngresos

Fuente de Ingresos	Ley de Ingresos Estimada	Ampliaciones / (Reducciones)	Ley de Ingresos Modificada	Ingresos Devengados	Ingresos Recaudados	Devengado Por Recaudar	Avance de Recaudación (Recaudación / Estimación)
51 Productos	\$150,000.00	\$0.00	\$150,000.00	\$0.00	\$0.00	\$0.00	0.00 %
PRODUCTOS	\$150,000.00	\$0.00	\$150,000.00	\$0.00	\$0.00	\$0.00	0.00 %
PRODUCTOS FINANCIEROS GASTO CORRIENTE	\$32,484.52	\$0.00	\$32,484.52	\$0.00	\$0.00	\$0.00	0.00 %
PRODUCTOS FINANCIEROS FORTAMUN	\$3,822.26	\$0.00	\$3,822.26	\$0.00	\$0.00	\$0.00	0.00 %
PRODUCTOS FINANCIEROS FISM	\$17,467.34	\$0.00	\$17,467.34	\$0.00	\$0.00	\$0.00	0.00 %
PRODUCTOS FINANCIEROS PARTICIPACIONES	\$31,571.35	\$0.00	\$31,571.35	\$0.00	\$0.00	\$0.00	0.00 %
PRODUCTOS FINANCIEROS PARTICIPACIONES 2017	\$64,654.53	\$0.00	\$64,654.53	\$0.00	\$0.00	\$0.00	0.00 %
61 Aprovechamientos	\$163,470.00	\$41,411.05	\$204,881.05	\$204,881.05	\$204,881.05	\$0.00	100.00 %
61-02 MULTAS	\$163,470.00	\$41,411.05	\$204,881.05	\$204,881.05	\$204,881.05	\$0.00	100.00 %
MULTAS	\$163,470.00	\$41,411.05	\$204,881.05	\$204,881.05	\$204,881.05	\$0.00	100.00 %
MULTAS ADMINISTRATIVAS	\$163,470.00	\$29,801.05	\$193,271.05	\$193,271.05	\$193,271.05	\$0.00	100.00 %
SANCIONES ADMINISTRATIVAS	\$0.00	\$11,610.00	\$11,610.00	\$11,610.00	\$11,610.00	\$0.00	100.00 %
79 Otros Ingresos	\$0.00	\$30,507.18	\$30,507.18	\$30,271.30	\$30,271.30	\$0.00	99.22 %
79-01 INTERESES GANADOS DE TÍTULOS, VALORES Y DEMÁS II	\$0.00	\$30,507.18	\$30,507.18	\$30,271.30	\$30,271.30	\$0.00	99.22 %
INTERESES GANADOS DE TÍTULOS, VALORES Y DEMÁS:	\$0.00	\$30,507.18	\$30,507.18	\$30,271.30	\$30,271.30	\$0.00	99.22 %
INTERESES BANCARIOS INGRESOS PROPIOS	\$0.00	\$94.01	\$94.01	\$94.01	\$94.01	\$0.00	100.00 %
INTERESES BANCARIOS PARTICIPACIONES FEDERAL	\$0.00	\$882.04	\$882.04	\$882.04	\$882.04	\$0.00	100.00 %
INTERESES BANCARIOS FEIEF	\$0.00	\$0.47	\$0.47	\$0.47	\$0.47	\$0.00	100.00 %
INTERESES BANCARIOS FISM	\$0.00	\$1,155.18	\$1,155.18	\$920.72	\$920.72	\$0.00	79.70 %
INTERESES BANCARIOS FORTAMUN	\$0.00	\$28,361.91	\$28,361.91	\$28,361.91	\$28,361.91	\$0.00	100.00 %
INTERESES BANCARIOS FISE	\$0.00	\$2.84	\$2.84	\$1.42	\$1.42	\$0.00	50.00 %
INTERESES BANCARIOS SEDEA	\$0.00	\$10.73	\$10.73	\$10.73	\$10.73	\$0.00	100.00 %
81 Participaciones	\$134,836,512.00	\$6,694,384.00	\$141,530,896.00	\$83,622,626.39	\$83,622,626.39	\$0.00	59.08 %
FONDO GENERAL DE PARTICIPACIONES	\$94,977,003.00	\$1,575,884.00	\$96,552,887.00	\$54,459,482.00	\$54,459,482.00	\$0.00	56.40 %
FONDO GENERAL	\$94,977,003.00	\$1,575,884.00	\$96,552,887.00	\$54,459,482.00	\$54,459,482.00	\$0.00	56.40 %
FONDO DE FOMENTO MUNICIPAL	\$21,982,064.00	\$5,118,500.00	\$27,100,564.00	\$18,283,102.39	\$18,283,102.39	\$0.00	67.46 %
FONDO DE FOMENTO MUNICIPAL	\$21,982,064.00	\$5,118,500.00	\$27,100,564.00	\$18,283,102.39	\$18,283,102.39	\$0.00	67.46 %
FONDO DE FISCALIZACION Y RECAUDACION	\$6,308,955.00	\$0.00	\$6,308,955.00	\$2,852,545.00	\$2,852,545.00	\$0.00	45.21 %
FONDO DE FISCALIZACION Y RECAUDACION	\$6,308,955.00	\$0.00	\$6,308,955.00	\$2,852,545.00	\$2,852,545.00	\$0.00	45.21 %
IMPUESTO ESPECIAL SOBRE PRODUCCION Y SERVICIO	\$2,303,152.00	\$0.00	\$2,303,152.00	\$1,211,660.00	\$1,211,660.00	\$0.00	52.60 %
IEPS	\$2,303,152.00	\$0.00	\$2,303,152.00	\$1,211,660.00	\$1,211,660.00	\$0.00	52.60 %
GASOLINAS Y DIESEL	\$601,995.00	\$0.00	\$601,995.00	\$427,996.00	\$427,996.00	\$0.00	71.09 %
GASOLINAS Y DIESEL	\$601,995.00	\$0.00	\$601,995.00	\$427,996.00	\$427,996.00	\$0.00	71.09 %



MUNICIPIO DE TOLIMÁN QUERETARO

Estado Analítico de Ingresos Presupuestales

Al 30/jun./2023



Fecha y 27/jul./2023

hora de Impresión 02:37 p. m.

Rep: rptEstadoPresupuestoIngresos

Fuente de Ingresos	Ley de Ingresos Estimada	Ampliaciones / (Reducciones)	Ley de Ingresos Modificada	Ingresos Devengados	Ingresos Recaudados	Devengado Por Recaudar	Avance de Recaudación (Recaudación / Estimación)
FONDO DEL IMPUESTO SOBRE LA RENTA	\$8,663,343.00	\$0.00	\$8,663,343.00	\$6,387,841.00	\$6,387,841.00	\$0.00	73.73 %
FONDO DEL IMPUESTO SOBRE LA RENTA	\$8,663,343.00	\$0.00	\$8,663,343.00	\$6,387,841.00	\$6,387,841.00	\$0.00	73.73 %
82 Aportaciones	\$61,623,370.00	-\$51,054.00	\$61,572,316.00	\$34,404,265.63	\$34,404,265.63	\$0.00	55.87 %
FONDO DE APORTACIONES PARA LA INFRAESTRUCTUR	\$36,181,050.00	\$0.00	\$36,181,050.00	\$21,708,631.03	\$21,708,631.03	\$0.00	60.00 %
FONDO DE APORTACIONES PARA LA INFRAESTRUCTU	\$36,181,050.00	\$0.00	\$36,181,050.00	\$21,708,631.03	\$21,708,631.03	\$0.00	60.00 %
FONDO DE APORTACIONES PARA EL FORTALECIMIENT	\$25,442,320.00	-\$51,054.00	\$25,391,266.00	\$12,695,634.60	\$12,695,634.60	\$0.00	50.00 %
FONDO DE APORTACIONES PARA EL FORTALECIMIEN	\$25,442,320.00	-\$51,054.00	\$25,391,266.00	\$12,695,634.60	\$12,695,634.60	\$0.00	50.00 %
83 Convenios	\$0.00	\$10,623,515.57	\$10,623,515.57	\$4,849,231.47	\$4,849,231.47	\$0.00	45.64 %
CONVENIOS ETIQUETADOS	\$0.00	\$10,623,515.57	\$10,623,515.57	\$4,849,231.47	\$4,849,231.47	\$0.00	45.64 %
FISE	\$0.00	\$10,623,515.57	\$10,623,515.57	\$4,849,231.47	\$4,849,231.47	\$0.00	45.64 %
84 Incentivos Derivados de la Colaboración Fiscal	\$3,082,388.00	\$214,236.00	\$3,296,624.00	\$2,525,028.00	\$2,525,028.00	\$0.00	76.59 %
TENENCIA O USO DE VEHICULOS	\$0.00	\$915.00	\$915.00	\$915.00	\$915.00	\$0.00	100.00 %
TENENCIA O USO DE VEHICULOS	\$0.00	\$915.00	\$915.00	\$915.00	\$915.00	\$0.00	100.00 %
FONDO DE COMPENSACION ISAN	\$283,396.00	\$0.00	\$283,396.00	\$148,566.00	\$148,566.00	\$0.00	52.42 %
FONDO DE COMPENSACION ISAN	\$283,396.00	\$0.00	\$283,396.00	\$148,566.00	\$148,566.00	\$0.00	52.42 %
IMPUESTO SOBRE AUTOMOVILES NUEVOS	\$1,953,039.00	\$0.00	\$1,953,039.00	\$1,475,391.00	\$1,475,391.00	\$0.00	75.54 %
ISAN	\$1,953,039.00	\$0.00	\$1,953,039.00	\$1,475,391.00	\$1,475,391.00	\$0.00	75.54 %
IMPUESTO POR LA VENTA DE BIENES GRAVADA POR L/	\$378,934.00	\$0.00	\$378,934.00	\$219,816.00	\$219,816.00	\$0.00	58.00 %
IMPUESTO POR LA VENTA DE BIENES GRAVADA POR L	\$378,934.00	\$0.00	\$378,934.00	\$219,816.00	\$219,816.00	\$0.00	58.00 %
ISR ENAJENACION DE BIENES INMUEBLES	\$467,019.00	\$213,321.00	\$680,340.00	\$680,340.00	\$680,340.00	\$0.00	100.00 %
ISR ENAJENACION DE BIENES INMUEBLES	\$467,019.00	\$213,321.00	\$680,340.00	\$680,340.00	\$680,340.00	\$0.00	100.00 %
Total	\$207,525,628.00	\$19,304,495.16	\$226,830,123.16	\$133,067,400.24	\$133,067,400.24	\$0.00	58.66 %