

MUNICIPIO DE TOLIMÁN QUERETARO

Estado Analítico del Ejercicio del Presupuesto por Capítulo del Gasto Del 01/ene./2023 Al 30/jun./2023




Fecha y 27/jul./2023

hora de Impresión 02:24 p. m.

Rep: rptEstadoAnalíticoPresupuestoEgresos

Ejercicio del Presupuesto	Egresos Aprobado	Ampliaciones / (Reducciones)	Egresos Modificado	Egresos Comprometido	Egresos Devengado	Egresos Ejercido	Pagado	Subejercicio
1000 SERVICIOS PERSONALES	\$79,815,021.75	\$0.00	\$79,815,021.75	\$79,815,021.75	\$36,410,658.75	\$36,410,658.75	\$36,410,658.75	\$43,404,363.00
1100 REMUNERACIONES AL PERSONAL DE CARÁCT	\$57,529,552.14	-\$915,406.39	\$56,614,145.75	\$56,614,145.75	\$28,237,676.27	\$28,237,676.27	\$28,237,676.27	\$28,376,469.48
1110 Dietas	\$6,534,000.00	\$0.00	\$6,534,000.00	\$6,534,000.00	\$3,267,000.00	\$3,267,000.00	\$3,267,000.00	\$3,267,000.00
1111 Dietas	\$6,534,000.00	\$0.00	\$6,534,000.00	\$6,534,000.00	\$3,267,000.00	\$3,267,000.00	\$3,267,000.00	\$3,267,000.00
1130 Sueldos base al personal permanente	\$50,995,552.14	-\$915,406.39	\$50,080,145.75	\$50,080,145.75	\$24,970,676.27	\$24,970,676.27	\$24,970,676.27	\$25,109,469.48
1131 Sueldos base al personal permanente	\$50,995,552.14	-\$915,406.39	\$50,080,145.75	\$50,080,145.75	\$24,970,676.27	\$24,970,676.27	\$24,970,676.27	\$25,109,469.48
1300 REMUNERACIONES ADICIONALES Y ESPECIAL	\$13,213,011.00	\$2,281,356.47	\$15,494,367.47	\$15,494,367.47	\$4,463,712.48	\$4,463,712.48	\$4,463,712.48	\$11,030,654.99
1310 Primas por años de servicios efectivos prestados	\$0.00	\$1,274,190.00	\$1,274,190.00	\$1,274,190.00	\$1,130,990.00	\$1,130,990.00	\$1,130,990.00	\$143,200.00
1312 Prima quinquenal por años de servicio efectivos pr	\$0.00	\$746,500.00	\$746,500.00	\$746,500.00	\$603,300.00	\$603,300.00	\$603,300.00	\$143,200.00
1313 Prima de antigüedad	\$0.00	\$527,690.00	\$527,690.00	\$527,690.00	\$527,690.00	\$527,690.00	\$527,690.00	\$0.00
1320 Primas de vacaciones, dominical y gratificación de	\$13,213,011.00	\$34,324.32	\$13,247,335.32	\$13,247,335.32	\$2,359,880.33	\$2,359,880.33	\$2,359,880.33	\$10,887,454.99
1321 Primas de vacaciones, dominical y gratificación de	\$3,707,809.00	\$0.00	\$3,707,809.00	\$3,707,809.00	\$1,838,680.80	\$1,838,680.80	\$1,838,680.80	\$1,869,128.20
1322 Vacaciones	\$0.00	\$34,324.32	\$34,324.32	\$34,324.32	\$34,324.32	\$34,324.32	\$34,324.32	\$0.00
1323 GRATIFICACION DE FIN DE AÑO	\$9,505,202.00	\$0.00	\$9,505,202.00	\$9,505,202.00	\$486,875.21	\$486,875.21	\$486,875.21	\$9,018,326.79
1340 Compensaciones	\$0.00	\$972,842.15	\$972,842.15	\$972,842.15	\$972,842.15	\$972,842.15	\$972,842.15	\$0.00
1341 Compensaciones	\$0.00	\$972,842.15	\$972,842.15	\$972,842.15	\$972,842.15	\$972,842.15	\$972,842.15	\$0.00
1500 OTRAS PRESTACIONES SOCIALES Y ECONÓMI	\$9,072,458.61	-\$1,365,950.08	\$7,706,508.53	\$7,706,508.53	\$3,709,270.00	\$3,709,270.00	\$3,709,270.00	\$3,997,238.53
1520 Indemnizaciones	\$0.00	\$57,969.00	\$57,969.00	\$57,969.00	\$57,969.00	\$57,969.00	\$57,969.00	\$0.00
1521 Indemnizaciones	\$0.00	\$57,969.00	\$57,969.00	\$57,969.00	\$57,969.00	\$57,969.00	\$57,969.00	\$0.00
1540 Prestaciones contractuales	\$1,892,626.61	-\$690,423.61	\$1,202,203.00	\$1,202,203.00	\$545,103.00	\$545,103.00	\$545,103.00	\$657,100.00
1541 Prestaciones contractuales	\$1,892,626.61	-\$690,423.61	\$1,202,203.00	\$1,202,203.00	\$545,103.00	\$545,103.00	\$545,103.00	\$657,100.00
1590 Otras prestaciones sociales y económicas	\$7,179,832.00	-\$733,495.47	\$6,446,336.53	\$6,446,336.53	\$3,106,198.00	\$3,106,198.00	\$3,106,198.00	\$3,340,138.53
1591 Otras prestaciones sociales y económicas	\$7,179,832.00	-\$733,495.47	\$6,446,336.53	\$6,446,336.53	\$3,106,198.00	\$3,106,198.00	\$3,106,198.00	\$3,340,138.53
2000 MATERIALES Y SUMINISTROS	\$15,123,667.25	\$1,014,680.02	\$16,138,347.27	\$7,853,385.96	\$7,829,174.04	\$7,829,174.04	\$7,829,174.04	\$8,309,173.23
2100 MATERIALES DE ADMINISTRACIÓN, EMISIÓN D	\$1,420,000.00	\$195,856.73	\$1,615,856.73	\$1,176,029.06	\$1,174,815.24	\$1,174,815.24	\$1,174,815.24	\$441,041.49
2110 Materiales, útiles y equipos menores de oficina	\$490,000.00	\$117,746.16	\$607,746.16	\$439,979.28	\$439,979.28	\$439,979.28	\$439,979.28	\$167,766.88
2111 Materiales, útiles y equipos menores de oficina	\$490,000.00	\$117,746.16	\$607,746.16	\$439,979.28	\$439,979.28	\$439,979.28	\$439,979.28	\$167,766.88
2120 Materiales y útiles de impresión y reproducción	\$30,000.00	\$24,847.51	\$54,847.51	\$40,904.68	\$40,904.68	\$40,904.68	\$40,904.68	\$13,942.83
2121 Materiales y útiles de impresión y reproducción	\$30,000.00	\$24,847.51	\$54,847.51	\$40,904.68	\$40,904.68	\$40,904.68	\$40,904.68	\$13,942.83
2140 Materiales, útiles y equipos menores de tecnología	\$100,000.00	\$9,525.31	\$109,525.31	\$32,996.87	\$32,996.87	\$32,996.87	\$32,996.87	\$76,528.44
2141 Materiales, útiles y equipos menores de tecnología	\$100,000.00	\$9,525.31	\$109,525.31	\$32,996.87	\$32,996.87	\$32,996.87	\$32,996.87	\$76,528.44
2150 Material impreso e información digital	\$150,000.00	-\$7,154.29	\$142,845.71	\$70,220.09	\$70,220.09	\$70,220.09	\$70,220.09	\$72,625.62
2151 Material impreso e información digital	\$150,000.00	-\$7,154.29	\$142,845.71	\$70,220.09	\$70,220.09	\$70,220.09	\$70,220.09	\$72,625.62
2160 Material de limpieza	\$520,000.00	\$15,032.04	\$535,032.04	\$433,203.02	\$431,989.20	\$431,989.20	\$431,989.20	\$103,042.84



MUNICIPIO DE TOLIMÁN QUERETARO

Estado Analítico del Ejercicio del Presupuesto por Capítulo del Gasto Del 01/ene./2023 Al 30/jun./2023




Fecha y 27/jul./2023

hora de Impresión 02:24 p. m.

Rep: rptEstadoAnalíticoPresupuestoEgresos

Ejercicio del Presupuesto		Egresos Aprobado	Ampliaciones / (Reducciones)	Egresos Modificado	Egresos Comprometido	Egresos Devengado	Egresos Ejercido	Pagado	Subejercicio
2161	Material de limpieza	\$520,000.00	\$15,032.04	\$535,032.04	\$433,203.02	\$431,989.20	\$431,989.20	\$431,989.20	\$103,042.84
2180	Materiales para el registro e identificación de bienes	\$130,000.00	\$35,860.00	\$165,860.00	\$158,725.12	\$158,725.12	\$158,725.12	\$158,725.12	\$7,134.88
2181	Materiales para el registro e identificación de bienes	\$130,000.00	\$35,860.00	\$165,860.00	\$158,725.12	\$158,725.12	\$158,725.12	\$158,725.12	\$7,134.88
2200	ALIMENTOS Y UTENSILIOS	\$550,000.00	\$147,160.56	\$697,160.56	\$518,650.68	\$495,652.58	\$495,652.58	\$495,652.58	\$201,507.98
2210	Productos alimenticios para personas	\$550,000.00	\$135,931.76	\$685,931.76	\$507,421.88	\$484,423.78	\$484,423.78	\$484,423.78	\$201,507.98
2211	Productos alimenticios para personas	\$550,000.00	\$135,931.76	\$685,931.76	\$507,421.88	\$484,423.78	\$484,423.78	\$484,423.78	\$201,507.98
2230	Utensilios para el servicio de alimentación	\$0.00	\$11,228.80	\$11,228.80	\$11,228.80	\$11,228.80	\$11,228.80	\$11,228.80	\$0.00
2231	Utensilios para el servicio de alimentación	\$0.00	\$11,228.80	\$11,228.80	\$11,228.80	\$11,228.80	\$11,228.80	\$11,228.80	\$0.00
2400	MATERIALES Y ARTÍCULOS DE CONSTRUCCIÓN	\$1,670,000.00	\$113,940.48	\$1,783,940.48	\$808,840.63	\$808,840.63	\$808,840.63	\$808,840.63	\$975,099.85
2410	Productos minerales no metálicos	\$200,000.00	\$10,208.00	\$210,208.00	\$72,555.77	\$72,555.77	\$72,555.77	\$72,555.77	\$137,652.23
2411	Productos minerales no metálicos	\$200,000.00	\$10,208.00	\$210,208.00	\$72,555.77	\$72,555.77	\$72,555.77	\$72,555.77	\$137,652.23
2420	Cemento y productos de concreto	\$150,000.00	-\$6,810.00	\$143,190.00	\$71,872.01	\$71,872.01	\$71,872.01	\$71,872.01	\$71,317.99
2421	Cemento y productos de concreto	\$150,000.00	-\$6,810.00	\$143,190.00	\$71,872.01	\$71,872.01	\$71,872.01	\$71,872.01	\$71,317.99
2430	Cal, yeso y productos de yeso	\$50,000.00	\$0.00	\$50,000.00	\$3,335.00	\$3,335.00	\$3,335.00	\$3,335.00	\$46,665.00
2431	Cal, yeso y productos de yeso	\$50,000.00	\$0.00	\$50,000.00	\$3,335.00	\$3,335.00	\$3,335.00	\$3,335.00	\$46,665.00
2440	Madera y productos de madera	\$50,000.00	\$17,786.28	\$67,786.28	\$23,044.28	\$23,044.28	\$23,044.28	\$23,044.28	\$44,742.00
2441	Madera y productos de madera	\$50,000.00	\$17,786.28	\$67,786.28	\$23,044.28	\$23,044.28	\$23,044.28	\$23,044.28	\$44,742.00
2450	Vidrio y productos de vidrio	\$20,000.00	\$0.00	\$20,000.00	\$0.00	\$0.00	\$0.00	\$0.00	\$20,000.00
2451	Vidrio y productos de vidrio	\$20,000.00	\$0.00	\$20,000.00	\$0.00	\$0.00	\$0.00	\$0.00	\$20,000.00
2460	Material eléctrico y electrónico	\$600,000.00	\$187,089.27	\$787,089.27	\$365,801.89	\$365,801.89	\$365,801.89	\$365,801.89	\$421,287.38
2461	Material eléctrico y electrónico	\$600,000.00	\$187,089.27	\$787,089.27	\$365,801.89	\$365,801.89	\$365,801.89	\$365,801.89	\$421,287.38
2470	Artículos metálicos para la construcción	\$150,000.00	-\$2,330.00	\$147,670.00	\$42,629.42	\$42,629.42	\$42,629.42	\$42,629.42	\$105,040.58
2471	Artículos metálicos para la construcción	\$150,000.00	-\$2,330.00	\$147,670.00	\$42,629.42	\$42,629.42	\$42,629.42	\$42,629.42	\$105,040.58
2490	Otros materiales y artículos de construcción y repa	\$450,000.00	-\$92,003.07	\$357,996.93	\$229,602.26	\$229,602.26	\$229,602.26	\$229,602.26	\$128,394.67
2491	Otros materiales y artículos de construcción y repa	\$450,000.00	-\$92,003.07	\$357,996.93	\$229,602.26	\$229,602.26	\$229,602.26	\$229,602.26	\$128,394.67
2500	PRODUCTOS QUÍMICOS, FARMACÉUTICOS Y DI	\$1,011,439.21	\$49,569.15	\$1,061,008.36	\$410,055.30	\$410,055.30	\$410,055.30	\$410,055.30	\$650,953.06
2510	Productos químicos básicos	\$111,439.21	\$0.00	\$111,439.21	\$12,064.00	\$12,064.00	\$12,064.00	\$12,064.00	\$99,375.21
2511	Productos químicos básicos	\$111,439.21	\$0.00	\$111,439.21	\$12,064.00	\$12,064.00	\$12,064.00	\$12,064.00	\$99,375.21
2530	Medicinas y productos farmacéuticos	\$600,000.00	-\$54,081.70	\$545,918.30	\$217,659.03	\$217,659.03	\$217,659.03	\$217,659.03	\$328,259.27
2531	Medicinas y productos farmacéuticos	\$600,000.00	-\$54,081.70	\$545,918.30	\$217,659.03	\$217,659.03	\$217,659.03	\$217,659.03	\$328,259.27
2540	Materiales, accesorios y suministros médicos	\$300,000.00	\$103,650.85	\$403,650.85	\$180,332.27	\$180,332.27	\$180,332.27	\$180,332.27	\$223,318.58
2541	Materiales, accesorios y suministros médicos	\$300,000.00	\$103,650.85	\$403,650.85	\$180,332.27	\$180,332.27	\$180,332.27	\$180,332.27	\$223,318.58
2600	COMBUSTIBLES, LUBRICANTES Y ADITIVOS	\$8,000,000.00	-\$15,222.43	\$7,984,777.57	\$3,700,494.14	\$3,700,494.14	\$3,700,494.14	\$3,700,494.14	\$4,284,283.43
2610	Combustibles, lubricantes y aditivos	\$8,000,000.00	-\$15,222.43	\$7,984,777.57	\$3,700,494.14	\$3,700,494.14	\$3,700,494.14	\$3,700,494.14	\$4,284,283.43



MUNICIPIO DE TOLIMÁN QUERETARO

Estado Analítico del Ejercicio del Presupuesto por Capítulo del Gasto Del 01/ene./2023 Al 30/jun./2023




Fecha y 27/jul./2023

hora de Impresión 02:24 p. m.

Rep: rptEstadoAnalíticoPresupuestoEgresos

Ejercicio del Presupuesto		Egresos Aprobado	Ampliaciones / (Reducciones)	Egresos Modificado	Egresos Comprometido	Egresos Devengado	Egresos Ejercido	Pagado	Subejercicio
2611	Combustibles, lubricantes y aditivos	\$8,000,000.00	-\$15,222.43	\$7,984,777.57	\$3,700,494.14	\$3,700,494.14	\$3,700,494.14	\$3,700,494.14	\$4,284,283.43
2700	VESTUARIO, BLANCOS, PRENDAS DE PROTECCIÓN	\$1,250,000.00	\$81,432.85	\$1,331,432.85	\$442,583.55	\$442,583.55	\$442,583.55	\$442,583.55	\$888,849.30
2710	Vestuario y uniformes	\$500,000.00	\$6,936.80	\$506,936.80	\$19,671.28	\$19,671.28	\$19,671.28	\$19,671.28	\$487,265.52
2711	Vestuario y uniformes	\$500,000.00	\$6,936.80	\$506,936.80	\$19,671.28	\$19,671.28	\$19,671.28	\$19,671.28	\$487,265.52
2720	Prendas de seguridad y protección personal	\$450,000.00	-\$19,966.22	\$430,033.78	\$28,450.00	\$28,450.00	\$28,450.00	\$28,450.00	\$401,583.78
2721	Prendas de seguridad y protección personal	\$450,000.00	-\$19,966.22	\$430,033.78	\$28,450.00	\$28,450.00	\$28,450.00	\$28,450.00	\$401,583.78
2730	Artículos deportivos	\$300,000.00	\$83,818.11	\$383,818.11	\$383,818.11	\$383,818.11	\$383,818.11	\$383,818.11	\$0.00
2731	Artículos deportivos	\$300,000.00	\$83,818.11	\$383,818.11	\$383,818.11	\$383,818.11	\$383,818.11	\$383,818.11	\$0.00
2740	Productos textiles	\$0.00	\$10,644.16	\$10,644.16	\$10,644.16	\$10,644.16	\$10,644.16	\$10,644.16	\$0.00
2741	Productos textiles	\$0.00	\$10,644.16	\$10,644.16	\$10,644.16	\$10,644.16	\$10,644.16	\$10,644.16	\$0.00
2800	MATERIALES Y SUMINISTROS PARA SEGURIDAD	\$200,000.00	\$0.00	\$200,000.00	\$0.00	\$0.00	\$0.00	\$0.00	\$200,000.00
2820	Materiales de seguridad pública	\$200,000.00	\$0.00	\$200,000.00	\$0.00	\$0.00	\$0.00	\$0.00	\$200,000.00
2821	Materiales de seguridad pública	\$200,000.00	\$0.00	\$200,000.00	\$0.00	\$0.00	\$0.00	\$0.00	\$200,000.00
2900	HERRAMIENTAS, REFACCIONES Y ACCESORIO	\$1,022,228.04	\$441,942.68	\$1,464,170.72	\$796,732.60	\$796,732.60	\$796,732.60	\$796,732.60	\$667,438.12
2910	Herramientas menores	\$325,000.00	\$75,085.66	\$400,085.66	\$116,609.48	\$116,609.48	\$116,609.48	\$116,609.48	\$283,476.18
2911	Herramientas menores	\$325,000.00	\$75,085.66	\$400,085.66	\$116,609.48	\$116,609.48	\$116,609.48	\$116,609.48	\$283,476.18
2920	Refacciones y accesorios menores de edificios	\$77,228.04	\$0.00	\$77,228.04	\$0.00	\$0.00	\$0.00	\$0.00	\$77,228.04
2921	Refacciones y accesorios menores de edificios	\$77,228.04	\$0.00	\$77,228.04	\$0.00	\$0.00	\$0.00	\$0.00	\$77,228.04
2940	Refacciones y accesorios menores de equipo de c	\$10,000.00	\$2,542.68	\$12,542.68	\$8,437.10	\$8,437.10	\$8,437.10	\$8,437.10	\$4,105.58
2941	Refacciones y accesorios menores de equipo de c	\$10,000.00	\$2,542.68	\$12,542.68	\$8,437.10	\$8,437.10	\$8,437.10	\$8,437.10	\$4,105.58
2960	Refacciones y accesorios menores de equipo de tr	\$600,000.00	\$364,314.34	\$964,314.34	\$671,686.02	\$671,686.02	\$671,686.02	\$671,686.02	\$292,628.32
2961	Refacciones y accesorios menores de equipo de tr	\$600,000.00	\$364,314.34	\$964,314.34	\$671,686.02	\$671,686.02	\$671,686.02	\$671,686.02	\$292,628.32
2980	Refacciones y accesorios menores de maquinaria	\$10,000.00	\$0.00	\$10,000.00	\$0.00	\$0.00	\$0.00	\$0.00	\$10,000.00
2981	Refacciones y accesorios menores de maquinaria	\$10,000.00	\$0.00	\$10,000.00	\$0.00	\$0.00	\$0.00	\$0.00	\$10,000.00
3000	SERVICIOS GENERALES	\$37,712,600.00	\$3,443,169.08	\$41,155,769.08	\$20,030,029.65	\$18,232,770.54	\$18,232,770.54	\$18,232,740.14	\$22,922,998.54
3100	SERVICIOS BÁSICOS	\$7,820,000.00	\$57,063.40	\$7,877,063.40	\$4,717,506.81	\$4,717,506.81	\$4,717,506.81	\$4,717,476.81	\$3,159,556.59
3110	Energía eléctrica	\$6,900,000.00	\$42,782.00	\$6,942,782.00	\$4,320,672.00	\$4,320,672.00	\$4,320,672.00	\$4,320,672.00	\$2,622,110.00
3111	Energía eléctrica	\$6,900,000.00	\$42,782.00	\$6,942,782.00	\$4,320,672.00	\$4,320,672.00	\$4,320,672.00	\$4,320,672.00	\$2,622,110.00
3120	Gas	\$200,000.00	\$0.00	\$200,000.00	\$65,223.04	\$65,223.04	\$65,223.04	\$65,193.04	\$134,776.96
3121	Gas	\$200,000.00	\$0.00	\$200,000.00	\$65,223.04	\$65,223.04	\$65,223.04	\$65,193.04	\$134,776.96
3130	Agua	\$200,000.00	\$0.00	\$200,000.00	\$28,696.00	\$28,696.00	\$28,696.00	\$28,696.00	\$171,304.00
3131	Agua	\$200,000.00	\$0.00	\$200,000.00	\$28,696.00	\$28,696.00	\$28,696.00	\$28,696.00	\$171,304.00
3140	Telefonía tradicional	\$160,000.00	\$13,961.40	\$173,961.40	\$82,659.77	\$82,659.77	\$82,659.77	\$82,659.77	\$91,301.63
3141	Telefonía tradicional	\$160,000.00	\$13,961.40	\$173,961.40	\$82,659.77	\$82,659.77	\$82,659.77	\$82,659.77	\$91,301.63



MUNICIPIO DE TOLIMÁN QUERETARO

Estado Analítico del Ejercicio del Presupuesto por Capítulo del Gasto Del 01/ene./2023 Al 30/jun./2023




Fecha y 27/jul./2023

hora de Impresión 02:24 p. m.

Rep: rptEstadoAnalíticoPresupuestoEgresos

Ejercicio del Presupuesto		Egresos Aprobado	Ampliaciones / (Reducciones)	Egresos Modificado	Egresos Comprometido	Egresos Devengado	Egresos Ejercido	Pagado	Subejercicio
3170	Servicios de acceso de Internet, redes y procesam	\$360,000.00	\$0.00	\$360,000.00	\$219,936.00	\$219,936.00	\$219,936.00	\$219,936.00	\$140,064.00
3171	Servicios de acceso de Internet, redes y procesam	\$360,000.00	\$0.00	\$360,000.00	\$219,936.00	\$219,936.00	\$219,936.00	\$219,936.00	\$140,064.00
3180	Servicios postales y telegráficos	\$0.00	\$320.00	\$320.00	\$320.00	\$320.00	\$320.00	\$320.00	\$0.00
3181	Servicios postales y telegráficos	\$0.00	\$320.00	\$320.00	\$320.00	\$320.00	\$320.00	\$320.00	\$0.00
3200	SERVICIOS DE ARRENDAMIENTO	\$7,817,600.00	\$297,552.03	\$8,115,152.03	\$3,995,144.25	\$3,481,412.98	\$3,481,412.98	\$3,481,412.98	\$4,633,739.05
3220	Arrendamiento de edificios	\$352,000.00	\$0.00	\$352,000.00	\$101,058.84	\$101,058.84	\$101,058.84	\$101,058.84	\$250,941.16
3221	Arrendamiento de edificios	\$352,000.00	\$0.00	\$352,000.00	\$101,058.84	\$101,058.84	\$101,058.84	\$101,058.84	\$250,941.16
3250	Arrendamiento de equipo de transporte	\$4,245,600.00	\$0.00	\$4,245,600.00	\$2,518,831.77	\$2,114,488.98	\$2,114,488.98	\$2,114,488.98	\$2,131,111.02
3251	Arrendamiento de equipo de transporte	\$4,245,600.00	\$0.00	\$4,245,600.00	\$2,518,831.77	\$2,114,488.98	\$2,114,488.98	\$2,114,488.98	\$2,131,111.02
3260	Arrendamiento de maquinaria, otros equipos y her	\$2,000,000.00	\$24,128.00	\$2,024,128.00	\$416,208.00	\$416,208.00	\$416,208.00	\$416,208.00	\$1,607,920.00
3261	Arrendamiento de maquinaria, otros equipos y her	\$2,000,000.00	\$24,128.00	\$2,024,128.00	\$416,208.00	\$416,208.00	\$416,208.00	\$416,208.00	\$1,607,920.00
3290	Otros arrendamientos	\$1,220,000.00	\$273,424.03	\$1,493,424.03	\$959,045.64	\$849,657.16	\$849,657.16	\$849,657.16	\$643,766.87
3291	Otros arrendamientos	\$1,220,000.00	\$273,424.03	\$1,493,424.03	\$959,045.64	\$849,657.16	\$849,657.16	\$849,657.16	\$643,766.87
3300	SERVICIOS PROFESIONALES, CIENTÍFICOS, TÉ	\$4,367,000.00	\$1,196,179.72	\$5,563,179.72	\$1,977,292.69	\$1,964,300.69	\$1,964,300.69	\$1,964,300.69	\$3,598,879.03
3310	Servicios legales, de contabilidad, auditoría y relac	\$500,000.00	-\$36,597.58	\$463,402.42	\$0.00	\$0.00	\$0.00	\$0.00	\$463,402.42
3311	Servicios legales, de contabilidad, auditoría y relac	\$500,000.00	-\$36,597.58	\$463,402.42	\$0.00	\$0.00	\$0.00	\$0.00	\$463,402.42
3320	Servicios de diseño, arquitectura, ingeniería y activ	\$1,167,000.00	\$691,783.19	\$1,858,783.19	\$890,858.49	\$890,858.49	\$890,858.49	\$890,858.49	\$967,924.70
3321	Servicios de diseño, arquitectura, ingeniería y activ	\$1,167,000.00	\$691,783.19	\$1,858,783.19	\$890,858.49	\$890,858.49	\$890,858.49	\$890,858.49	\$967,924.70
3330	Servicios de consultoría administrativa, procesos, t	\$200,000.00	\$0.00	\$200,000.00	\$64,286.12	\$64,286.12	\$64,286.12	\$64,286.12	\$135,713.88
3331	Servicios de consultoría administrativa, procesos, t	\$200,000.00	\$0.00	\$200,000.00	\$64,286.12	\$64,286.12	\$64,286.12	\$64,286.12	\$135,713.88
3340	Servicios de capacitación	\$600,000.00	-\$233,637.56	\$366,362.44	\$0.00	\$0.00	\$0.00	\$0.00	\$366,362.44
3341	Servicios de capacitación	\$600,000.00	-\$233,637.56	\$366,362.44	\$0.00	\$0.00	\$0.00	\$0.00	\$366,362.44
3360	Servicios de apoyo administrativo, traducción, foto	\$0.00	\$17,400.00	\$17,400.00	\$17,400.00	\$17,400.00	\$17,400.00	\$17,400.00	\$0.00
3361	Servicios de apoyo administrativo, fotocopiado e in	\$0.00	\$17,400.00	\$17,400.00	\$17,400.00	\$17,400.00	\$17,400.00	\$17,400.00	\$0.00
3390	Servicios profesionales, científicos y técnicos integ	\$1,900,000.00	\$757,231.67	\$2,657,231.67	\$1,004,748.08	\$991,756.08	\$991,756.08	\$991,756.08	\$1,665,475.59
3391	Otros Servicios Profesionales	\$1,500,000.00	\$823,898.33	\$2,323,898.33	\$1,004,748.08	\$991,756.08	\$991,756.08	\$991,756.08	\$1,332,142.25
3392	Otros Servicios Profesionales	\$400,000.00	-\$66,666.66	\$333,333.34	\$0.00	\$0.00	\$0.00	\$0.00	\$333,333.34
3400	SERVICIOS FINANCIEROS, BANCARIOS Y COMI	\$1,005,000.00	-\$34,937.17	\$970,062.83	\$52,032.41	\$52,032.41	\$52,032.41	\$52,032.41	\$918,030.42
3410	Servicios financieros y bancarios	\$85,000.00	\$11,832.00	\$96,832.00	\$19,043.14	\$19,043.14	\$19,043.14	\$19,043.14	\$77,788.86
3411	Servicios financieros y bancarios	\$85,000.00	\$11,832.00	\$96,832.00	\$19,043.14	\$19,043.14	\$19,043.14	\$19,043.14	\$77,788.86
3420	Servicios de cobranza, investigación crediticia y sir	\$30,000.00	\$1,950.83	\$31,950.83	\$31,243.35	\$31,243.35	\$31,243.35	\$31,243.35	\$707.48
3421	Servicios de cobranza, investigación crediticia y sir	\$30,000.00	\$1,950.83	\$31,950.83	\$31,243.35	\$31,243.35	\$31,243.35	\$31,243.35	\$707.48
3450	Seguro de bienes patrimoniales	\$650,000.00	\$0.00	\$650,000.00	\$1,745.92	\$1,745.92	\$1,745.92	\$1,745.92	\$648,254.08
3451	Seguro de bienes patrimoniales	\$650,000.00	\$0.00	\$650,000.00	\$1,745.92	\$1,745.92	\$1,745.92	\$1,745.92	\$648,254.08



MUNICIPIO DE TOLIMÁN QUERETARO

Estado Analítico del Ejercicio del Presupuesto por Capítulo del Gasto Del 01/ene./2023 Al 30/jun./2023




Fecha y 27/jul./2023

hora de Impresión 02:24 p. m.

Rep: rptEstadoAnalíticoPresupuestoEgresos

Ejercicio del Presupuesto		Egresos Aprobado	Ampliaciones / (Reducciones)	Egresos Modificado	Egresos Comprometido	Egresos Devengado	Egresos Ejercido	Pagado	Subejercicio
3470	Fletes y maniobras	\$240,000.00	-\$48,720.00	\$191,280.00	\$0.00	\$0.00	\$0.00	\$0.00	\$191,280.00
3471	Fletes y maniobras	\$240,000.00	-\$48,720.00	\$191,280.00	\$0.00	\$0.00	\$0.00	\$0.00	\$191,280.00
3500	SERVICIOS DE INSTALACIÓN, REPARACIÓN, M.	\$2,885,000.00	\$103,703.48	\$2,988,703.48	\$1,327,481.01	\$1,185,250.33	\$1,185,250.33	\$1,185,250.33	\$1,803,453.15
3510	Conservación y mantenimiento menor de inmueble	\$380,000.00	\$0.00	\$380,000.00	\$0.00	\$0.00	\$0.00	\$0.00	\$380,000.00
3511	Conservación y mantenimiento menor de inmueble	\$380,000.00	\$0.00	\$380,000.00	\$0.00	\$0.00	\$0.00	\$0.00	\$380,000.00
3550	Reparación y mantenimiento de equipo de transpo	\$400,000.00	\$79,545.64	\$479,545.64	\$360,552.42	\$360,362.42	\$360,362.42	\$360,362.42	\$119,183.22
3551	Reparación y mantenimiento de equipo de transpo	\$400,000.00	\$79,545.64	\$479,545.64	\$360,552.42	\$360,362.42	\$360,362.42	\$360,362.42	\$119,183.22
3560	Reparación y mantenimiento de equipo de defensæ	\$0.00	\$27,396.88	\$27,396.88	\$27,396.88	\$27,396.88	\$27,396.88	\$27,396.88	\$0.00
3561	Reparación y mantenimiento de equipo de defensæ	\$0.00	\$27,396.88	\$27,396.88	\$27,396.88	\$27,396.88	\$27,396.88	\$27,396.88	\$0.00
3570	Instalación, reparación y mantenimiento de maquir	\$65,000.00	-\$3,239.04	\$61,760.96	\$0.00	\$0.00	\$0.00	\$0.00	\$61,760.96
3571	Instalación, reparación y mantenimiento de maquir	\$65,000.00	-\$3,239.04	\$61,760.96	\$0.00	\$0.00	\$0.00	\$0.00	\$61,760.96
3580	Servicios de limpieza y manejo de desechos	\$1,800,000.00	\$0.00	\$1,800,000.00	\$881,328.71	\$739,288.03	\$739,288.03	\$739,288.03	\$1,060,711.97
3581	Servicios de limpieza y manejo de desechos	\$1,800,000.00	\$0.00	\$1,800,000.00	\$881,328.71	\$739,288.03	\$739,288.03	\$739,288.03	\$1,060,711.97
3590	Servicios de jardinería y fumigación	\$240,000.00	\$0.00	\$240,000.00	\$58,203.00	\$58,203.00	\$58,203.00	\$58,203.00	\$181,797.00
3591	Servicios de jardinería y fumigación	\$240,000.00	\$0.00	\$240,000.00	\$58,203.00	\$58,203.00	\$58,203.00	\$58,203.00	\$181,797.00
3600	SERVICIOS DE COMUNICACIÓN SOCIAL Y PUBI	\$908,000.00	\$5,800.00	\$913,800.00	\$483,961.62	\$388,435.28	\$388,435.28	\$388,434.88	\$525,364.72
3610	Difusión por radio, televisión y otros medios de me	\$830,000.00	\$5,800.00	\$835,800.00	\$447,073.62	\$357,695.28	\$357,695.28	\$357,694.88	\$478,104.72
3611	Difusión por radio, televisión y otros medios de me	\$830,000.00	\$5,800.00	\$835,800.00	\$447,073.62	\$357,695.28	\$357,695.28	\$357,694.88	\$478,104.72
3630	Servicios de creatividad, preproducción y producci	\$78,000.00	\$0.00	\$78,000.00	\$36,888.00	\$30,740.00	\$30,740.00	\$30,740.00	\$47,260.00
3631	Servicios de creatividad, preproducción y producci	\$78,000.00	\$0.00	\$78,000.00	\$36,888.00	\$30,740.00	\$30,740.00	\$30,740.00	\$47,260.00
3700	SERVICIOS DE TRASLADOS Y VIÁTICOS	\$230,000.00	-\$75,287.19	\$154,712.81	\$38,931.98	\$38,931.98	\$38,931.98	\$38,931.98	\$115,780.83
3750	Viáticos en el país	\$230,000.00	-\$75,287.19	\$154,712.81	\$38,931.98	\$38,931.98	\$38,931.98	\$38,931.98	\$115,780.83
3751	Viáticos en el país	\$230,000.00	-\$75,287.19	\$154,712.81	\$38,931.98	\$38,931.98	\$38,931.98	\$38,931.98	\$115,780.83
3800	SERVICIOS OFICIALES	\$9,370,000.00	\$1,884,944.81	\$11,254,944.81	\$5,906,522.88	\$4,873,744.06	\$4,873,744.06	\$4,873,744.06	\$6,381,200.75
3820	Gastos de orden social y cultural	\$9,370,000.00	\$1,884,944.81	\$11,254,944.81	\$5,906,522.88	\$4,873,744.06	\$4,873,744.06	\$4,873,744.06	\$6,381,200.75
3821	Gastos de orden social y cultural	\$9,370,000.00	\$1,884,944.81	\$11,254,944.81	\$5,906,522.88	\$4,873,744.06	\$4,873,744.06	\$4,873,744.06	\$6,381,200.75
3900	OTROS SERVICIOS GENERALES	\$3,310,000.00	\$8,150.00	\$3,318,150.00	\$1,531,156.00	\$1,531,156.00	\$1,531,156.00	\$1,531,156.00	\$1,786,994.00
3920	Impuestos y derechos	\$250,000.00	\$8,150.00	\$258,150.00	\$150,171.00	\$150,171.00	\$150,171.00	\$150,171.00	\$107,979.00
3921	Derechos de Control Vehicular	\$250,000.00	\$0.00	\$250,000.00	\$142,021.00	\$142,021.00	\$142,021.00	\$142,021.00	\$107,979.00
3923	Otros Derechos	\$0.00	\$8,150.00	\$8,150.00	\$8,150.00	\$8,150.00	\$8,150.00	\$8,150.00	\$0.00
3980	Impuesto sobre nóminas y otros que se deriven de	\$2,990,000.00	\$0.00	\$2,990,000.00	\$1,380,985.00	\$1,380,985.00	\$1,380,985.00	\$1,380,985.00	\$1,609,015.00
3981	Impuesto sobre nóminas y otros que se deriven de	\$2,990,000.00	\$0.00	\$2,990,000.00	\$1,380,985.00	\$1,380,985.00	\$1,380,985.00	\$1,380,985.00	\$1,609,015.00
3990	Otros servicios generales	\$70,000.00	\$0.00	\$70,000.00	\$0.00	\$0.00	\$0.00	\$0.00	\$70,000.00
3991	Otros servicios generales	\$70,000.00	\$0.00	\$70,000.00	\$0.00	\$0.00	\$0.00	\$0.00	\$70,000.00



MUNICIPIO DE TOLIMÁN QUERETARO

Estado Analítico del Ejercicio del Presupuesto por Capítulo del Gasto Del 01/ene./2023 Al 30/jun./2023




Fecha y 27/jul./2023

hora de Impresión 02:24 p. m.

Rep: rptEstadoAnalíticoPresupuestoEgresos

Ejercicio del Presupuesto	Egresos Aprobado	Ampliaciones / (Reducciones)	Egresos Modificado	Egresos Comprometido	Egresos Devengado	Egresos Ejercido	Pagado	Subejercicio
4000 TRANSFERENCIAS, ASIGNACIONES, SUB	\$35,770,289.00	\$833,345.16	\$36,603,634.16	\$33,057,167.09	\$19,148,723.61	\$19,148,723.61	\$19,148,723.61	\$17,454,910.55
4300 SUBSIDIOS Y SUBVENCIONES	\$22,908,018.00	\$0.00	\$22,908,018.00	\$22,908,018.00	\$11,612,161.00	\$11,612,161.00	\$11,612,161.00	\$11,295,857.00
4390 Otros Subsidios	\$22,908,018.00	\$0.00	\$22,908,018.00	\$22,908,018.00	\$11,612,161.00	\$11,612,161.00	\$11,612,161.00	\$11,295,857.00
4391 Otros Subsidios	\$22,908,018.00	\$0.00	\$22,908,018.00	\$22,908,018.00	\$11,612,161.00	\$11,612,161.00	\$11,612,161.00	\$11,295,857.00
4400 AYUDAS SOCIALES	\$8,970,000.00	\$833,345.16	\$9,803,345.16	\$6,256,878.09	\$6,164,760.61	\$6,164,760.61	\$6,164,760.61	\$3,638,584.55
4410 Ayudas sociales a personas	\$8,830,000.00	\$833,345.16	\$9,663,345.16	\$6,231,610.09	\$6,139,492.61	\$6,139,492.61	\$6,139,492.61	\$3,523,852.55
4411 Apoyo Agrupaciones Diversas	\$7,180,000.00	\$833,345.16	\$8,013,345.16	\$5,491,770.74	\$5,399,653.26	\$5,399,653.26	\$5,399,653.26	\$2,613,691.90
4412 Apoyo a Subdelegados	\$1,050,000.00	\$0.00	\$1,050,000.00	\$545,000.00	\$545,000.00	\$545,000.00	\$545,000.00	\$505,000.00
4413 Apoyo a comunidades	\$600,000.00	\$0.00	\$600,000.00	\$194,839.35	\$194,839.35	\$194,839.35	\$194,839.35	\$405,160.65
4430 Ayudas sociales a instituciones de enseñanza	\$140,000.00	\$0.00	\$140,000.00	\$25,268.00	\$25,268.00	\$25,268.00	\$25,268.00	\$114,732.00
4431 Ayudas sociales a instituciones de enseñanza	\$140,000.00	\$0.00	\$140,000.00	\$25,268.00	\$25,268.00	\$25,268.00	\$25,268.00	\$114,732.00
4500 PENSIONES Y JUBILACIONES	\$3,892,271.00	\$0.00	\$3,892,271.00	\$3,892,271.00	\$1,371,802.00	\$1,371,802.00	\$1,371,802.00	\$2,520,469.00
4510 Pensiones	\$2,602,756.00	\$0.00	\$2,602,756.00	\$2,602,756.00	\$521,772.00	\$521,772.00	\$521,772.00	\$2,080,984.00
4511 Pensiones	\$2,602,756.00	\$0.00	\$2,602,756.00	\$2,602,756.00	\$521,772.00	\$521,772.00	\$521,772.00	\$2,080,984.00
4520 Jubilaciones	\$1,289,515.00	\$0.00	\$1,289,515.00	\$1,289,515.00	\$850,030.00	\$850,030.00	\$850,030.00	\$439,485.00
4521 Jubilaciones	\$1,289,515.00	\$0.00	\$1,289,515.00	\$1,289,515.00	\$850,030.00	\$850,030.00	\$850,030.00	\$439,485.00
5000 BIENES MUEBLES, INMUEBLES E INTANC	\$3,470,000.00	\$1,888,892.88	\$5,358,892.88	\$1,127,279.68	\$1,127,279.68	\$1,127,279.68	\$777,279.68	\$4,231,613.20
5100 MOBILIARIO Y EQUIPO DE ADMINISTRACIÓN	\$350,000.00	\$401,433.27	\$751,433.27	\$54,433.27	\$54,433.27	\$54,433.27	\$54,433.27	\$697,000.00
5110 Muebles de oficina y estantería	\$200,000.00	\$347,000.00	\$547,000.00	\$0.00	\$0.00	\$0.00	\$0.00	\$547,000.00
5111 Muebles de oficina y estantería	\$200,000.00	\$347,000.00	\$547,000.00	\$0.00	\$0.00	\$0.00	\$0.00	\$547,000.00
5150 Equipo de cómputo y de tecnologías de la informa	\$100,000.00	\$54,433.27	\$154,433.27	\$54,433.27	\$54,433.27	\$54,433.27	\$54,433.27	\$100,000.00
5151 Equipo de cómputo y de tecnología de la informaci	\$100,000.00	\$54,433.27	\$154,433.27	\$54,433.27	\$54,433.27	\$54,433.27	\$54,433.27	\$100,000.00
5190 Otros mobiliarios y equipos de administración	\$50,000.00	\$0.00	\$50,000.00	\$0.00	\$0.00	\$0.00	\$0.00	\$50,000.00
5191 Otros mobiliarios y equipos de administración	\$50,000.00	\$0.00	\$50,000.00	\$0.00	\$0.00	\$0.00	\$0.00	\$50,000.00
5200 MOBILIARIO Y EQUIPO EDUCACIONAL Y RECRI	\$70,000.00	-\$10,000.00	\$60,000.00	\$0.00	\$0.00	\$0.00	\$0.00	\$60,000.00
5210 Equipos y aparatos audiovisuales	\$70,000.00	-\$10,000.00	\$60,000.00	\$0.00	\$0.00	\$0.00	\$0.00	\$60,000.00
5211 Equipos y aparatos audiovisuales	\$70,000.00	-\$10,000.00	\$60,000.00	\$0.00	\$0.00	\$0.00	\$0.00	\$60,000.00
5400 VEHÍCULOS Y EQUIPO DE TRANSPORTE	\$0.00	\$394,213.60	\$394,213.60	\$215,000.00	\$215,000.00	\$215,000.00	\$215,000.00	\$179,213.60
5410 Vehículos y equipo terrestre	\$0.00	\$394,213.60	\$394,213.60	\$215,000.00	\$215,000.00	\$215,000.00	\$215,000.00	\$179,213.60
5411 Vehículos y equipo terrestre	\$0.00	\$394,213.60	\$394,213.60	\$215,000.00	\$215,000.00	\$215,000.00	\$215,000.00	\$179,213.60
5600 MAQUINARIA, OTROS EQUIPOS Y HERRAMIEN	\$250,000.00	\$103,246.01	\$353,246.01	\$157,846.41	\$157,846.41	\$157,846.41	\$157,846.41	\$195,399.60
5620 Maquinaria y equipo industrial	\$0.00	\$127,832.00	\$127,832.00	\$127,832.00	\$127,832.00	\$127,832.00	\$127,832.00	\$0.00
5621 Maquinaria y equipo industrial	\$0.00	\$127,832.00	\$127,832.00	\$127,832.00	\$127,832.00	\$127,832.00	\$127,832.00	\$0.00
5650 Equipo de comunicación y telecomunicación	\$250,000.00	-\$51,054.00	\$198,946.00	\$3,546.40	\$3,546.40	\$3,546.40	\$3,546.40	\$195,399.60



MUNICIPIO DE TOLIMÁN QUERETARO

Estado Analítico del Ejercicio del Presupuesto por Capítulo del Gasto Del 01/ene./2023 Al 30/jun./2023



Fecha y 27/jul./2023

hora de Impresión 02:24 p. m.

Rep: rptEstadoAnalíticoPresupuestoEgresos

Ejercicio del Presupuesto		Egresos Aprobado	Ampliaciones / (Reducciones)	Egresos Modificado	Egresos Comprometido	Egresos Devengado	Egresos Ejercido	Pagado	Subejercicio
5651	Equipo de comunicación y telecomunicación	\$250,000.00	-\$51,054.00	\$198,946.00	\$3,546.40	\$3,546.40	\$3,546.40	\$3,546.40	\$195,399.60
5670	Herramientas y máquinas-herramienta	\$0.00	\$26,468.01	\$26,468.01	\$26,468.01	\$26,468.01	\$26,468.01	\$26,468.01	\$0.00
5671	Herramientas y máquinas-herramienta	\$0.00	\$26,468.01	\$26,468.01	\$26,468.01	\$26,468.01	\$26,468.01	\$26,468.01	\$0.00
5800	BIENES INMUEBLES	\$2,800,000.00	\$1,000,000.00	\$3,800,000.00	\$700,000.00	\$700,000.00	\$700,000.00	\$350,000.00	\$3,100,000.00
5810	Terrenos	\$2,800,000.00	\$1,000,000.00	\$3,800,000.00	\$700,000.00	\$700,000.00	\$700,000.00	\$350,000.00	\$3,100,000.00
5811	Terrenos	\$2,800,000.00	\$1,000,000.00	\$3,800,000.00	\$700,000.00	\$700,000.00	\$700,000.00	\$350,000.00	\$3,100,000.00
6000	INVERSIÓN PÚBLICA	\$35,634,050.00	\$13,655,190.61	\$49,289,240.61	\$40,305,140.22	\$14,311,555.86	\$14,311,555.86	\$14,311,555.86	\$34,977,684.75
6100	OBRA PÚBLICA EN BIENES DE DOMINIO PÚBLICO	\$35,634,050.00	\$13,655,190.61	\$49,289,240.61	\$40,305,140.22	\$14,311,555.86	\$14,311,555.86	\$14,311,555.86	\$34,977,684.75
6110	Edificación habitacional	\$10,890,000.00	-\$10,890,000.00	\$0.00	\$0.00	\$0.00	\$0.00	\$0.00	\$0.00
6111	Edificación habitacional	\$10,890,000.00	-\$10,890,000.00	\$0.00	\$0.00	\$0.00	\$0.00	\$0.00	\$0.00
6120	Edificación no habitacional	\$1,694,000.00	-\$534,000.00	\$1,160,000.00	\$453,030.53	\$0.00	\$0.00	\$0.00	\$1,160,000.00
6121	Edificación no habitacional	\$1,694,000.00	-\$534,000.00	\$1,160,000.00	\$453,030.53	\$0.00	\$0.00	\$0.00	\$1,160,000.00
6130	Construcción de obras para el abastecimiento de agua	\$0.00	\$22,801,473.61	\$22,801,473.61	\$22,145,637.08	\$4,981,839.76	\$4,981,839.76	\$4,981,839.76	\$17,819,633.85
6131	Construcción de obras para el abastecimiento de agua	\$0.00	\$22,801,473.61	\$22,801,473.61	\$22,145,637.08	\$4,981,839.76	\$4,981,839.76	\$4,981,839.76	\$17,819,633.85
6140	División de terrenos y construcción de obras de urbanización	\$23,050,050.00	\$2,277,717.00	\$25,327,767.00	\$17,706,472.61	\$9,329,716.10	\$9,329,716.10	\$9,329,716.10	\$15,998,050.90
6141	División de terrenos y construcción de obras de urbanización	\$23,050,050.00	\$2,277,717.00	\$25,327,767.00	\$17,706,472.61	\$9,329,716.10	\$9,329,716.10	\$9,329,716.10	\$15,998,050.90
9000	DEUDA PÚBLICA	\$0.00	\$1,080,349.01	\$1,080,349.01	\$1,080,349.01	\$1,080,349.01	\$1,080,349.01	\$1,080,349.01	\$0.00
9900	ADEUDOS DE EJERCICIOS FISCALES ANTERIORES	\$0.00	\$1,080,349.01	\$1,080,349.01	\$1,080,349.01	\$1,080,349.01	\$1,080,349.01	\$1,080,349.01	\$0.00
9910	ADEFAS	\$0.00	\$1,080,349.01	\$1,080,349.01	\$1,080,349.01	\$1,080,349.01	\$1,080,349.01	\$1,080,349.01	\$0.00
9911	ADEFAS	\$0.00	\$1,080,349.01	\$1,080,349.01	\$1,080,349.01	\$1,080,349.01	\$1,080,349.01	\$1,080,349.01	\$0.00
Total		\$207,525,628.00	\$21,915,626.61	\$229,441,254.76	\$183,268,373.36	\$98,140,511.49	\$98,140,511.49	\$97,790,481.09	\$131,300,741.09