

MUNICIPIO DE TOLIMÁN QUERETARO

Estado Analítico de Ingresos Presupuestales

Al 31/dic./2022




Fecha y 16/feb./2023

hora de Impresión 05:05 p. m.

Rep: rptEstadoPresupuestoIngresos

Fuente de Ingresos	Ley de Ingresos Estimada	Ampliaciones / (Reducciones)	Ley de Ingresos Modificada	Ingresos Devengados	Ingresos Recaudados	Devengado Por Recaudar	Avance de Recaudación (Recaudación / Estimación)
12 Impuestos sobre el patrimonio	\$2,936,804.00	\$1,370,955.39	\$4,307,759.39	\$3,890,174.11	\$3,890,174.11	\$0.00	90.30 %
IMPUESTO PREDIAL	\$2,315,399.00	\$252,533.43	\$2,567,932.43	\$2,150,347.15	\$2,150,347.15	\$0.00	83.73 %
PREDIO URBANO EDIFICADO	\$1,570,869.11	\$241,060.09	\$1,811,929.20	\$1,811,929.20	\$1,811,929.20	\$0.00	100.00 %
PREDIO RUSTICO	\$584,223.49	\$14,766.33	\$598,989.82	\$598,989.82	\$598,989.82	\$0.00	100.00 %
REZAGO URBANO EDIFICADO AÑO ACTUAL	\$138,056.93	-\$11,877.89	\$126,179.04	\$126,179.04	\$126,179.04	\$0.00	100.00 %
REZAGO RURAL AÑO ACTUAL	\$20,446.63	\$5,823.13	\$26,269.76	\$26,269.76	\$26,269.76	\$0.00	100.00 %
ACTUALIZACION PREDIAL URBANO	\$1,544.51	\$2,462.22	\$4,006.73	\$4,006.73	\$4,006.73	\$0.00	100.00 %
ACTUALIZACION PREDIAL RURAL	\$258.33	\$299.55	\$557.88	\$557.88	\$557.88	\$0.00	100.00 %
DESCUENTO POR PRONTO PAGO IMPUESTO PREDIAL	\$0.00	\$0.00	\$0.00	-\$311,141.33	-\$311,141.33	\$0.00	0.00 %
DESCUENTO POR PRONTO PAGO IMPUESTO PREDIAL	\$0.00	\$0.00	\$0.00	-\$106,443.95	-\$106,443.95	\$0.00	0.00 %
IMPUESTO TRASLADO DE DOMINIO	\$617,860.00	\$1,059,473.03	\$1,677,333.03	\$1,677,333.03	\$1,677,333.03	\$0.00	100.00 %
IMPUESTO TRASLADO DE DOMINIO	\$617,860.00	\$1,059,473.03	\$1,677,333.03	\$1,677,333.03	\$1,677,333.03	\$0.00	100.00 %
IMPUESTO SOBRE FRACCIONAMIENTO, CONDOMINIOS,	\$3,545.00	\$58,948.93	\$62,493.93	\$62,493.93	\$62,493.93	\$0.00	100.00 %
IMPUESTO DE SUBDIVISION	\$3,545.00	\$58,948.93	\$62,493.93	\$62,493.93	\$62,493.93	\$0.00	100.00 %
17 Accesorios de Impuestos	\$288,624.00	\$26,660.19	\$315,284.19	\$315,284.19	\$315,284.19	\$0.00	100.00 %
ACCESORIOS DE IMPUESTOS	\$67,207.87	\$54,174.60	\$121,382.47	\$121,382.47	\$121,382.47	\$0.00	100.00 %
RECARGOS	\$67,207.87	\$54,174.60	\$121,382.47	\$121,382.47	\$121,382.47	\$0.00	100.00 %
RECARGOS PREDIAL AÑOS ANTERIORES	\$50,971.38	\$34,782.78	\$85,754.16	\$85,754.16	\$85,754.16	\$0.00	100.00 %
RECARGOS PREDIAL AÑO ACTUAL	\$1,970.33	\$742.32	\$2,712.65	\$2,712.65	\$2,712.65	\$0.00	100.00 %
RECARGOS IMPUESTOS Y DERECHOS	\$14,266.16	\$18,649.50	\$32,915.66	\$32,915.66	\$32,915.66	\$0.00	100.00 %
** FALTA NOMBRE **	\$154,612.99	\$30,359.53	\$184,972.52	\$184,972.52	\$184,972.52	\$0.00	100.00 %
MULTAS	\$154,612.99	\$30,359.53	\$184,972.52	\$184,972.52	\$184,972.52	\$0.00	100.00 %
MULTAS PREDIAL RURAL AÑOS ANTERIORES	\$35,954.92	\$7,717.12	\$43,672.04	\$43,672.04	\$43,672.04	\$0.00	100.00 %
MULTAS PREDIAL RURAL AÑO ACTUAL	\$3,790.55	\$2,162.18	\$5,952.73	\$5,952.73	\$5,952.73	\$0.00	100.00 %
MULTA PREDIAL URBANO AÑOS ANTERIORES	\$99,518.92	\$14,131.00	\$113,649.92	\$113,649.92	\$113,649.92	\$0.00	100.00 %
MULTA PREDIAL URBANO AÑO ACTUAL	\$15,348.60	\$6,349.23	\$21,697.83	\$21,697.83	\$21,697.83	\$0.00	100.00 %
** FALTA NOMBRE **	\$66,803.14	-\$57,873.94	\$8,929.20	\$8,929.20	\$8,929.20	\$0.00	100.00 %
GASTOS DE EJECUCION	\$66,803.14	-\$57,873.94	\$8,929.20	\$8,929.20	\$8,929.20	\$0.00	100.00 %
GTOS.EJEC. PREDIAL RURAL AÑOS ANTERIORES	\$21,021.16	-\$17,175.48	\$3,845.68	\$3,845.68	\$3,845.68	\$0.00	100.00 %
GTOS.EJEC. PREDIAL RURAL AÑO ACTUAL	\$10,306.54	-\$10,206.62	\$99.92	\$99.92	\$99.92	\$0.00	100.00 %
GTOS.EJEC. IMPUESTOS Y DERECHOS	\$0.00	\$0.30	\$0.30	\$0.30	\$0.30	\$0.00	100.00 %
GTOS DE EJEC. PREDIAL URBANO AÑOS ANTERIORE	\$25,674.47	-\$20,823.01	\$4,851.46	\$4,851.46	\$4,851.46	\$0.00	100.00 %
GTOS DE EJEC. PREDIAL URBANO AÑO ACTUAL	\$9,800.97	-\$9,669.13	\$131.84	\$131.84	\$131.84	\$0.00	100.00 %



MUNICIPIO DE TOLIMÁN QUERETARO

Estado Analítico de Ingresos Presupuestales

Al 31/dic./2022




Fecha y 16/feb./2023

hora de Impresión 05:05 p. m.

Rep: rptEstadoPresupuestoIngresos

Fuente de Ingresos	Ley de Ingresos Estimada	Ampliaciones / (Reducciones)	Ley de Ingresos Modificada	Ingresos Devengados	Ingresos Recaudados	Devengado Por Recaudar	Avance de Recaudación (Recaudación / Estimación)
18 <u>Otros Impuestos</u>	\$1,869,340.00	\$910,040.26	\$2,779,380.26	\$2,779,380.26	\$2,779,380.26	\$0.00	100.00 %
IMPUESTO PARA EDUCACION Y OBRAS PUBLICAS MUN	\$1,392,380.00	\$566,553.36	\$1,958,933.36	\$1,958,933.36	\$1,958,933.36	\$0.00	100.00 %
'25% ADICIONAL IMPUESTOS Y DERECHOS	\$530,037.47	\$502,803.19	\$1,032,840.66	\$1,032,840.66	\$1,032,840.66	\$0.00	100.00 %
'25% ADICIONAL PREDIAL URBANO	\$450,395.58	\$105,801.44	\$556,197.02	\$556,197.02	\$556,197.02	\$0.00	100.00 %
'25% ADICIONAL SUPERVISION FISM	\$84,251.45	\$39,870.98	\$124,122.43	\$124,122.43	\$124,122.43	\$0.00	100.00 %
'25% ADICIONAL SUPERVISIÓN GEQ	\$157,285.79	-\$122,842.66	\$34,443.13	\$34,443.13	\$34,443.13	\$0.00	100.00 %
'25% ADICIONAL SUPERVISION FISE	\$38,805.07	\$3,970.60	\$42,775.67	\$42,775.67	\$42,775.67	\$0.00	100.00 %
'25% ADICIONAL SUPERVISION DIRECTO	\$0.00	\$20,599.00	\$20,599.00	\$20,599.00	\$20,599.00	\$0.00	100.00 %
'25% ADICIONAL PREDIAL RURAL	\$131,604.64	\$16,350.81	\$147,955.45	\$147,955.45	\$147,955.45	\$0.00	100.00 %
IMPUESTOS NO COMPRENDIDOS EN LAS FRACCIONES	\$476,960.00	\$343,486.90	\$820,446.90	\$820,446.90	\$820,446.90	\$0.00	100.00 %
REZAGO URBANO EDIFICADO AÑOS ANTERIORES	\$343,108.92	\$254,714.59	\$597,823.51	\$597,823.51	\$597,823.51	\$0.00	100.00 %
REZAGO RURAL AÑOS ANTERIORES	\$71,275.10	\$1,764.50	\$73,039.60	\$73,039.60	\$73,039.60	\$0.00	100.00 %
ACTUALIZACION REZAGO URBANO EDIFICADO AÑOS /	\$52,007.52	\$80,830.95	\$132,838.47	\$132,838.47	\$132,838.47	\$0.00	100.00 %
ACTUALIZACION REZAGO RURAL AÑOS ANTERIORES	\$10,568.46	\$6,176.86	\$16,745.32	\$16,745.32	\$16,745.32	\$0.00	100.00 %
41 <u>Derechos por el uso, goce, aprovechamiento o explotación</u>	\$57,122.00	\$233,358.05	\$290,480.05	\$290,480.05	\$290,480.05	\$0.00	100.00 %
DERECHOS POR EL USO, GOCE, APROVECHAMIENTO C	\$57,122.00	\$233,358.05	\$290,480.05	\$290,480.05	\$290,480.05	\$0.00	100.00 %
USO Y EXPLOTACIÓN BIENES DEL DOMINIO PÚBLICO	\$25,730.21	\$181,015.39	\$206,745.60	\$206,745.60	\$206,745.60	\$0.00	100.00 %
PISO DE MERCADO	\$16,480.58	\$51,127.42	\$67,608.00	\$67,608.00	\$67,608.00	\$0.00	100.00 %
EVENTOS PARTICULARES	\$14,911.21	\$1,215.24	\$16,126.45	\$16,126.45	\$16,126.45	\$0.00	100.00 %
43 <u>Derechos por prestación de servicios</u>	\$2,517,998.00	\$697,568.21	\$3,215,566.21	\$3,215,566.21	\$3,215,566.21	\$0.00	100.00 %
POR LOS SERVICIOS PRESTADOS RELACIONADOS COM	\$211,554.00	\$155,285.08	\$366,839.08	\$366,839.08	\$366,839.08	\$0.00	100.00 %
EMPADRONAMIENTO O REFRENDO	\$210,071.38	\$152,809.01	\$362,880.39	\$362,880.39	\$362,880.39	\$0.00	100.00 %
OTROS DERECHOS TESORERIA	\$1,482.62	\$2,476.07	\$3,958.69	\$3,958.69	\$3,958.69	\$0.00	100.00 %
POR LOS SERVICIOS PRESTADOS POR DIVERSOS CON	\$440,242.00	\$788,917.33	\$1,229,159.33	\$1,229,159.33	\$1,229,159.33	\$0.00	100.00 %
LICENCIA DE CONSTRUCCIÓN	\$1,884.77	\$200,303.90	\$202,188.67	\$202,188.67	\$202,188.67	\$0.00	100.00 %
POR LICENCIA DE CONST. DE BARDAS,TAPIALES Y DE	\$0.00	\$14,158.72	\$14,158.72	\$14,158.72	\$14,158.72	\$0.00	100.00 %
ALINEAMIENTO, NOMENCLATURA Y NÚMERO OFICIAL	\$190.96	\$21,537.97	\$21,728.93	\$21,728.93	\$21,728.93	\$0.00	100.00 %
DERECHO FUSION, SUBDIVISION O LOTIFICACION DE I	\$9,094.42	\$12,293.09	\$21,387.51	\$21,387.51	\$21,387.51	\$0.00	100.00 %
RUPTURA Y REPARACION X CUALQUIER CONCEPTO	\$4,783.88	\$12,759.30	\$17,543.18	\$17,543.18	\$17,543.18	\$0.00	100.00 %
FACTIBILIDAD Y USO DE SUELO	\$1,079.08	\$63,312.60	\$64,391.68	\$64,391.68	\$64,391.68	\$0.00	100.00 %
'2% SUPERVISIÓN DIRECTO	\$0.00	\$82,395.99	\$82,395.99	\$82,395.99	\$82,395.99	\$0.00	100.00 %
'2% SUPERVISION FISM	\$127,314.98	\$369,174.55	\$496,489.53	\$496,489.53	\$496,489.53	\$0.00	100.00 %
'2% SUPERVISIÓN GEQ	\$234,131.13	-\$96,358.63	\$137,772.50	\$137,772.50	\$137,772.50	\$0.00	100.00 %



MUNICIPIO DE TOLIMÁN QUERETARO

Estado Analítico de Ingresos Presupuestales

Al 31/dic./2022




Fecha y 16/feb./2023

hora de Impresión 05:05 p. m.

Rep: rptEstadoPresupuestoIngresos

Fuente de Ingresos	Ley de Ingresos Estimada	Ampliaciones / (Reducciones)	Ley de Ingresos Modificada	Ingresos Devengados	Ingresos Recaudados	Devengado Por Recaudar	Avance de Recaudación (Recaudación / Estimación)
2% SUPERVISIÓN FISE	\$61,762.78	\$109,339.84	\$171,102.62	\$171,102.62	\$171,102.62	\$0.00	100.00 %
POR EL SERVICIO DE ALUMBRADO PÚBLICO	\$943,141.00	-\$275,300.19	\$667,840.81	\$667,840.81	\$667,840.81	\$0.00	100.00 %
POR EL SERVICIO DE ALUMBRADO PUBLICO	\$943,141.00	-\$275,300.19	\$667,840.81	\$667,840.81	\$667,840.81	\$0.00	100.00 %
POR LOS SERVICIOS PRESTADOS POR EL REGISTRO C	\$281,027.00	\$34,353.40	\$315,380.40	\$315,380.40	\$315,380.40	\$0.00	100.00 %
ASENTAMIENTO ACTA NACIMIENTO	\$470.74	-\$470.74	\$0.00	\$0.00	\$0.00	\$0.00	0.00 %
CELEBRACIÓN Y ACTA MATRIMONIO EN OFICIALIA	\$8,485.64	-\$5,052.50	\$3,433.14	\$3,433.14	\$3,433.14	\$0.00	100.00 %
ASENTAMIENTO ACTA DIVORCIO JUDICIAL	\$1,268.45	\$2,133.32	\$3,401.77	\$3,401.77	\$3,401.77	\$0.00	100.00 %
ASENTAMIENTO ACTAS DEFUNCIÓN	\$1,600.11	\$483.57	\$2,083.68	\$2,083.68	\$2,083.68	\$0.00	100.00 %
CONSTANCIA DE INEXISTENCIA	\$67.31	\$699.59	\$766.90	\$766.90	\$766.90	\$0.00	100.00 %
COPIA CERTIFICADA CUALQUIER ACTA	\$173,489.44	\$16,116.68	\$189,606.12	\$189,606.12	\$189,606.12	\$0.00	100.00 %
INGRESOS DE REGISTRO CIVIL EN DELEGACIONES	\$95,645.31	\$20,443.48	\$116,088.79	\$116,088.79	\$116,088.79	\$0.00	100.00 %
POR LOS SERVICIOS PÚBLICOS MUNICIPALES	\$21,289.00	\$73,140.41	\$94,429.41	\$94,429.41	\$94,429.41	\$0.00	100.00 %
POR EL SERVICIO DE ACARREO DE AGUA	\$15,011.17	\$61,661.83	\$76,673.00	\$76,673.00	\$76,673.00	\$0.00	100.00 %
SERVICIOS PRESTADOS POR SERVICIOS MUNICIPALE	\$800.84	-\$800.84	\$0.00	\$0.00	\$0.00	\$0.00	0.00 %
DESASOLVE DE FOSAS SEPTICAS	\$5,476.99	\$8,430.95	\$13,907.94	\$13,907.94	\$13,907.94	\$0.00	100.00 %
ESTERILIZACION DE ANIMALES	\$0.00	\$3,848.47	\$3,848.47	\$3,848.47	\$3,848.47	\$0.00	100.00 %
POR LOS SERVICIOS PRESTADOS POR PANTEONES ML	\$57,335.00	-\$4,614.01	\$52,720.99	\$52,720.99	\$52,720.99	\$0.00	100.00 %
PERMISO CREMACION Y TRASLADO CADAVERES	\$54,447.85	-\$7,567.87	\$46,879.98	\$46,879.98	\$46,879.98	\$0.00	100.00 %
PERMISO REMODELACIÓN DE TUMBAS	\$2,887.15	\$2,953.86	\$5,841.01	\$5,841.01	\$5,841.01	\$0.00	100.00 %
POR LOS SERVICIOS PRESTADOS POR EL RASTRO MUI	\$237,345.00	-\$144,705.00	\$92,640.00	\$92,640.00	\$92,640.00	\$0.00	100.00 %
POR SACRIFICIO Y PROCESAMIENTO	\$237,345.00	-\$144,705.00	\$92,640.00	\$92,640.00	\$92,640.00	\$0.00	100.00 %
POR LOS SERVICIOS PRESTADOS EN MERCADOS MUN	\$79,585.00	\$47,117.45	\$126,702.45	\$126,702.45	\$126,702.45	\$0.00	100.00 %
USO DE LOCALES EN MERCADO MUNICIPAL	\$44,199.27	\$36,525.53	\$80,724.80	\$80,724.80	\$80,724.80	\$0.00	100.00 %
SERVICIOS SANITARIOS	\$35,385.73	\$10,591.92	\$45,977.65	\$45,977.65	\$45,977.65	\$0.00	100.00 %
POR LOS SERVICIOS PRESTADOS POR LA SECRETARÍA	\$58,766.00	\$25,766.22	\$84,532.22	\$84,532.22	\$84,532.22	\$0.00	100.00 %
EXPEDICIÓN CONSTANCIA RESIDENCIA	\$58,766.00	\$24,146.86	\$82,912.86	\$82,912.86	\$82,912.86	\$0.00	100.00 %
EXPEDICION DE OTRAS CONSTANCIAS	\$0.00	\$1,619.36	\$1,619.36	\$1,619.36	\$1,619.36	\$0.00	100.00 %
POR EL SERVICIO DE REGISTRO DE FIERROS QUEMAD	\$3,656.00	\$813.23	\$4,469.23	\$4,469.23	\$4,469.23	\$0.00	100.00 %
REGISTRO Y RENOVACIÓN FIERROS QUEMADORES	\$3,656.00	\$813.23	\$4,469.23	\$4,469.23	\$4,469.23	\$0.00	100.00 %
POR LOS SERVICIOS PRESTADOS POR OTRAS AUTORII	\$184,058.00	-\$3,205.71	\$180,852.29	\$180,852.29	\$180,852.29	\$0.00	100.00 %
PADRÓN DE PROVEEDORES	\$72,596.60	\$47,273.70	\$119,870.30	\$119,870.30	\$119,870.30	\$0.00	100.00 %
BASES DE LICITACIÓN	\$99,087.14	-\$71,263.27	\$27,823.87	\$27,823.87	\$27,823.87	\$0.00	100.00 %
DICTAMENES DE PROTECCIÓN CIVIL	\$9,215.25	\$16,242.87	\$25,458.12	\$25,458.12	\$25,458.12	\$0.00	100.00 %



MUNICIPIO DE TOLIMÁN QUERETARO

Estado Analítico de Ingresos Presupuestales

Al 31/dic./2022




Fecha y 16/feb./2023

hora de Impresión 05:05 p. m.

Rep: rptEstadoPresupuestoIngresos

Fuente de Ingresos		Ley de Ingresos Estimada	Ampliaciones / (Reducciones)	Ley de Ingresos Modificada	Ingresos Devengados	Ingresos Recaudados	Devengado Por Recaudar	Avance de Recaudación (Recaudación / Estimación)
	GUIA DE TRASLADO PECUARIO	\$1,362.55	\$6,337.45	\$7,700.00	\$7,700.00	\$7,700.00	\$0.00	100.00 %
	DIVERSOS TALLERES	\$1,796.46	-\$1,796.46	\$0.00	\$0.00	\$0.00	\$0.00	0.00 %
51	Productos	\$150,000.00	-\$150,000.00	\$0.00	\$0.00	\$0.00	\$0.00	0.00 %
	PRODUCTOS	\$150,000.00	-\$150,000.00	\$0.00	\$0.00	\$0.00	\$0.00	0.00 %
	PRODUCTOS FINANCIEROS GASTO CORRIENTE	\$32,484.52	-\$32,484.52	\$0.00	\$0.00	\$0.00	\$0.00	0.00 %
	PRODUCTOS FINANCIEROS FORTAMUN	\$3,822.26	-\$3,822.26	\$0.00	\$0.00	\$0.00	\$0.00	0.00 %
	PRODUCTOS FINANCIEROS FISM	\$17,467.34	-\$17,467.34	\$0.00	\$0.00	\$0.00	\$0.00	0.00 %
	PRODUCTOS FINANCIEROS PARTICIPACIONES	\$31,571.35	-\$31,571.35	\$0.00	\$0.00	\$0.00	\$0.00	0.00 %
	PRODUCTOS FINANCIEROS PARTCIPACIONES 2017	\$64,654.53	-\$64,654.53	\$0.00	\$0.00	\$0.00	\$0.00	0.00 %
61	Aprovechamientos	\$163,470.00	\$535,550.20	\$699,020.20	\$699,020.20	\$699,020.20	\$0.00	100.00 %
61-02	MULTAS	\$163,470.00	\$500,550.20	\$664,020.20	\$664,020.20	\$664,020.20	\$0.00	100.00 %
	MULTAS	\$163,470.00	\$500,550.20	\$664,020.20	\$664,020.20	\$664,020.20	\$0.00	100.00 %
	MULTAS ADMINISTRATIVAS	\$163,470.00	\$211,565.76	\$375,035.76	\$375,035.76	\$375,035.76	\$0.00	100.00 %
	SANCIONES ADMINISTRATIVAS	\$0.00	\$288,984.44	\$288,984.44	\$288,984.44	\$288,984.44	\$0.00	100.00 %
61-09	OTROS APROVECHAMIENTOS	\$0.00	\$35,000.00	\$35,000.00	\$35,000.00	\$35,000.00	\$0.00	100.00 %
	OTROS APROVECHAMIENTOS	\$0.00	\$35,000.00	\$35,000.00	\$35,000.00	\$35,000.00	\$0.00	100.00 %
	APROVECHAMIENTOS PATRIMONIALES	\$0.00	\$35,000.00	\$35,000.00	\$35,000.00	\$35,000.00	\$0.00	100.00 %
79	Otros Ingresos	\$0.00	\$101,768.60	\$101,768.60	\$101,768.60	\$101,768.60	\$0.00	100.00 %
79-01	INTERESES GANADOS DE TÍTULOS, VALORES Y DEMÁS II	\$0.00	\$101,768.60	\$101,768.60	\$101,768.60	\$101,768.60	\$0.00	100.00 %
	INTERESES GANADOS DE TÍTULOS, VALORES Y DEMÁ	\$0.00	\$101,768.60	\$101,768.60	\$101,768.60	\$101,768.60	\$0.00	100.00 %
	INTERESES BANCARIOS FORTAMUN	\$0.00	\$33,044.37	\$33,044.37	\$33,044.37	\$33,044.37	\$0.00	100.00 %
	INTERESES BANCARIOS FISM	\$0.00	\$2,666.36	\$2,666.36	\$2,666.36	\$2,666.36	\$0.00	100.00 %
	INTERESES BANCARIOS PARTICIPACIONES	\$0.00	\$63,556.72	\$63,556.72	\$63,556.72	\$63,556.72	\$0.00	100.00 %
	INTERESES BANCARIOS FISE	\$0.00	\$2,302.09	\$2,302.09	\$2,302.09	\$2,302.09	\$0.00	100.00 %
	INTERESES BANCARIOS INGRESOS PROPIOS	\$0.00	\$179.23	\$179.23	\$179.23	\$179.23	\$0.00	100.00 %
	INTERESES BANCARIOS PROGRAMAS ESTATALES	\$0.00	\$19.83	\$19.83	\$19.83	\$19.83	\$0.00	100.00 %
81	Participaciones	\$124,423,921.00	\$11,917,479.22	\$136,341,400.22	\$136,341,400.22	\$136,341,400.22	\$0.00	100.00 %
	FONDO GENERAL DE PARTICIPACIONES	\$84,348,204.00	\$4,247,462.00	\$88,595,666.00	\$88,595,666.00	\$88,595,666.00	\$0.00	100.00 %
	FONDO GENERAL	\$84,348,204.00	\$4,064,750.00	\$88,412,954.00	\$88,412,954.00	\$88,412,954.00	\$0.00	100.00 %
	FONDO GENERAL FEIEF	\$0.00	\$182,712.00	\$182,712.00	\$182,712.00	\$182,712.00	\$0.00	100.00 %
	FONDO DE FOMENTO MUNICIPAL	\$17,431,494.00	\$7,538,344.52	\$24,969,838.52	\$24,969,838.52	\$24,969,838.52	\$0.00	100.00 %
	FONDO DE FOMENTO MUNICIPAL	\$17,431,494.00	\$7,513,019.52	\$24,944,513.52	\$24,944,513.52	\$24,944,513.52	\$0.00	100.00 %
	FONDO DE FOMENTO MUNICIPAL FEIEF	\$0.00	\$25,325.00	\$25,325.00	\$25,325.00	\$25,325.00	\$0.00	100.00 %



MUNICIPIO DE TOLIMÁN QUERETARO

Estado Analítico de Ingresos Presupuestales

Al 31/dic./2022



Fecha y 16/feb./2023

hora de Impresión 05:05 p. m.

Rep: rptEstadoPresupuestoIngresos

Fuente de Ingresos	Ley de Ingresos Estimada	Ampliaciones / (Reducciones)	Ley de Ingresos Modificada	Ingresos Devengados	Ingresos Recaudados	Devengado Por Recaudar	Avance de Recaudación (Recaudación / Estimación)
FONDO DE FISCALIZACION Y RECAUDACION	\$6,597,844.00	-\$794,272.00	\$5,803,572.00	\$5,803,572.00	\$5,803,572.00	\$0.00	100.00 %
FONDO DE FISCALIZACION Y RECAUDACION	\$6,597,844.00	-\$807,531.00	\$5,790,313.00	\$5,790,313.00	\$5,790,313.00	\$0.00	100.00 %
FONDO DE FISCALIZACION Y RECAUDACION FEIEF	\$0.00	\$13,259.00	\$13,259.00	\$13,259.00	\$13,259.00	\$0.00	100.00 %
FONDO DE COMPENSACION	\$276,143.00	\$1.00	\$276,144.00	\$276,144.00	\$276,144.00	\$0.00	100.00 %
FONDO DE COMPENSACION ISAN	\$276,143.00	\$1.00	\$276,144.00	\$276,144.00	\$276,144.00	\$0.00	100.00 %
IMPUESTO ESPECIAL SOBRE PRODUCCION Y SERVICIO	\$2,302,813.00	\$32,737.00	\$2,335,550.00	\$2,335,550.00	\$2,335,550.00	\$0.00	100.00 %
IEPS	\$2,302,813.00	\$32,737.00	\$2,335,550.00	\$2,335,550.00	\$2,335,550.00	\$0.00	100.00 %
GASOLINAS Y DIESEL	\$643,093.00	\$5,616.00	\$648,709.00	\$648,709.00	\$648,709.00	\$0.00	100.00 %
GASOLINAS Y DIESEL	\$643,093.00	\$5,616.00	\$648,709.00	\$648,709.00	\$648,709.00	\$0.00	100.00 %
FONDO DEL IMPUESTO SOBRE LA RENTA	\$10,569,257.00	-\$711,334.30	\$9,857,922.70	\$9,857,922.70	\$9,857,922.70	\$0.00	100.00 %
FONDO DEL IMPUESTO SOBRE LA RENTA	\$10,569,257.00	-\$711,334.30	\$9,857,922.70	\$9,857,922.70	\$9,857,922.70	\$0.00	100.00 %
ISAN	\$1,534,951.00	\$680,372.00	\$2,215,323.00	\$2,215,323.00	\$2,215,323.00	\$0.00	100.00 %
ISAN	\$1,534,951.00	\$680,372.00	\$2,215,323.00	\$2,215,323.00	\$2,215,323.00	\$0.00	100.00 %
IMPUESTO SOBRE VENTA BIENES LEY DEL I.E.P.S	\$305,545.00	\$84,818.00	\$390,363.00	\$390,363.00	\$390,363.00	\$0.00	100.00 %
IMPUESTO SOBRE VENTA LEY DEL I.E.P.S.	\$305,545.00	\$84,818.00	\$390,363.00	\$390,363.00	\$390,363.00	\$0.00	100.00 %
TENENCIAS	\$0.00	\$1,186.00	\$1,186.00	\$1,186.00	\$1,186.00	\$0.00	100.00 %
IMPUESTO SOBRE TENENCIAS	\$0.00	\$1,186.00	\$1,186.00	\$1,186.00	\$1,186.00	\$0.00	100.00 %
ISR ENAJENACION DE BIENES INMUEBLES	\$414,577.00	\$832,549.00	\$1,247,126.00	\$1,247,126.00	\$1,247,126.00	\$0.00	100.00 %
ISR ENAJENACION DE BIENES INMUEBLES	\$414,577.00	\$832,549.00	\$1,247,126.00	\$1,247,126.00	\$1,247,126.00	\$0.00	100.00 %
82 Aportaciones	\$55,441,770.00	-\$4,961,476.93	\$50,480,293.07	\$50,480,293.07	\$50,480,293.07	\$0.00	100.00 %
FONDO DE APORTACIONES PARA LA INFRAESTRUCTURA	\$34,286,843.00	-\$5,029,195.00	\$29,257,648.00	\$29,257,648.00	\$29,257,648.00	\$0.00	100.00 %
FONDO DE APORTACIONES PARA LA INFRAESTRUCTURA	\$34,286,843.00	-\$5,029,195.00	\$29,257,648.00	\$29,257,648.00	\$29,257,648.00	\$0.00	100.00 %
FONDO DE APORTACIONES PARA EL FORTALECIMIENTO	\$21,154,927.00	\$67,718.07	\$21,222,645.07	\$21,222,645.07	\$21,222,645.07	\$0.00	100.00 %
FONDO DE APORTACIONES PARA EL FORTALECIMIENTO	\$21,154,927.00	\$67,718.07	\$21,222,645.07	\$21,222,645.07	\$21,222,645.07	\$0.00	100.00 %
83 Convenios	\$0.00	\$19,914,757.39	\$19,914,757.39	\$19,914,757.39	\$19,914,757.39	\$0.00	100.00 %
CONVENIOS DE LIBRE DISPOSICION	\$0.00	\$2,000,000.00	\$2,000,000.00	\$2,000,000.00	\$2,000,000.00	\$0.00	100.00 %
TRANSFERENCIA DE RECURSOS	\$0.00	\$1,500,000.00	\$1,500,000.00	\$1,500,000.00	\$1,500,000.00	\$0.00	100.00 %
SEDEA APOYOS AGROPECUARIOS	\$0.00	\$500,000.00	\$500,000.00	\$500,000.00	\$500,000.00	\$0.00	100.00 %
CONVENIOS ETIQUETADOS	\$0.00	\$17,914,757.39	\$17,914,757.39	\$17,914,757.39	\$17,914,757.39	\$0.00	100.00 %
ISN	\$0.00	\$3,842,804.23	\$3,842,804.23	\$3,842,804.23	\$3,842,804.23	\$0.00	100.00 %
FISE	\$0.00	\$9,923,952.41	\$9,923,952.41	\$9,923,952.41	\$9,923,952.41	\$0.00	100.00 %
GEQ	\$0.00	\$4,148,000.75	\$4,148,000.75	\$4,148,000.75	\$4,148,000.75	\$0.00	100.00 %
Total	\$187,849,049.00	\$30,596,660.58	\$218,445,709.58	\$218,028,124.30	\$218,028,124.30	\$0.00	99.80 %