

MUNICIPIO DE TOLIMÁN QUERETARO

Estado Analítico del Ejercicio del Presupuesto por Capítulo del Gasto Del 01/ene./2022 Al 30/sep./2022




Fecha y 16/feb./2023

hora de Impresión 05:42 p. m.

Rep: rptEstadoAnalíticoPresupuestoEgresos

Ejercicio del Presupuesto	Egresos Aprobado	Ampliaciones / (Reducciones)	Egresos Modificado	Egresos Comprometido	Egresos Devengado	Egresos Ejercido	Pagado	Subejercicio
1000 SERVICIOS PERSONALES	\$77,490,312.39	\$621,451.22	\$78,111,763.61	\$77,936,426.95	\$53,111,658.69	\$53,111,658.69	\$53,111,658.69	\$25,000,104.92
1100 REMUNERACIONES AL PERSONAL DE CARÁCTER	\$54,760,339.47	-\$245,366.80	\$54,514,972.67	\$54,668,875.67	\$40,898,818.38	\$40,898,818.38	\$40,898,818.38	\$13,616,154.29
1110 Dietas	\$6,534,000.00	\$0.00	\$6,534,000.00	\$6,534,000.00	\$4,900,500.00	\$4,900,500.00	\$4,900,500.00	\$1,633,500.00
1111 Dietas	\$6,534,000.00	\$0.00	\$6,534,000.00	\$6,534,000.00	\$4,900,500.00	\$4,900,500.00	\$4,900,500.00	\$1,633,500.00
1130 Sueldos base al personal permanente	\$48,226,339.47	-\$245,366.80	\$47,980,972.67	\$48,134,875.67	\$35,998,318.38	\$35,998,318.38	\$35,998,318.38	\$11,982,654.29
1131 Sueldos base al personal permanente	\$48,226,339.47	-\$245,366.80	\$47,980,972.67	\$48,134,875.67	\$35,998,318.38	\$35,998,318.38	\$35,998,318.38	\$11,982,654.29
1300 REMUNERACIONES ADICIONALES Y ESPECIAL	\$12,607,036.00	\$2,661,322.58	\$15,268,358.58	\$15,114,455.58	\$6,032,556.51	\$6,032,556.51	\$6,032,556.51	\$9,235,802.07
1310 Primas por años de servicios efectivos prestados	\$0.00	\$1,878,999.59	\$1,878,999.59	\$1,747,399.59	\$1,490,250.59	\$1,490,250.59	\$1,490,250.59	\$388,749.00
1312 Prima quinquenal por años de servicio efectivos pr	\$0.00	\$1,096,775.00	\$1,096,775.00	\$1,096,775.00	\$841,875.00	\$841,875.00	\$841,875.00	\$254,900.00
1313 Prima de antigüedad	\$0.00	\$782,224.59	\$782,224.59	\$650,624.59	\$648,375.59	\$648,375.59	\$648,375.59	\$133,849.00
1320 Primas de vacaciones, dominical y gratificación de	\$12,607,036.00	\$17,745.83	\$12,624,781.83	\$12,602,478.83	\$3,777,728.76	\$3,777,728.76	\$3,777,728.76	\$8,847,053.07
1321 Primas de vacaciones, dominical y gratificación de	\$3,551,158.00	-\$156,357.59	\$3,394,800.41	\$3,394,800.41	\$3,394,800.41	\$3,394,800.41	\$3,394,800.41	\$0.00
1322 Vacaciones	\$0.00	\$50,386.70	\$50,386.70	\$50,386.70	\$50,386.70	\$50,386.70	\$50,386.70	\$0.00
1323 GRATIFICACION DE FIN DE AÑO	\$9,055,878.00	\$123,716.72	\$9,179,594.72	\$9,157,291.72	\$332,541.65	\$332,541.65	\$332,541.65	\$8,847,053.07
1340 Compensaciones	\$0.00	\$764,577.16	\$764,577.16	\$764,577.16	\$764,577.16	\$764,577.16	\$764,577.16	\$0.00
1341 Compensaciones	\$0.00	\$764,577.16	\$764,577.16	\$764,577.16	\$764,577.16	\$764,577.16	\$764,577.16	\$0.00
1500 OTRAS PRESTACIONES SOCIALES Y ECONÓMICAS	\$9,560,617.24	-\$1,407,521.54	\$8,153,095.70	\$8,153,095.70	\$6,180,283.80	\$6,180,283.80	\$6,180,283.80	\$1,972,811.90
1520 Indemnizaciones	\$0.00	\$274,353.30	\$274,353.30	\$274,353.30	\$254,820.30	\$254,820.30	\$254,820.30	\$19,533.00
1521 Indemnizaciones	\$0.00	\$274,353.30	\$274,353.30	\$274,353.30	\$254,820.30	\$254,820.30	\$254,820.30	\$19,533.00
1540 Prestaciones contractuales	\$2,492,106.00	-\$1,262,041.50	\$1,230,064.50	\$1,230,064.50	\$1,224,064.50	\$1,224,064.50	\$1,224,064.50	\$6,000.00
1541 Prestaciones contractuales	\$2,492,106.00	-\$1,262,041.50	\$1,230,064.50	\$1,230,064.50	\$1,224,064.50	\$1,224,064.50	\$1,224,064.50	\$6,000.00
1590 Otras prestaciones sociales y económicas	\$7,068,511.24	-\$419,833.34	\$6,648,677.90	\$6,648,677.90	\$4,701,399.00	\$4,701,399.00	\$4,701,399.00	\$1,947,278.90
1591 Otras prestaciones sociales y económicas	\$7,068,511.24	-\$419,833.34	\$6,648,677.90	\$6,648,677.90	\$4,701,399.00	\$4,701,399.00	\$4,701,399.00	\$1,947,278.90
1600 PREVISIONES	\$562,319.68	-\$386,983.02	\$175,336.66	\$0.00	\$0.00	\$0.00	\$0.00	\$175,336.66
1610 Previsiones de carácter laboral, económica y de se	\$562,319.68	-\$386,983.02	\$175,336.66	\$0.00	\$0.00	\$0.00	\$0.00	\$175,336.66
1611 Previsiones de carácter laboral, económica y de se	\$562,319.68	-\$386,983.02	\$175,336.66	\$0.00	\$0.00	\$0.00	\$0.00	\$175,336.66
2000 MATERIALES Y SUMINISTROS	\$12,127,535.61	\$1,238,067.93	\$13,365,603.54	\$12,611,367.20	\$12,325,775.76	\$12,110,490.38	\$11,625,989.95	\$1,039,827.78
2100 MATERIALES DE ADMINISTRACIÓN, EMISIÓN DE	\$1,325,000.00	\$17,327.95	\$1,342,327.95	\$1,298,334.64	\$1,191,475.44	\$1,186,227.60	\$1,076,300.51	\$150,852.51
2110 Materiales, útiles y equipos menores de oficina	\$550,000.00	-\$120,622.79	\$429,377.21	\$429,377.22	\$427,289.22	\$427,289.22	\$359,475.74	\$2,087.99
2111 Materiales, útiles y equipos menores de oficina	\$550,000.00	-\$120,622.79	\$429,377.21	\$429,377.22	\$427,289.22	\$427,289.22	\$359,475.74	\$2,087.99
2120 Materiales y útiles de impresión y reproducción	\$60,000.00	-\$32,813.30	\$27,186.70	\$19,823.40	\$19,823.40	\$19,823.40	\$16,756.52	\$7,363.30
2121 Materiales y útiles de impresión y reproducción	\$60,000.00	-\$32,813.30	\$27,186.70	\$19,823.40	\$19,823.40	\$19,823.40	\$16,756.52	\$7,363.30
2140 Materiales, útiles y equipos menores de tecnología	\$80,000.00	-\$26,841.07	\$53,158.93	\$53,158.93	\$53,158.93	\$53,158.93	\$53,158.93	\$0.00
2141 Materiales, útiles y equipos menores de tecnología	\$80,000.00	-\$26,841.07	\$53,158.93	\$53,158.93	\$53,158.93	\$53,158.93	\$53,158.93	\$0.00



MUNICIPIO DE TOLIMÁN QUERETARO

Estado Analítico del Ejercicio del Presupuesto por Capítulo del Gasto Del 01/ene./2022 Al 30/sep./2022




Fecha y 16/feb./2023

hora de Impresión 05:42 p. m.

Rep: rptEstadoAnalíticoPresupuestoEgresos

Ejercicio del Presupuesto		Egresos Aprobado	Ampliaciones / (Reducciones)	Egresos Modificado	Egresos Comprometido	Egresos Devengado	Egresos Ejercido	Pagado	Subejercicio
2150	Material impreso e información digital	\$100,000.00	\$100,862.27	\$200,862.27	\$191,375.25	\$86,604.05	\$86,604.05	\$86,604.05	\$114,258.22
2151	Material impreso e información digital	\$100,000.00	\$100,862.27	\$200,862.27	\$191,375.25	\$86,604.05	\$86,604.05	\$86,604.05	\$114,258.22
2160	Material de limpieza	\$335,000.00	\$152,126.64	\$487,126.64	\$487,126.64	\$487,126.64	\$481,878.80	\$442,832.07	\$0.00
2161	Material de limpieza	\$335,000.00	\$152,126.64	\$487,126.64	\$487,126.64	\$487,126.64	\$481,878.80	\$442,832.07	\$0.00
2180	Materiales para el registro e identificación de bienes	\$200,000.00	-\$55,383.80	\$144,616.20	\$117,473.20	\$117,473.20	\$117,473.20	\$117,473.20	\$27,143.00
2181	Materiales para el registro e identificación de bienes	\$200,000.00	-\$55,383.80	\$144,616.20	\$117,473.20	\$117,473.20	\$117,473.20	\$117,473.20	\$27,143.00
2200	ALIMENTOS Y UTENSILIOS	\$617,496.49	\$203,056.07	\$820,552.56	\$820,552.56	\$784,470.16	\$703,056.56	\$633,281.58	\$36,082.40
2210	Productos alimenticios para personas	\$600,000.00	\$198,752.51	\$798,752.51	\$798,752.51	\$762,670.11	\$684,707.51	\$614,932.53	\$36,082.40
2211	Productos alimenticios para personas	\$600,000.00	\$198,752.51	\$798,752.51	\$798,752.51	\$762,670.11	\$684,707.51	\$614,932.53	\$36,082.40
2230	Utensilios para el servicio de alimentación	\$17,496.49	\$4,303.56	\$21,800.05	\$21,800.05	\$21,800.05	\$18,349.05	\$18,349.05	\$0.00
2231	Utensilios para el servicio de alimentación	\$17,496.49	\$4,303.56	\$21,800.05	\$21,800.05	\$21,800.05	\$18,349.05	\$18,349.05	\$0.00
2400	MATERIALES Y ARTÍCULOS DE CONSTRUCCIÓN	\$985,000.00	\$914,947.13	\$1,899,947.13	\$1,758,023.49	\$1,663,620.37	\$1,657,681.17	\$1,526,916.69	\$236,326.76
2410	Productos minerales no metálicos	\$100,000.00	\$471,720.29	\$571,720.29	\$571,270.29	\$550,640.85	\$550,640.85	\$471,640.80	\$21,079.44
2411	Productos minerales no metálicos	\$100,000.00	\$471,720.29	\$571,720.29	\$571,270.29	\$550,640.85	\$550,640.85	\$471,640.80	\$21,079.44
2420	Cemento y productos de concreto	\$140,000.00	-\$2,958.08	\$137,041.92	\$132,545.72	\$132,545.72	\$132,545.72	\$90,925.68	\$4,496.20
2421	Cemento y productos de concreto	\$140,000.00	-\$2,958.08	\$137,041.92	\$132,545.72	\$132,545.72	\$132,545.72	\$90,925.68	\$4,496.20
2430	Cal, yeso y productos de yeso	\$10,000.00	\$271.44	\$10,271.44	\$5,595.84	\$5,595.84	\$5,595.84	\$5,595.84	\$4,675.60
2431	Cal, yeso y productos de yeso	\$10,000.00	\$271.44	\$10,271.44	\$5,595.84	\$5,595.84	\$5,595.84	\$5,595.84	\$4,675.60
2440	Madera y productos de madera	\$60,000.00	\$78,986.08	\$138,986.08	\$100,053.28	\$100,053.28	\$100,053.28	\$100,053.28	\$38,932.80
2441	Madera y productos de madera	\$60,000.00	\$78,986.08	\$138,986.08	\$100,053.28	\$100,053.28	\$100,053.28	\$100,053.28	\$38,932.80
2450	Vidrio y productos de vidrio	\$5,000.00	\$0.00	\$5,000.00	\$7,284.80	\$7,284.80	\$1,345.60	\$1,345.60	-\$2,284.80
2451	Vidrio y productos de vidrio	\$5,000.00	\$0.00	\$5,000.00	\$7,284.80	\$7,284.80	\$1,345.60	\$1,345.60	-\$2,284.80
2460	Material eléctrico y electrónico	\$300,000.00	\$284,120.24	\$584,120.24	\$547,495.84	\$547,495.84	\$547,495.84	\$537,351.45	\$36,624.40
2461	Material eléctrico y electrónico	\$300,000.00	\$284,120.24	\$584,120.24	\$547,495.84	\$547,495.84	\$547,495.84	\$537,351.45	\$36,624.40
2470	Artículos metálicos para la construcción	\$120,000.00	\$6,288.99	\$126,288.99	\$112,144.59	\$112,144.59	\$112,144.59	\$112,144.59	\$14,144.40
2471	Artículos metálicos para la construcción	\$120,000.00	\$6,288.99	\$126,288.99	\$112,144.59	\$112,144.59	\$112,144.59	\$112,144.59	\$14,144.40
2490	Otros materiales y artículos de construcción y repa	\$250,000.00	\$76,518.17	\$326,518.17	\$281,633.13	\$207,859.45	\$207,859.45	\$207,859.45	\$118,658.72
2491	Otros materiales y artículos de construcción y repa	\$250,000.00	\$76,518.17	\$326,518.17	\$281,633.13	\$207,859.45	\$207,859.45	\$207,859.45	\$118,658.72
2500	PRODUCTOS QUÍMICOS, FARMACÉUTICOS Y DI	\$1,038,039.12	-\$55,897.93	\$982,141.19	\$982,141.19	\$982,141.19	\$966,359.39	\$952,584.39	\$0.00
2510	Productos químicos básicos	\$10,000.00	\$1,161.52	\$11,161.52	\$11,161.52	\$11,161.52	\$11,161.52	\$9,761.40	\$0.00
2511	Productos químicos básicos	\$10,000.00	\$1,161.52	\$11,161.52	\$11,161.52	\$11,161.52	\$11,161.52	\$9,761.40	\$0.00
2520	Fertilizantes, pesticidas y otros agroquímicos	\$1,000.00	-\$1,000.00	\$0.00	\$0.00	\$0.00	\$0.00	\$0.00	\$0.00
2521	Fertilizantes, pesticidas y otros agroquímicos	\$1,000.00	-\$1,000.00	\$0.00	\$0.00	\$0.00	\$0.00	\$0.00	\$0.00
2530	Medicinas y productos farmacéuticos	\$727,039.12	-\$26,471.49	\$700,567.63	\$700,567.63	\$700,567.63	\$698,340.43	\$694,442.83	\$0.00



MUNICIPIO DE TOLIMÁN QUERETARO

Estado Analítico del Ejercicio del Presupuesto por Capítulo del Gasto Del 01/ene./2022 Al 30/sep./2022




Fecha y 16/feb./2023

hora de Impresión 05:42 p. m.

Rep: rptEstadoAnalíticoPresupuestoEgresos

Ejercicio del Presupuesto		Egresos Aprobado	Ampliaciones / (Reducciones)	Egresos Modificado	Egresos Comprometido	Egresos Devengado	Egresos Ejercido	Pagado	Subejercicio
2531	Medicinas y productos farmacéuticos	\$727,039.12	-\$26,471.49	\$700,567.63	\$700,567.63	\$700,567.63	\$698,340.43	\$694,442.83	\$0.00
2540	Materiales, accesorios y suministros médicos	\$300,000.00	-\$29,587.96	\$270,412.04	\$270,412.04	\$270,412.04	\$256,857.44	\$248,380.16	\$0.00
2541	Materiales, accesorios y suministros médicos	\$300,000.00	-\$29,587.96	\$270,412.04	\$270,412.04	\$270,412.04	\$256,857.44	\$248,380.16	\$0.00
2600	COMBUSTIBLES, LUBRICANTES Y ADITIVOS	\$6,250,000.00	\$579,403.79	\$6,829,403.79	\$6,273,563.03	\$6,273,563.03	\$6,244,467.09	\$6,198,639.40	\$555,840.76
2610	Combustibles, lubricantes y aditivos	\$6,250,000.00	\$579,403.79	\$6,829,403.79	\$6,273,563.03	\$6,273,563.03	\$6,244,467.09	\$6,198,639.40	\$555,840.76
2611	Combustibles, lubricantes y aditivos	\$6,250,000.00	\$579,403.79	\$6,829,403.79	\$6,273,563.03	\$6,273,563.03	\$6,244,467.09	\$6,198,639.40	\$555,840.76
2700	VESTUARIO, BLANCOS, PRENDAS DE PROTECCIÓN	\$890,000.00	-\$500,868.46	\$389,131.54	\$393,899.14	\$368,437.14	\$344,865.94	\$338,369.94	\$20,694.40
2710	Vestuario y uniformes	\$450,000.00	-\$330,484.74	\$119,515.26	\$119,515.26	\$107,868.86	\$107,868.86	\$107,868.86	\$11,646.40
2711	Vestuario y uniformes	\$450,000.00	-\$330,484.74	\$119,515.26	\$119,515.26	\$107,868.86	\$107,868.86	\$107,868.86	\$11,646.40
2720	Prendas de seguridad y protección personal	\$40,000.00	-\$27,182.00	\$12,818.00	\$12,818.00	\$3,770.00	\$3,770.00	\$3,770.00	\$9,048.00
2721	Prendas de seguridad y protección personal	\$40,000.00	-\$27,182.00	\$12,818.00	\$12,818.00	\$3,770.00	\$3,770.00	\$3,770.00	\$9,048.00
2730	Artículos deportivos	\$400,000.00	-\$186,452.61	\$213,547.39	\$213,547.39	\$213,547.39	\$189,976.19	\$183,480.19	\$0.00
2731	Artículos deportivos	\$400,000.00	-\$186,452.61	\$213,547.39	\$213,547.39	\$213,547.39	\$189,976.19	\$183,480.19	\$0.00
2740	Productos textiles	\$0.00	\$43,250.89	\$43,250.89	\$48,018.49	\$43,250.89	\$43,250.89	\$43,250.89	\$0.00
2741	Productos textiles	\$0.00	\$43,250.89	\$43,250.89	\$48,018.49	\$43,250.89	\$43,250.89	\$43,250.89	\$0.00
2800	MATERIALES Y SUMINISTROS PARA SEGURIDAD	\$0.00	\$106,267.60	\$106,267.60	\$106,267.60	\$106,267.60	\$53,597.80	\$53,597.80	\$0.00
2820	Materiales de seguridad pública	\$0.00	\$106,267.60	\$106,267.60	\$106,267.60	\$106,267.60	\$53,597.80	\$53,597.80	\$0.00
2821	Materiales de seguridad pública	\$0.00	\$106,267.60	\$106,267.60	\$106,267.60	\$106,267.60	\$53,597.80	\$53,597.80	\$0.00
2900	HERRAMIENTAS, REFACCIONES Y ACCESORIO	\$1,022,000.00	-\$26,168.22	\$995,831.78	\$978,585.55	\$955,800.83	\$954,234.83	\$846,299.64	\$40,030.95
2910	Herramientas menores	\$205,000.00	\$39,117.73	\$244,117.73	\$244,488.93	\$221,704.21	\$220,138.21	\$220,082.21	\$22,413.52
2911	Herramientas menores	\$205,000.00	\$39,117.73	\$244,117.73	\$244,488.93	\$221,704.21	\$220,138.21	\$220,082.21	\$22,413.52
2920	Refacciones y accesorios menores de edificios	\$5,000.00	-\$3,160.24	\$1,839.76	\$1,839.76	\$1,839.76	\$1,839.76	\$1,839.76	\$0.00
2921	Refacciones y accesorios menores de edificios	\$5,000.00	-\$3,160.24	\$1,839.76	\$1,839.76	\$1,839.76	\$1,839.76	\$1,839.76	\$0.00
2940	Refacciones y accesorios menores de equipo de c	\$5,000.00	-\$2,597.64	\$2,402.36	\$2,402.36	\$2,402.36	\$2,402.36	\$2,402.36	\$0.00
2941	Refacciones y accesorios menores de equipo de c	\$5,000.00	-\$2,597.64	\$2,402.36	\$2,402.36	\$2,402.36	\$2,402.36	\$2,402.36	\$0.00
2960	Refacciones y accesorios menores de equipo de tr	\$800,000.00	-\$52,528.07	\$747,471.93	\$729,854.50	\$729,854.50	\$729,854.50	\$621,975.31	\$17,617.43
2961	Refacciones y accesorios menores de equipo de tr	\$800,000.00	-\$52,528.07	\$747,471.93	\$729,854.50	\$729,854.50	\$729,854.50	\$621,975.31	\$17,617.43
2980	Refacciones y accesorios menores de maquinaria	\$7,000.00	-\$7,000.00	\$0.00	\$0.00	\$0.00	\$0.00	\$0.00	\$0.00
2981	Refacciones y accesorios menores de maquinaria	\$7,000.00	-\$7,000.00	\$0.00	\$0.00	\$0.00	\$0.00	\$0.00	\$0.00
3000	SERVICIOS GENERALES	\$29,611,000.00	\$5,778,051.14	\$35,389,051.14	\$33,092,481.78	\$32,487,100.65	\$32,444,690.75	\$31,820,307.87	\$2,901,950.49
3100	SERVICIOS BÁSICOS	\$7,066,000.00	\$1,231,925.19	\$8,297,925.19	\$7,281,454.01	\$7,277,974.01	\$7,263,317.45	\$7,239,189.45	\$1,019,951.18
3110	Energía eléctrica	\$6,400,000.00	\$616,642.89	\$7,016,642.89	\$6,057,691.23	\$6,057,691.23	\$6,057,691.23	\$6,057,691.23	\$958,951.66
3111	Energía eléctrica	\$6,400,000.00	\$616,642.89	\$7,016,642.89	\$6,057,691.23	\$6,057,691.23	\$6,057,691.23	\$6,057,691.23	\$958,951.66
3120	Gas	\$200,000.00	-\$57,805.78	\$142,194.22	\$123,396.93	\$123,396.93	\$108,740.37	\$108,740.37	\$18,797.29



MUNICIPIO DE TOLIMÁN QUERETARO

Estado Analítico del Ejercicio del Presupuesto por Capítulo del Gasto Del 01/ene./2022 Al 30/sep./2022




Fecha y 16/feb./2023

hora de Impresión 05:42 p. m.

Rep: rptEstadoAnalíticoPresupuestoEgresos

Ejercicio del Presupuesto		Egresos Aprobado	Ampliaciones / (Reducciones)	Egresos Modificado	Egresos Comprometido	Egresos Devengado	Egresos Ejercido	Pagado	Subejercicio
3121	Gas	\$200,000.00	-\$57,805.78	\$142,194.22	\$123,396.93	\$123,396.93	\$108,740.37	\$108,740.37	\$18,797.29
3130	Agua	\$80,000.00	\$751,170.78	\$831,170.78	\$797,433.78	\$797,433.78	\$797,433.78	\$797,433.78	\$33,737.00
3131	Agua	\$80,000.00	\$751,170.78	\$831,170.78	\$797,433.78	\$797,433.78	\$797,433.78	\$797,433.78	\$33,737.00
3140	Telefonía tradicional	\$150,000.00	-\$43,637.32	\$106,362.68	\$101,377.45	\$101,377.45	\$101,377.45	\$101,377.45	\$4,985.23
3141	Telefonía tradicional	\$150,000.00	-\$43,637.32	\$106,362.68	\$101,377.45	\$101,377.45	\$101,377.45	\$101,377.45	\$4,985.23
3170	Servicios de acceso de Internet, redes y procesam	\$236,000.00	-\$35,003.99	\$200,996.01	\$200,996.01	\$197,516.01	\$197,516.01	\$173,388.01	\$3,480.00
3171	Servicios de acceso de Internet, redes y procesam	\$236,000.00	-\$35,003.99	\$200,996.01	\$200,996.01	\$197,516.01	\$197,516.01	\$173,388.01	\$3,480.00
3180	Servicios postales y telegráficos	\$0.00	\$558.61	\$558.61	\$558.61	\$558.61	\$558.61	\$558.61	\$0.00
3181	Servicios postales y telegráficos	\$0.00	\$558.61	\$558.61	\$558.61	\$558.61	\$558.61	\$558.61	\$0.00
3200	SERVICIOS DE ARRENDAMIENTO	\$6,080,000.00	\$1,411,920.86	\$7,491,920.86	\$7,220,427.16	\$6,980,307.15	\$6,980,307.15	\$6,692,863.27	\$511,613.71
3220	Arrendamiento de edificios	\$160,000.00	-\$23,533.74	\$136,466.26	\$124,699.41	\$124,699.41	\$124,699.41	\$110,843.92	\$11,766.85
3221	Arrendamiento de edificios	\$160,000.00	-\$23,533.74	\$136,466.26	\$124,699.41	\$124,699.41	\$124,699.41	\$110,843.92	\$11,766.85
3250	Arrendamiento de equipo de transporte	\$3,500,000.00	-\$871,217.15	\$2,628,782.85	\$2,519,056.00	\$2,519,056.00	\$2,519,056.00	\$2,296,336.00	\$109,726.85
3251	Arrendamiento de equipo de transporte	\$3,500,000.00	-\$871,217.15	\$2,628,782.85	\$2,519,056.00	\$2,519,056.00	\$2,519,056.00	\$2,296,336.00	\$109,726.85
3260	Arrendamiento de maquinaria, otros equipos y her	\$1,200,000.00	\$1,254,908.40	\$2,454,908.40	\$2,304,908.40	\$2,304,908.40	\$2,304,908.40	\$2,301,440.00	\$150,000.00
3261	Arrendamiento de maquinaria, otros equipos y her	\$1,200,000.00	\$1,254,908.40	\$2,454,908.40	\$2,304,908.40	\$2,304,908.40	\$2,304,908.40	\$2,301,440.00	\$150,000.00
3290	Otros arrendamientos	\$1,220,000.00	\$1,051,763.35	\$2,271,763.35	\$2,271,763.35	\$2,031,643.34	\$2,031,643.34	\$1,984,243.35	\$240,120.01
3291	Otros arrendamientos	\$1,220,000.00	\$1,051,763.35	\$2,271,763.35	\$2,271,763.35	\$2,031,643.34	\$2,031,643.34	\$1,984,243.35	\$240,120.01
3300	SERVICIOS PROFESIONALES, CIENTÍFICOS, TÉI	\$3,150,000.00	-\$1,222,017.65	\$1,927,982.35	\$1,927,982.35	\$1,927,982.35	\$1,917,513.01	\$1,848,692.07	\$0.00
3310	Servicios legales, de contabilidad, auditoría y relac	\$1,000,000.00	-\$860,800.00	\$139,200.00	\$139,200.00	\$139,200.00	\$139,200.00	\$139,200.00	\$0.00
3311	Servicios legales, de contabilidad, auditoría y relac	\$1,000,000.00	-\$860,800.00	\$139,200.00	\$139,200.00	\$139,200.00	\$139,200.00	\$139,200.00	\$0.00
3320	Servicios de diseño, arquitectura, ingeniería y activ	\$100,000.00	\$581,805.12	\$681,805.12	\$681,805.12	\$681,805.12	\$681,805.12	\$681,805.12	\$0.00
3321	Servicios de diseño, arquitectura, ingeniería y activ	\$100,000.00	\$581,805.12	\$681,805.12	\$681,805.12	\$681,805.12	\$681,805.12	\$681,805.12	\$0.00
3330	Servicios de consultoría administrativa, procesos, t	\$100,000.00	\$6,570.45	\$106,570.45	\$106,570.45	\$106,570.45	\$106,570.45	\$84,149.51	\$0.00
3331	Servicios de consultoría administrativa, procesos, t	\$100,000.00	\$6,570.45	\$106,570.45	\$106,570.45	\$106,570.45	\$106,570.45	\$84,149.51	\$0.00
3340	Servicios de capacitación	\$550,000.00	-\$193,685.00	\$356,315.00	\$356,315.00	\$356,315.00	\$356,315.00	\$309,915.00	\$0.00
3341	Servicios de capacitación	\$550,000.00	-\$193,685.00	\$356,315.00	\$356,315.00	\$356,315.00	\$356,315.00	\$309,915.00	\$0.00
3390	Servicios profesionales, científicos y técnicos integ	\$1,400,000.00	-\$755,908.22	\$644,091.78	\$644,091.78	\$644,091.78	\$633,622.44	\$633,622.44	\$0.00
3391	Otros Servicios Profesionales	\$0.00	\$182,818.00	\$182,818.00	\$182,818.00	\$182,818.00	\$182,818.00	\$182,818.00	\$0.00
3392	Otros Servicios Profesionales	\$1,400,000.00	-\$938,726.22	\$461,273.78	\$461,273.78	\$461,273.78	\$450,804.44	\$450,804.44	\$0.00
3400	SERVICIOS FINANCIEROS, BANCARIOS Y COMI	\$800,000.00	\$59,910.44	\$859,910.44	\$443,186.47	\$443,186.47	\$443,186.47	\$443,186.47	\$416,723.97
3410	Servicios financieros y bancarios	\$30,000.00	\$83,156.90	\$113,156.90	\$109,937.90	\$109,937.90	\$109,937.90	\$109,937.90	\$3,219.00
3411	Servicios financieros y bancarios	\$30,000.00	\$83,156.90	\$113,156.90	\$109,937.90	\$109,937.90	\$109,937.90	\$109,937.90	\$3,219.00
3420	Servicios de cobranza, investigación crediticia y sir	\$80,000.00	\$190.01	\$80,190.01	\$17,557.24	\$17,557.24	\$17,557.24	\$17,557.24	\$62,632.77



MUNICIPIO DE TOLIMÁN QUERETARO

Estado Analítico del Ejercicio del Presupuesto por Capítulo del Gasto Del 01/ene./2022 Al 30/sep./2022




Fecha y 16/feb./2023

hora de Impresión 05:42 p. m.

Rep: rptEstadoAnalíticoPresupuestoEgresos

Ejercicio del Presupuesto		Egresos Aprobado	Ampliaciones / (Reducciones)	Egresos Modificado	Egresos Comprometido	Egresos Devengado	Egresos Ejercido	Pagado	Subejercicio
3421	Servicios de cobranza, investigación crediticia y sir	\$80,000.00	\$190.01	\$80,190.01	\$17,557.24	\$17,557.24	\$17,557.24	\$17,557.24	\$62,632.77
3450	Seguro de bienes patrimoniales	\$410,000.00	\$86,563.47	\$496,563.47	\$165,691.27	\$165,691.27	\$165,691.27	\$165,691.27	\$330,872.20
3451	Seguro de bienes patrimoniales	\$410,000.00	\$86,563.47	\$496,563.47	\$165,691.27	\$165,691.27	\$165,691.27	\$165,691.27	\$330,872.20
3470	Fletes y maniobras	\$280,000.00	-\$109,999.94	\$170,000.06	\$150,000.06	\$150,000.06	\$150,000.06	\$150,000.06	\$20,000.00
3471	Fletes y maniobras	\$280,000.00	-\$109,999.94	\$170,000.06	\$150,000.06	\$150,000.06	\$150,000.06	\$150,000.06	\$20,000.00
3500	SERVICIOS DE INSTALACIÓN, REPARACIÓN, M.	\$1,365,000.00	\$432,770.59	\$1,797,770.59	\$1,657,382.76	\$1,538,216.04	\$1,538,216.04	\$1,519,972.42	\$259,554.55
3510	Conservación y mantenimiento menor de inmueble	\$10,000.00	\$27,780.00	\$37,780.00	\$37,780.00	\$37,780.00	\$37,780.00	\$37,780.00	\$0.00
3511	Conservación y mantenimiento menor de inmueble	\$10,000.00	\$27,780.00	\$37,780.00	\$37,780.00	\$37,780.00	\$37,780.00	\$37,780.00	\$0.00
3530	Instalación, reparación y mantenimiento de equipo	\$0.00	\$141,752.00	\$141,752.00	\$141,752.00	\$141,752.00	\$141,752.00	\$141,752.00	\$0.00
3531	Instalación, reparación y mantenimiento de equipo	\$0.00	\$141,752.00	\$141,752.00	\$141,752.00	\$141,752.00	\$141,752.00	\$141,752.00	\$0.00
3540	Instalación, reparación y mantenimiento de equipo	\$0.00	\$13,293.60	\$13,293.60	\$13,293.60	\$13,293.60	\$13,293.60	\$13,293.60	\$0.00
3541	Instalación, reparación y mantenimiento de equipo	\$0.00	\$13,293.60	\$13,293.60	\$13,293.60	\$13,293.60	\$13,293.60	\$13,293.60	\$0.00
3550	Reparación y mantenimiento de equipo de transpo	\$350,000.00	\$346.05	\$350,346.05	\$233,083.22	\$226,483.22	\$226,483.22	\$208,239.60	\$123,862.83
3551	Reparación y mantenimiento de equipo de transpo	\$350,000.00	\$346.05	\$350,346.05	\$233,083.22	\$226,483.22	\$226,483.22	\$208,239.60	\$123,862.83
3570	Instalación, reparación y mantenimiento de maquir	\$15,000.00	\$42,628.94	\$57,628.94	\$57,628.94	\$57,628.94	\$57,628.94	\$57,628.94	\$0.00
3571	Instalación, reparación y mantenimiento de maquir	\$15,000.00	\$42,628.94	\$57,628.94	\$57,628.94	\$57,628.94	\$57,628.94	\$57,628.94	\$0.00
3580	Servicios de limpieza y manejo de desechos	\$840,000.00	\$206,970.00	\$1,046,970.00	\$1,046,970.00	\$934,403.28	\$934,403.28	\$934,403.28	\$112,566.72
3581	Servicios de limpieza y manejo de desechos	\$840,000.00	\$206,970.00	\$1,046,970.00	\$1,046,970.00	\$934,403.28	\$934,403.28	\$934,403.28	\$112,566.72
3590	Servicios de jardinería y fumigación	\$150,000.00	\$0.00	\$150,000.00	\$126,875.00	\$126,875.00	\$126,875.00	\$126,875.00	\$23,125.00
3591	Servicios de jardinería y fumigación	\$150,000.00	\$0.00	\$150,000.00	\$126,875.00	\$126,875.00	\$126,875.00	\$126,875.00	\$23,125.00
3600	SERVICIOS DE COMUNICACIÓN SOCIAL Y PUBI	\$1,200,000.00	-\$505,726.15	\$694,273.85	\$558,627.17	\$487,565.17	\$484,085.17	\$484,085.17	\$206,708.68
3610	Difusión por radio, televisión y otros medios de me	\$800,000.00	-\$167,206.15	\$632,793.85	\$503,295.17	\$438,381.17	\$434,901.17	\$434,901.17	\$194,412.68
3611	Difusión por radio, televisión y otros medios de me	\$800,000.00	-\$167,206.15	\$632,793.85	\$503,295.17	\$438,381.17	\$434,901.17	\$434,901.17	\$194,412.68
3630	Servicios de creatividad, preproducción y producc	\$0.00	\$61,480.00	\$61,480.00	\$55,332.00	\$49,184.00	\$49,184.00	\$49,184.00	\$12,296.00
3631	Servicios de creatividad, preproducción y producc	\$0.00	\$61,480.00	\$61,480.00	\$55,332.00	\$49,184.00	\$49,184.00	\$49,184.00	\$12,296.00
3660	Servicio de creación y difusión de contenido exclus	\$400,000.00	-\$400,000.00	\$0.00	\$0.00	\$0.00	\$0.00	\$0.00	\$0.00
3661	Servicio de creación y difusión de contenido exclus	\$400,000.00	-\$400,000.00	\$0.00	\$0.00	\$0.00	\$0.00	\$0.00	\$0.00
3700	SERVICIOS DE TRASLADOS Y VIÁTICOS	\$50,000.00	\$60,434.93	\$110,434.93	\$78,620.93	\$78,620.93	\$78,620.93	\$78,620.93	\$31,814.00
3750	Viáticos en el país	\$50,000.00	\$60,434.93	\$110,434.93	\$78,620.93	\$78,620.93	\$78,620.93	\$78,620.93	\$31,814.00
3751	Viáticos en el país	\$50,000.00	\$60,434.93	\$110,434.93	\$78,620.93	\$78,620.93	\$78,620.93	\$78,620.93	\$31,814.00
3800	SERVICIOS OFICIALES	\$7,000,000.00	\$4,806,772.65	\$11,806,772.65	\$11,735,272.65	\$11,563,720.25	\$11,549,916.25	\$11,324,169.81	\$243,052.40
3820	Gastos de orden social y cultural	\$7,000,000.00	\$4,639,372.65	\$11,639,372.65	\$11,567,872.65	\$11,396,320.25	\$11,382,516.25	\$11,156,769.81	\$243,052.40
3821	Gastos de orden social y cultural	\$7,000,000.00	\$4,639,372.65	\$11,639,372.65	\$11,567,872.65	\$11,396,320.25	\$11,382,516.25	\$11,156,769.81	\$243,052.40
3830	Congresos y convenciones	\$0.00	\$167,400.00	\$167,400.00	\$167,400.00	\$167,400.00	\$167,400.00	\$167,400.00	\$0.00



MUNICIPIO DE TOLIMÁN QUERETARO

Estado Analítico del Ejercicio del Presupuesto por Capítulo del Gasto Del 01/ene./2022 Al 30/sep./2022




Fecha y 16/feb./2023

hora de Impresión 05:42 p. m.

Rep: rptEstadoAnalíticoPresupuestoEgresos

Ejercicio del Presupuesto		Egresos Aprobado	Ampliaciones / (Reducciones)	Egresos Modificado	Egresos Comprometido	Egresos Devengado	Egresos Ejercido	Pagado	Subejercicio
3831	Congresos y convenciones	\$0.00	\$167,400.00	\$167,400.00	\$167,400.00	\$167,400.00	\$167,400.00	\$167,400.00	\$0.00
3900	OTROS SERVICIOS GENERALES	\$2,900,000.00	-\$497,939.72	\$2,402,060.28	\$2,189,528.28	\$2,189,528.28	\$2,189,528.28	\$2,189,528.28	\$212,532.00
3910	Servicios funerarios y de cementerios	\$50,000.00	-\$50,000.00	\$0.00	\$0.00	\$0.00	\$0.00	\$0.00	\$0.00
3911	Servicios funerarios y de cementerios	\$50,000.00	-\$50,000.00	\$0.00	\$0.00	\$0.00	\$0.00	\$0.00	\$0.00
3920	Impuestos y derechos	\$100,000.00	\$51,761.00	\$151,761.00	\$151,761.00	\$151,761.00	\$151,761.00	\$151,761.00	\$0.00
3921	Derechos de Control Vehicular	\$100,000.00	\$40,251.00	\$140,251.00	\$140,251.00	\$140,251.00	\$140,251.00	\$140,251.00	\$0.00
3923	Otros Derechos	\$0.00	\$11,510.00	\$11,510.00	\$11,510.00	\$11,510.00	\$11,510.00	\$11,510.00	\$0.00
3940	Sentencias y resoluciones por autoridad competen	\$0.00	\$6,234.00	\$6,234.00	\$6,234.00	\$6,234.00	\$6,234.00	\$6,234.00	\$0.00
3941	Sentencias y resoluciones por autoridad competen	\$0.00	\$6,234.00	\$6,234.00	\$6,234.00	\$6,234.00	\$6,234.00	\$6,234.00	\$0.00
3960	Otros gastos por responsabilidades	\$0.00	\$9,479.40	\$9,479.40	\$9,479.40	\$9,479.40	\$9,479.40	\$9,479.40	\$0.00
3961	Otros gastos por responsabilidades	\$0.00	\$9,479.40	\$9,479.40	\$9,479.40	\$9,479.40	\$9,479.40	\$9,479.40	\$0.00
3980	Impuesto sobre nóminas y otros que se deriven de	\$2,700,000.00	-\$594,695.00	\$2,105,305.00	\$1,892,773.00	\$1,892,773.00	\$1,892,773.00	\$1,892,773.00	\$212,532.00
3981	Impuesto sobre nóminas y otros que se deriven de	\$2,700,000.00	-\$594,695.00	\$2,105,305.00	\$1,892,773.00	\$1,892,773.00	\$1,892,773.00	\$1,892,773.00	\$212,532.00
3990	Otros servicios generales	\$50,000.00	\$79,280.88	\$129,280.88	\$129,280.88	\$129,280.88	\$129,280.88	\$129,280.88	\$0.00
3991	Otros servicios generales	\$50,000.00	\$79,280.88	\$129,280.88	\$129,280.88	\$129,280.88	\$129,280.88	\$129,280.88	\$0.00
4000	TRANSFERENCIAS, ASIGNACIONES, SUB	\$31,853,358.00	-\$230,282.62	\$31,623,075.38	\$31,245,993.84	\$24,390,729.91	\$24,210,429.91	\$24,118,069.47	\$7,232,345.47
4300	SUBSIDIOS Y SUBVENCIONES	\$20,800,000.00	\$865,646.99	\$21,665,646.99	\$21,665,646.99	\$16,537,935.99	\$16,377,935.99	\$16,377,935.99	\$5,127,711.00
4390	Otros Subsidios	\$20,800,000.00	\$865,646.99	\$21,665,646.99	\$21,665,646.99	\$16,537,935.99	\$16,377,935.99	\$16,377,935.99	\$5,127,711.00
4391	Otros Subsidios	\$20,800,000.00	\$865,646.99	\$21,665,646.99	\$21,665,646.99	\$16,537,935.99	\$16,377,935.99	\$16,377,935.99	\$5,127,711.00
4400	AYUDAS SOCIALES	\$7,403,358.00	-\$451,001.54	\$6,952,356.46	\$6,575,274.92	\$6,570,924.92	\$6,550,624.92	\$6,458,264.48	\$381,431.54
4410	Ayudas sociales a personas	\$7,003,358.00	-\$119,876.98	\$6,883,481.02	\$6,506,399.48	\$6,502,049.48	\$6,481,749.48	\$6,389,389.04	\$381,431.54
4411	Apoyo Agrupaciones Diversas	\$5,153,358.00	\$597,159.16	\$5,750,517.16	\$5,463,559.48	\$5,459,209.48	\$5,438,909.48	\$5,346,549.04	\$291,307.68
4412	Apoyo a Subdelegados	\$850,000.00	\$135,000.00	\$985,000.00	\$938,320.00	\$938,320.00	\$938,320.00	\$938,320.00	\$46,680.00
4413	Apoyo a comunidades	\$1,000,000.00	-\$852,036.14	\$147,963.86	\$104,520.00	\$104,520.00	\$104,520.00	\$104,520.00	\$43,443.86
4430	Ayudas sociales a instituciones de enseñanza	\$300,000.00	-\$266,446.56	\$33,553.44	\$33,553.44	\$33,553.44	\$33,553.44	\$33,553.44	\$0.00
4431	Ayudas sociales a instituciones de enseñanza	\$300,000.00	-\$266,446.56	\$33,553.44	\$33,553.44	\$33,553.44	\$33,553.44	\$33,553.44	\$0.00
4450	Ayudas sociales a instituciones sin fines de lucro	\$100,000.00	-\$64,678.00	\$35,322.00	\$35,322.00	\$35,322.00	\$35,322.00	\$35,322.00	\$0.00
4451	Ayudas sociales a instituciones sin fines de lucro	\$100,000.00	-\$64,678.00	\$35,322.00	\$35,322.00	\$35,322.00	\$35,322.00	\$35,322.00	\$0.00
4500	PENSIONES Y JUBILACIONES	\$3,650,000.00	-\$644,928.07	\$3,005,071.93	\$3,005,071.93	\$1,281,869.00	\$1,281,869.00	\$1,281,869.00	\$1,723,202.93
4510	Pensiones	\$2,000,000.00	-\$344,928.07	\$1,655,071.93	\$1,655,071.93	\$669,711.00	\$669,711.00	\$669,711.00	\$985,360.93
4511	Pensiones	\$2,000,000.00	-\$344,928.07	\$1,655,071.93	\$1,655,071.93	\$669,711.00	\$669,711.00	\$669,711.00	\$985,360.93
4520	Jubilaciones	\$1,650,000.00	-\$300,000.00	\$1,350,000.00	\$1,350,000.00	\$612,158.00	\$612,158.00	\$612,158.00	\$737,842.00
4521	Jubilaciones	\$1,650,000.00	-\$300,000.00	\$1,350,000.00	\$1,350,000.00	\$612,158.00	\$612,158.00	\$612,158.00	\$737,842.00
5000	BIENES MUEBLES, INMUEBLES E INTANC	\$2,480,000.00	-\$1,692,390.56	\$787,609.44	\$1,157,375.74	\$1,129,591.42	\$750,721.44	\$750,721.44	-\$341,981.98



MUNICIPIO DE TOLIMÁN QUERETARO

Estado Analítico del Ejercicio del Presupuesto por Capítulo del Gasto Del 01/ene./2022 Al 30/sep./2022




Fecha y 16/feb./2023

hora de Impresión 05:42 p. m.

Rep: rptEstadoAnalíticoPresupuestoEgresos

Ejercicio del Presupuesto		Egresos Aprobado	Ampliaciones / (Reducciones)	Egresos Modificado	Egresos Comprometido	Egresos Devengado	Egresos Ejercido	Pagado	Subejercicio
5100	MOBILIARIO Y EQUIPO DE ADMINISTRACIÓN	\$155,000.00	\$42,589.68	\$197,589.68	\$539,823.32	\$512,039.00	\$197,589.68	\$197,589.68	-\$314,449.32
5110	Muebles de oficina y estantería	\$10,000.00	-\$10,000.00	\$0.00	\$342,233.64	\$314,449.32	\$0.00	\$0.00	-\$314,449.32
5111	Muebles de oficina y estantería	\$10,000.00	-\$10,000.00	\$0.00	\$342,233.64	\$314,449.32	\$0.00	\$0.00	-\$314,449.32
5150	Equipo de cómputo y de tecnologías de la informar	\$120,000.00	\$68,196.78	\$188,196.78	\$188,196.78	\$188,196.78	\$188,196.78	\$188,196.78	\$0.00
5151	Equipo de cómputo y de tecnología de la informaci	\$120,000.00	\$68,196.78	\$188,196.78	\$188,196.78	\$188,196.78	\$188,196.78	\$188,196.78	\$0.00
5190	Otros mobiliarios y equipos de administración	\$25,000.00	-\$15,607.10	\$9,392.90	\$9,392.90	\$9,392.90	\$9,392.90	\$9,392.90	\$0.00
5191	Otros mobiliarios y equipos de administración	\$25,000.00	-\$15,607.10	\$9,392.90	\$9,392.90	\$9,392.90	\$9,392.90	\$9,392.90	\$0.00
5200	MOBILIARIO Y EQUIPO EDUCACIONAL Y RECRI	\$0.00	\$4,176.00	\$4,176.00	\$4,176.00	\$4,176.00	\$4,176.00	\$4,176.00	\$0.00
5210	Equipos y aparatos audiovisuales	\$0.00	\$4,176.00	\$4,176.00	\$4,176.00	\$4,176.00	\$4,176.00	\$4,176.00	\$0.00
5211	Equipos y aparatos audiovisuales	\$0.00	\$4,176.00	\$4,176.00	\$4,176.00	\$4,176.00	\$4,176.00	\$4,176.00	\$0.00
5300	EQUIPO E INSTRUMENTAL MÉDICO Y DE LABO	\$0.00	\$36,888.00	\$36,888.00	\$59,740.06	\$59,740.06	\$0.00	\$0.00	-\$22,852.06
5310	Equipo médico y de laboratorio	\$0.00	\$0.00	\$0.00	\$22,852.06	\$22,852.06	\$0.00	\$0.00	-\$22,852.06
5311	Equipo médico y de laboratorio	\$0.00	\$0.00	\$0.00	\$22,852.06	\$22,852.06	\$0.00	\$0.00	-\$22,852.06
5320	Instrumental médico y de laboratorio	\$0.00	\$36,888.00	\$36,888.00	\$36,888.00	\$36,888.00	\$0.00	\$0.00	\$0.00
5321	Instrumental médico y de laboratorio	\$0.00	\$36,888.00	\$36,888.00	\$36,888.00	\$36,888.00	\$0.00	\$0.00	\$0.00
5400	VEHÍCULOS Y EQUIPO DE TRANSPORTE	\$700,000.00	-\$340,000.00	\$360,000.00	\$360,000.00	\$360,000.00	\$360,000.00	\$360,000.00	\$0.00
5410	Vehículos y equipo terrestre	\$700,000.00	-\$340,000.00	\$360,000.00	\$360,000.00	\$360,000.00	\$360,000.00	\$360,000.00	\$0.00
5411	Vehículos y equipo terrestre	\$700,000.00	-\$340,000.00	\$360,000.00	\$360,000.00	\$360,000.00	\$360,000.00	\$360,000.00	\$0.00
5600	MAQUINARIA, OTROS EQUIPOS Y HERRAMIEN	\$25,000.00	\$163,955.76	\$188,955.76	\$193,636.36	\$193,636.36	\$188,955.76	\$188,955.76	-\$4,680.60
5620	Maquinaria y equipo industrial	\$0.00	\$47,247.15	\$47,247.15	\$47,247.15	\$47,247.15	\$47,247.15	\$47,247.15	\$0.00
5621	Maquinaria y equipo industrial	\$0.00	\$47,247.15	\$47,247.15	\$47,247.15	\$47,247.15	\$47,247.15	\$47,247.15	\$0.00
5630	Maquinaria y equipo de construcción	\$0.00	\$10,447.65	\$10,447.65	\$10,447.65	\$10,447.65	\$10,447.65	\$10,447.65	\$0.00
5631	Maquinaria y equipo de construcción	\$0.00	\$10,447.65	\$10,447.65	\$10,447.65	\$10,447.65	\$10,447.65	\$10,447.65	\$0.00
5650	Equipo de comunicación y telecomunicación	\$0.00	\$110,246.40	\$110,246.40	\$114,927.00	\$114,927.00	\$110,246.40	\$110,246.40	-\$4,680.60
5651	Equipo de comunicación y telecomunicación	\$0.00	\$110,246.40	\$110,246.40	\$114,927.00	\$114,927.00	\$110,246.40	\$110,246.40	-\$4,680.60
5670	Herramientas y máquinas-herramienta	\$0.00	\$12,934.00	\$12,934.00	\$12,934.00	\$12,934.00	\$12,934.00	\$12,934.00	\$0.00
5671	Herramientas y máquinas-herramienta	\$0.00	\$12,934.00	\$12,934.00	\$12,934.00	\$12,934.00	\$12,934.00	\$12,934.00	\$0.00
5690	Otros equipos	\$25,000.00	-\$16,919.44	\$8,080.56	\$8,080.56	\$8,080.56	\$8,080.56	\$8,080.56	\$0.00
5691	Otros equipos	\$25,000.00	-\$16,919.44	\$8,080.56	\$8,080.56	\$8,080.56	\$8,080.56	\$8,080.56	\$0.00
5800	BIENES INMUEBLES	\$1,600,000.00	-\$1,600,000.00	\$0.00	\$0.00	\$0.00	\$0.00	\$0.00	\$0.00
5810	Terrenos	\$1,600,000.00	-\$1,600,000.00	\$0.00	\$0.00	\$0.00	\$0.00	\$0.00	\$0.00
5811	Terrenos	\$1,600,000.00	-\$1,600,000.00	\$0.00	\$0.00	\$0.00	\$0.00	\$0.00	\$0.00
6000	INVERSIÓN PÚBLICA	\$34,286,843.00	\$15,403,727.47	\$49,690,570.47	\$37,311,379.15	\$26,426,744.18	\$26,426,744.18	\$25,979,199.52	\$23,263,826.29
6100	OBRA PÚBLICA EN BIENES DE DOMINIO PÚBLI	\$34,286,843.00	\$12,531,900.15	\$46,818,743.15	\$34,159,553.02	\$24,176,764.56	\$24,176,764.56	\$23,729,219.90	\$22,641,978.59



MUNICIPIO DE TOLIMÁN QUERETARO

Estado Analítico del Ejercicio del Presupuesto por Capítulo del Gasto Del 01/ene./2022 Al 30/sep./2022



Fecha y 16/feb./2023

hora de Impresión 05:42 p. m.

Rep: rptEstadoAnalíticoPresupuestoEgresos

Ejercicio del Presupuesto		Egresos Aprobado	Ampliaciones / (Reducciones)	Egresos Modificado	Egresos Comprometido	Egresos Devengado	Egresos Ejercido	Pagado	Subejercicio
6110	Edificación habitacional	\$0.00	\$4,905,654.00	\$4,905,654.00	\$0.00	\$0.00	\$0.00	\$0.00	\$4,905,654.00
6111	Edificación habitacional	\$0.00	\$4,905,654.00	\$4,905,654.00	\$0.00	\$0.00	\$0.00	\$0.00	\$4,905,654.00
6120	Edificación no habitacional	\$0.00	\$1,850,000.00	\$1,850,000.00	\$1,842,228.69	\$0.00	\$0.00	\$0.00	\$1,850,000.00
6121	Edificación no habitacional	\$0.00	\$1,850,000.00	\$1,850,000.00	\$1,842,228.69	\$0.00	\$0.00	\$0.00	\$1,850,000.00
6130	Construcción de obras para el abastecimiento de a	\$0.00	\$14,103,030.86	\$14,103,030.86	\$13,351,101.47	\$9,976,972.09	\$9,976,972.09	\$9,976,972.09	\$4,126,058.77
6131	Construcción de obras para el abastecimiento de a	\$0.00	\$14,103,030.86	\$14,103,030.86	\$13,351,101.47	\$9,976,972.09	\$9,976,972.09	\$9,976,972.09	\$4,126,058.77
6140	División de terrenos y construcción de obras de url	\$34,286,843.00	-\$8,326,784.71	\$25,960,058.29	\$18,966,222.86	\$14,199,792.47	\$14,199,792.47	\$13,752,247.81	\$11,760,265.82
6141	División de terrenos y construcción de obras de url	\$34,286,843.00	-\$8,326,784.71	\$25,960,058.29	\$18,966,222.86	\$14,199,792.47	\$14,199,792.47	\$13,752,247.81	\$11,760,265.82
6200	OBRA PÚBLICA EN BIENES PROPIOS	\$0.00	\$2,871,827.32	\$2,871,827.32	\$3,151,826.13	\$2,249,979.62	\$2,249,979.62	\$2,249,979.62	\$621,847.70
6220	Edificación no habitacional	\$0.00	\$2,871,827.32	\$2,871,827.32	\$3,151,826.13	\$2,249,979.62	\$2,249,979.62	\$2,249,979.62	\$621,847.70
6221	Edificación no habitacional	\$0.00	\$2,871,827.32	\$2,871,827.32	\$3,151,826.13	\$2,249,979.62	\$2,249,979.62	\$2,249,979.62	\$621,847.70
9000	DEUDA PÚBLICA	\$0.00	\$2,795.00	\$2,795.00	\$2,795.00	\$2,795.00	\$2,795.00	\$2,795.00	\$0.00
9900	ADEUDOS DE EJERCICIOS FISCALES ANTERIO	\$0.00	\$2,795.00	\$2,795.00	\$2,795.00	\$2,795.00	\$2,795.00	\$2,795.00	\$0.00
9910	ADEFAS	\$0.00	\$2,795.00	\$2,795.00	\$2,795.00	\$2,795.00	\$2,795.00	\$2,795.00	\$0.00
9911	ADEFAS	\$0.00	\$2,795.00	\$2,795.00	\$2,795.00	\$2,795.00	\$2,795.00	\$2,795.00	\$0.00
Total		\$187,849,049.00	\$21,121,419....	\$208,970,468.58	\$193,357,819.66	\$149,874,395.61	\$149,057,530.35	\$147,408,741.94	\$59,096,072....