

MUNICIPIO DE TOLIMA QUERETARO  
Estado Analítico del Ejercicio del Presupuesto de Egresos  
Clasificación por Objeto del Gasto (Capítulo y Concepto)  
Del 1 de Enero al 30 de Junio de 2022



Concepto	Egresos					Subejercicio 6 = (3 - 4)
	Aprobado	Ampliaciones/ (Reducciones)	Modificado	Devengado	Pagado	
	1	2	3 = (1 + 2)	4	5	
<b>Servicios Personales</b>	<b>77,490,312</b>	<b>621,451</b>	<b>78,111,764</b>	<b>34,393,287</b>	<b>34,118,692</b>	<b>43,718,476</b>
Remuneraciones al Personal de Carácter Permanente	54,760,339	71,277	54,831,617	27,251,720	27,041,759	27,579,897
Remuneraciones al Personal de Carácter Transitorio	0	0	0	0	0	0
Remuneraciones Adicionales y Especiales	12,607,036	2,055,148	14,662,184	3,248,863	3,214,147	11,413,321
Seguridad Social	0	0	0	0	0	0
Otras Prestaciones Sociales y Económicas	9,560,617	-1,476,294	8,084,323	3,892,704	3,862,786	4,191,619
Previsiones	562,320	-28,880	533,640	0	0	533,640
Pago de Estímulos a Servidores Públicos	0	0	0	0	0	0
<b>Materiales y Suministros</b>	<b>12,127,536</b>	<b>168,733</b>	<b>12,296,269</b>	<b>8,247,056</b>	<b>7,956,086</b>	<b>4,049,213</b>
Materiales de Administración, Emisión de Documentos y Artículos Oficiales	1,325,000	103,283	1,428,283	835,154	794,864	593,128
Alimentos y Utensilios	617,496	36,382	653,879	556,717	555,883	77,161
Materias Primas y Materiales de Producción y Comercialización	0	0	0	0	0	0
Materiales y Artículos de Construcción y de Reparación	985,000	433,032	1,418,032	1,048,422	1,048,422	369,609
Productos Químicos, Farmacéuticos y de Laboratorio	1,038,039	-20,509	1,017,530	789,819	783,091	227,711
Combustibles, Lubricantes y Aditivos	6,250,000	-147,007	6,102,993	4,028,984	3,938,410	2,074,009
Vestuario, Blancos, Prendas de Protección y Artículos Deportivos	890,000	-248,968	641,032	255,219	163,316	385,813
Materiales y Suministros Para Seguridad	0	0	0	0	0	0
Herramientas, Refacciones y Accesorios Menores	1,022,000	12,521	1,034,521	712,739	672,101	321,782
<b>Servicios Generales</b>	<b>29,611,000</b>	<b>5,291,274</b>	<b>34,902,274</b>	<b>23,337,685</b>	<b>22,819,895</b>	<b>11,564,589</b>
Servicios Básicos	7,066,000	1,447,460	8,513,460	5,030,513	5,001,659	3,482,947
Servicios de Arrendamiento	6,080,000	1,509,100	7,589,100	4,764,228	4,400,148	2,824,872
Servicios Profesionales, Científicos, Técnicos y Otros Servicios	3,150,000	-358,338	2,593,662	1,066,875	1,066,875	1,526,787
Servicios Financieros, Bancarios y Comerciales	800,000	83,423	883,423	223,135	208,135	660,288
Servicios de Instalación, Reparación, Mantenimiento y Conservación	1,365,000	171,724	1,536,724	1,059,541	1,024,542	477,183
Servicios de Comunicación Social y Publicidad	1,200,000	0	1,200,000	295,353	295,353	904,647
Servicios de Traslado y Viáticos	50,000	60,124	110,124	70,355	70,355	39,769
Servicios Oficiales	7,000,000	2,366,496	9,366,496	9,355,276	9,280,419	11,220
Otros Servicios Generales	2,900,000	209,285	3,109,285	1,472,409	1,472,409	1,636,876
<b>Transferencias, Asignaciones, Subsidios y Otras Ayudas</b>	<b>31,853,358</b>	<b>929,931</b>	<b>32,783,289</b>	<b>15,556,853</b>	<b>15,473,184</b>	<b>17,226,436</b>
Transferencias Internas y Asignaciones al Sector Público	0	0	0	0	0	0
Transferencias al Resto del Sector Público	0	0	0	0	0	0
Subsidios y Subvenciones	20,800,000	220,719	21,020,719	10,720,015	10,720,015	10,300,704
Ayudas Sociales	7,403,358	709,212	8,112,570	4,030,273	3,946,604	4,082,297
Pensiones y Jubilaciones	3,650,000	0	3,650,000	806,565	806,565	2,843,435
Transferencias a Fideicomisos, Mandatos y Otros Análogos	0	0	0	0	0	0
Transferencias a la Seguridad Social	0	0	0	0	0	0
Donativos	0	0	0	0	0	0
Transferencias al Exterior	0	0	0	0	0	0
<b>Bienes Muebles, Inmuebles e Intangibles</b>	<b>2,480,000</b>	<b>-1,402,699</b>	<b>1,077,301</b>	<b>722,301</b>	<b>722,301</b>	<b>355,000</b>
Mobiliario y Equipo de Administración	155,000	57,590	212,590	197,590	197,590	15,000
Mobiliario y Equipo Educativo y Recreativo	0	4,176	4,176	4,176	4,176	0
Equipo e Instrumental Médico y de Laboratorio	0	0	0	0	0	0
Vehículos y Equipo de Transporte	700,000	0	700,000	360,000	360,000	340,000
Equipo de Defensa y Seguridad	0	0	0	0	0	0
Maquinaria, Otros Equipos y Herramientas	25,000	135,536	160,536	160,536	160,536	0
Activos Biológicos	0	0	0	0	0	0
Bienes Inmuebles	1,600,000	-1,600,000	0	0	0	0
Activos Intangibles	0	0	0	0	0	0
<b>Inversión Pública</b>	<b>34,286,843</b>	<b>7,408,218</b>	<b>41,695,061</b>	<b>12,518,779</b>	<b>11,946,591</b>	<b>29,176,282</b>
Obra Pública en Bienes de Dominio Público	34,286,843	4,536,390	38,823,233	11,520,458	10,948,271	27,302,775
Obra Pública en Bienes Propios	0	2,871,827	2,871,827	998,320	998,320	1,873,507
Proyectos Productivos y Acciones de Fomento	0	0	0	0	0	0

60000






MUNICIPIO DE TOLIMÁN QUERETARO  
 Estado Analítico del Ejercicio del Presupuesto de Egresos  
 Clasificación por Objeto del Gasto (Capítulo y Concepto)  
 Del 1 de Enero al 30 de Junio de 2022



Concepto	Egresos					Subejercicio 6 = (3 - 4)
	Aprobado	Ampliaciones/ (Reducciones)	Modificado	Devengado	Pagado	
	1	2	3 = (1 + 2)	4	5	
<b>Inversiones Financieras y Otras Provisiones</b>	0	0	0	0	0	0
Inversiones Para el Fomento de Actividades Productivas	0	0	0	0	0	0
Acciones y Participaciones de Capital	0	0	0	0	0	0
Compra de Títulos y Valores	0	0	0	0	0	0
Concesión de Préstamos	0	0	0	0	0	0
Inversiones en Fideicomisos, Mandatos y Otros Análogos	0	0	0	0	0	0
Otras Inversiones Financieras	0	0	0	0	0	0
Provisiones para Contingencias y Otras Erogaciones Especiales	0	0	0	0	0	0
<b>Participaciones y Aportaciones</b>	0	0	0	0	0	0
Participaciones	0	0	0	0	0	0
Aportaciones	0	0	0	0	0	0
Convenios	0	0	0	0	0	0
<b>Deuda Pública</b>	0	2,795	2,795	2,795	2,795	0
Amortización de la Deuda Pública	0	0	0	0	0	0
Intereses de la Deuda Pública	0	0	0	0	0	0
Comisiones de la Deuda Pública	0	0	0	0	0	0
Gastos de la Deuda Pública	0	0	0	0	0	0
Costo por Coberturas	0	0	0	0	0	0
Apoyos Financieros	0	0	0	0	0	0
Adeudos de Ejercicios Fiscales Anteriores (Adefas)	0	2,795	2,795	2,795	2,795	0
<b>Total del Gasto</b>	<b>187,849,049</b>	<b>13,019,704</b>	<b>200,868,753</b>	<b>94,778,755</b>	<b>93,039,545</b>	<b>106,089,997</b>

Bajo protesta de decir verdad declaramos que los Estados Financieros y sus Notas son razonablemente correctos y responsabilidad del emisor

  
 M. en D. Ma Guadalupe Alcántara de Santiago  
 Presidente Municipal  
  
  
 Lic. Viviana Martínez García  
 Síndico

  
 C.P. Ana Hernández Rincón  
 Titular de la Dependencia Encargada de las Finanzas Públicas

010000