

# MUNICIPIO DE TOLIMÁN QUERETARO

## Estado Analítico de Ingresos Presupuestales

Al 31/mar./2022




Fecha y 01/ago./2022

hora de Impresión 12:11 p. m.

Rep: rptEstadoPresupuestoIngresos

Fuente de Ingresos	Ley de Ingresos Estimada	Ampliaciones / (Reducciones)	Ley de Ingresos Modificada	Ingresos Devengados	Ingresos Recaudados	Devengado Por Recaudar	Avance de Recaudación (Recaudación / Estimación)
<b>12 Impuestos sobre el patrimonio</b>	\$2,936,804.00	\$0.00	\$2,936,804.00	\$1,991,769.48	\$1,991,769.48	\$0.00	67.82 %
IMPUESTO PREDIAL	\$2,315,399.00	\$0.00	\$2,315,399.00	\$1,881,534.71	\$1,881,534.71	\$0.00	81.26 %
PREDIO URBANO EDIFICADO	\$1,570,869.11	\$0.00	\$1,570,869.11	\$1,722,092.92	\$1,722,092.92	\$0.00	109.62 %
PREDIO RUSTICO	\$584,223.49	\$0.00	\$584,223.49	\$573,313.82	\$573,313.82	\$0.00	98.13 %
REZAGO URBANO EDIFICADO AÑO ACTUAL	\$138,056.93	\$0.00	\$138,056.93	\$2,917.91	\$2,917.91	\$0.00	2.11 %
REZAGO RURAL AÑO ACTUAL	\$20,446.63	\$0.00	\$20,446.63	\$795.34	\$795.34	\$0.00	3.88 %
ACTUALIZACION PREDIAL URBANO	\$1,544.51	\$0.00	\$1,544.51	\$0.00	\$0.00	\$0.00	0.00 %
ACTUALIZACION PREDIAL RURAL	\$258.33	\$0.00	\$258.33	\$0.00	\$0.00	\$0.00	0.00 %
DESCUENTO POR PRONTO PAGO IMPUESTO PREDIAL	\$0.00	\$0.00	\$0.00	-\$311,141.33	-\$311,141.33	\$0.00	0.00 %
DESCUENTO POR PRONTO PAGO IMPUESTO PREDIAL	\$0.00	\$0.00	\$0.00	-\$106,443.95	-\$106,443.95	\$0.00	0.00 %
IMPUESTO TRASLADO DE DOMINIO	\$617,860.00	\$0.00	\$617,860.00	\$107,215.90	\$107,215.90	\$0.00	17.35 %
IMPUESTO TRASLADO DE DOMINIO	\$617,860.00	\$0.00	\$617,860.00	\$107,215.90	\$107,215.90	\$0.00	17.35 %
IMPUESTO SOBRE FRACCIONAMIENTO, CONDOMINIOS	\$3,545.00	\$0.00	\$3,545.00	\$3,018.87	\$3,018.87	\$0.00	85.15 %
IMPUESTO DE SUBDIVISION	\$3,545.00	\$0.00	\$3,545.00	\$3,018.87	\$3,018.87	\$0.00	85.15 %
<b>17 Accesorios de Impuestos</b>	\$288,624.00	\$0.00	\$288,624.00	\$104,233.23	\$104,233.23	\$0.00	36.11 %
ACCESORIOS DE IMPUESTOS	\$67,207.87	\$0.00	\$67,207.87	\$24,867.13	\$24,867.13	\$0.00	37.00 %
RECARGOS	\$67,207.87	\$0.00	\$67,207.87	\$24,867.13	\$24,867.13	\$0.00	37.00 %
RECARGOS PREDIAL AÑOS ANTERIORES	\$50,971.38	\$0.00	\$50,971.38	\$24,519.44	\$24,519.44	\$0.00	48.10 %
RECARGOS PREDIAL AÑO ACTUAL	\$1,970.33	\$0.00	\$1,970.33	\$53.16	\$53.16	\$0.00	2.69 %
RECARGOS IMPUESTOS Y DERECHOS	\$14,266.16	\$0.00	\$14,266.16	\$294.53	\$294.53	\$0.00	2.06 %
** FALTA NOMBRE **	\$154,612.99	\$0.00	\$154,612.99	\$70,809.80	\$70,809.80	\$0.00	45.79 %
MULTAS	\$154,612.99	\$0.00	\$154,612.99	\$70,809.80	\$70,809.80	\$0.00	45.79 %
MULTAS PREDIAL RURAL AÑOS ANTERIORES	\$35,954.92	\$0.00	\$35,954.92	\$24,280.30	\$24,280.30	\$0.00	67.52 %
MULTAS PREDIAL RURAL AÑO ACTUAL	\$3,790.55	\$0.00	\$3,790.55	\$54.60	\$54.60	\$0.00	1.44 %
MULTA PREDIAL URBANO AÑOS ANTERIORES	\$99,518.92	\$0.00	\$99,518.92	\$46,249.19	\$46,249.19	\$0.00	46.47 %
MULTA PREDIAL URBANO AÑO ACTUAL	\$15,348.60	\$0.00	\$15,348.60	\$225.71	\$225.71	\$0.00	1.47 %
** FALTA NOMBRE **	\$66,803.14	\$0.00	\$66,803.14	\$8,556.30	\$8,556.30	\$0.00	12.80 %
GASTOS DE EJECUCION	\$66,803.14	\$0.00	\$66,803.14	\$8,556.30	\$8,556.30	\$0.00	12.80 %
GTOS.EJEC. PREDIAL RURAL AÑOS ANTERIORES	\$21,021.16	\$0.00	\$21,021.16	\$3,772.60	\$3,772.60	\$0.00	17.94 %
GTOS.EJEC. PREDIAL RURAL AÑO ACTUAL	\$10,306.54	\$0.00	\$10,306.54	\$0.00	\$0.00	\$0.00	0.00 %
GTOS.EJEC. IMPUESTOS Y DERECHOS	\$0.00	\$0.00	\$0.00	\$0.30	\$0.30	\$0.00	0.00 %
GTOS DE EJEC. PREDIAL URBANO AÑOS ANTERIORE	\$25,674.47	\$0.00	\$25,674.47	\$4,783.40	\$4,783.40	\$0.00	18.63 %
GTOS DE EJEC. PREDIAL URBANO AÑO ACTUAL	\$9,800.97	\$0.00	\$9,800.97	\$0.00	\$0.00	\$0.00	0.00 %



# MUNICIPIO DE TOLIMÁN QUERETARO

## Estado Analítico de Ingresos Presupuestales

Al 31/mar./2022




Fecha y 01/ago./2022

hora de Impresión 12:11 p. m.

Rep: rptEstadoPresupuestoIngresos

Fuente de Ingresos	Ley de Ingresos Estimada	Ampliaciones / (Reducciones)	Ley de Ingresos Modificada	Ingresos Devengados	Ingresos Recaudados	Devengado Por Recaudar	Avance de Recaudación (Recaudación / Estimación)
<b>18</b> <b>Otros Impuestos</b>	\$1,869,340.00	\$0.00	\$1,869,340.00	\$998,023.89	\$998,023.89	\$0.00	53.38 %
IMPUESTO PARA EDUCACION Y OBRAS PUBLICAS MUN	\$1,392,380.00	\$0.00	\$1,392,380.00	\$707,124.60	\$707,124.60	\$0.00	50.78 %
'25% ADICIONAL IMPUESTOS Y DERECHOS	\$530,037.47	\$0.00	\$530,037.47	\$171,092.71	\$171,092.71	\$0.00	32.27 %
'25% ADICIONAL PREDIAL URBANO	\$450,395.58	\$0.00	\$450,395.58	\$410,534.40	\$410,534.40	\$0.00	91.14 %
'25% ADICIONAL SUPERVISION FISM	\$84,251.45	\$0.00	\$84,251.45	\$0.00	\$0.00	\$0.00	0.00 %
'25% ADICIONAL SUPERVISIÓN GEQ	\$157,285.79	\$0.00	\$157,285.79	\$0.00	\$0.00	\$0.00	0.00 %
'25% ADICIONAL SUPERVISION FISE	\$38,805.07	\$0.00	\$38,805.07	\$0.00	\$0.00	\$0.00	0.00 %
'25% ADICIONAL PREDIAL RURAL	\$131,604.64	\$0.00	\$131,604.64	\$125,497.49	\$125,497.49	\$0.00	95.35 %
IMPUESTOS NO COMPRENDIDOS EN LAS FRACCIONES	\$476,960.00	\$0.00	\$476,960.00	\$290,899.29	\$290,899.29	\$0.00	60.99 %
REZAGO URBANO EDIFICADO AÑOS ANTERIORES	\$343,108.92	\$0.00	\$343,108.92	\$228,271.38	\$228,271.38	\$0.00	66.53 %
REZAGO RURAL AÑOS ANTERIORES	\$71,275.10	\$0.00	\$71,275.10	\$34,360.71	\$34,360.71	\$0.00	48.20 %
ACTUALIZACION REZAGO URBANO EDIFICADO AÑOS /	\$52,007.52	\$0.00	\$52,007.52	\$22,462.20	\$22,462.20	\$0.00	43.19 %
ACTUALIZACION REZAGO RURAL AÑOS ANTERIORES	\$10,568.46	\$0.00	\$10,568.46	\$5,805.00	\$5,805.00	\$0.00	54.92 %
<b>41</b> <b>Derechos por el uso, goce, aprovechamiento o explotación</b>	\$57,122.00	\$0.00	\$57,122.00	\$12,288.00	\$12,288.00	\$0.00	21.51 %
DERECHOS POR EL USO, GOCE, APROVECHAMIENTO C	\$57,122.00	\$0.00	\$57,122.00	\$12,288.00	\$12,288.00	\$0.00	21.51 %
USO Y EXPLOTACIÓN BIENES DEL DOMINIO PÚBLICO	\$25,730.21	\$0.00	\$25,730.21	\$0.00	\$0.00	\$0.00	0.00 %
PISO DE MERCADO	\$16,480.58	\$0.00	\$16,480.58	\$10,688.00	\$10,688.00	\$0.00	64.85 %
EVENTOS PARTICULARES	\$14,911.21	\$0.00	\$14,911.21	\$1,600.00	\$1,600.00	\$0.00	10.73 %
<b>43</b> <b>Derechos por prestación de servicios</b>	\$2,517,998.00	\$0.00	\$2,517,998.00	\$563,056.94	\$563,056.94	\$0.00	22.36 %
POR LOS SERVICIOS PRESTADOS RELACIONADOS COM	\$211,554.00	\$0.00	\$211,554.00	\$229,605.33	\$229,605.33	\$0.00	108.53 %
EMPADRONAMIENTO O REFRENDO	\$210,071.38	\$0.00	\$210,071.38	\$229,186.42	\$229,186.42	\$0.00	109.09 %
OTROS DERECHOS TESORERIA	\$1,482.62	\$0.00	\$1,482.62	\$418.91	\$418.91	\$0.00	28.25 %
POR LOS SERVICIOS PRESTADOS POR DIVERSOS CON	\$440,242.00	\$0.00	\$440,242.00	\$17,398.42	\$17,398.42	\$0.00	3.95 %
LICENCIA DE CONSTRUCCIÓN	\$1,884.77	\$0.00	\$1,884.77	\$2,534.72	\$2,534.72	\$0.00	134.48 %
ALINEAMIENTO, NOMENCLATURA Y NÚMERO OFICIAL	\$190.96	\$0.00	\$190.96	\$1,159.44	\$1,159.44	\$0.00	607.16 %
DERECHO FUSION, SUBDIVISION O LOTIFICACION DE	\$9,094.42	\$0.00	\$9,094.42	\$6,117.51	\$6,117.51	\$0.00	67.26 %
RUPTURA Y REPARACION X CUALQUIER CONCEPTO	\$4,783.88	\$0.00	\$4,783.88	\$838.86	\$838.86	\$0.00	17.53 %
FACTIBILIDAD Y USO DE SUELO	\$1,079.08	\$0.00	\$1,079.08	\$6,747.89	\$6,747.89	\$0.00	625.33 %
'2% SUPERVISION FISM	\$127,314.98	\$0.00	\$127,314.98	\$0.00	\$0.00	\$0.00	0.00 %
'2% SUPERVISIÓN GEQ	\$234,131.13	\$0.00	\$234,131.13	\$0.00	\$0.00	\$0.00	0.00 %
2% SUPERVISIÓN FISE	\$61,762.78	\$0.00	\$61,762.78	\$0.00	\$0.00	\$0.00	0.00 %
POR EL SERVICIO DE ALUMBRADO PÚBLICO	\$943,141.00	\$0.00	\$943,141.00	\$7,517.54	\$7,517.54	\$0.00	0.79 %
POR EL SERVICIO DE ALUMBRADO PUBLICO	\$943,141.00	\$0.00	\$943,141.00	\$7,517.54	\$7,517.54	\$0.00	0.79 %



# MUNICIPIO DE TOLIMÁN QUERETARO

## Estado Analítico de Ingresos Presupuestales

Al 31/mar./2022




Fecha y 01/ago./2022

hora de Impresión 12:11 p. m.

Rep: rptEstadoPresupuestoIngresos

Fuente de Ingresos	Ley de Ingresos Estimada	Ampliaciones / (Reducciones)	Ley de Ingresos Modificada	Ingresos Devengados	Ingresos Recaudados	Devengado Por Recaudar	Avance de Recaudación (Recaudación / Estimación)
POR LOS SERVICIOS PRESTADOS POR EL REGISTRO C	\$281,027.00	\$0.00	\$281,027.00	\$82,092.41	\$82,092.41	\$0.00	29.21 %
ASENTAMIENTO ACTA NACIMIENTO	\$470.74	\$0.00	\$470.74	\$0.00	\$0.00	\$0.00	0.00 %
CELEBRACIÓN Y ACTA MATRIMONIO EN OFICIALIA	\$8,485.64	\$0.00	\$8,485.64	\$1,364.41	\$1,364.41	\$0.00	16.07 %
ASENTAMIENTO ACTA DIVORCIO JUDICIAL	\$1,268.45	\$0.00	\$1,268.45	\$1,234.92	\$1,234.92	\$0.00	97.35 %
ASENTAMIENTO ACTAS DEFUNCIÓN	\$1,600.11	\$0.00	\$1,600.11	\$434.10	\$434.10	\$0.00	27.12 %
CONSTANCIA DE INEXISTENCIA	\$67.31	\$0.00	\$67.31	\$0.00	\$0.00	\$0.00	0.00 %
COPIA CERTIFICADA CUALQUIER ACTA	\$173,489.44	\$0.00	\$173,489.44	\$48,177.64	\$48,177.64	\$0.00	27.76 %
INGRESOS DE REGISTRO CIVIL EN DELEGACIONES	\$95,645.31	\$0.00	\$95,645.31	\$30,881.34	\$30,881.34	\$0.00	32.28 %
POR LOS SERVICIOS PÚBLICOS MUNICIPALES	\$21,289.00	\$0.00	\$21,289.00	\$30,587.76	\$30,587.76	\$0.00	143.67 %
POR EL SERVICIO DE ACARREO DE AGUA	\$15,011.17	\$0.00	\$15,011.17	\$29,377.76	\$29,377.76	\$0.00	195.70 %
SERVICIOS PRESTADOS POR SERVICIOS MUNICIPALE	\$800.84	\$0.00	\$800.84	\$0.00	\$0.00	\$0.00	0.00 %
DESASOLVE DE FOSAS SEPTICAS	\$5,476.99	\$0.00	\$5,476.99	\$1,210.00	\$1,210.00	\$0.00	22.09 %
POR LOS SERVICIOS PRESTADOS POR PANTEONES MI	\$57,335.00	\$0.00	\$57,335.00	\$22,525.06	\$22,525.06	\$0.00	39.28 %
PERMISO CREMACION Y TRASLADO CADAVERES	\$54,447.85	\$0.00	\$54,447.85	\$18,684.05	\$18,684.05	\$0.00	34.31 %
PERMISO REMODELACIÓN DE TUMBAS	\$2,887.15	\$0.00	\$2,887.15	\$3,841.01	\$3,841.01	\$0.00	133.03 %
POR LOS SERVICIOS PRESTADOS POR EL RASTRO MUI	\$237,345.00	\$0.00	\$237,345.00	\$28,512.00	\$28,512.00	\$0.00	12.01 %
POR SACRIFICIO Y PROCESAMIENTO	\$237,345.00	\$0.00	\$237,345.00	\$28,512.00	\$28,512.00	\$0.00	12.01 %
POR LOS SERVICIOS PRESTADOS EN MERCADOS MUN	\$79,585.00	\$0.00	\$79,585.00	\$38,279.80	\$38,279.80	\$0.00	48.09 %
USO DE LOCALES EN MERCADO MUNICIPAL	\$44,199.27	\$0.00	\$44,199.27	\$29,200.00	\$29,200.00	\$0.00	66.06 %
SERVICIOS SANITARIOS	\$35,385.73	\$0.00	\$35,385.73	\$9,079.80	\$9,079.80	\$0.00	25.65 %
POR LOS SERVICIOS PRESTADOS POR LA SECRETARÍA	\$58,766.00	\$0.00	\$58,766.00	\$30,978.40	\$30,978.40	\$0.00	52.71 %
EXPEDICIÓN CONSTANCIA RESIDENCIA	\$58,766.00	\$0.00	\$58,766.00	\$30,978.40	\$30,978.40	\$0.00	52.71 %
POR EL SERVICIO DE REGISTRO DE FIERROS QUEMAD	\$3,656.00	\$0.00	\$3,656.00	\$3,744.49	\$3,744.49	\$0.00	102.42 %
REGISTRO Y RENOVACIÓN FIERROS QUEMADORES	\$3,656.00	\$0.00	\$3,656.00	\$3,744.49	\$3,744.49	\$0.00	102.42 %
POR LOS SERVICIOS PRESTADOS POR OTRAS AUTORII	\$184,058.00	\$0.00	\$184,058.00	\$71,815.73	\$71,815.73	\$0.00	39.01 %
PADRÓN DE PROVEEDORES	\$72,596.60	\$0.00	\$72,596.60	\$58,722.65	\$58,722.65	\$0.00	80.88 %
BASES DE LICITACIÓN	\$99,087.14	\$0.00	\$99,087.14	\$3,992.16	\$3,992.16	\$0.00	4.02 %
DICTAMENES DE PROTECCIÓN CIVIL	\$9,215.25	\$0.00	\$9,215.25	\$4,000.92	\$4,000.92	\$0.00	43.41 %
GUIA DE TRASLADO PECUARIO	\$1,362.55	\$0.00	\$1,362.55	\$5,100.00	\$5,100.00	\$0.00	374.29 %
DIVERSOS TALLERES	\$1,796.46	\$0.00	\$1,796.46	\$0.00	\$0.00	\$0.00	0.00 %
<b>51 Productos</b>	\$150,000.00	\$0.00	\$150,000.00	\$0.00	\$0.00	\$0.00	0.00 %
PRODUCTOS	\$150,000.00	\$0.00	\$150,000.00	\$0.00	\$0.00	\$0.00	0.00 %
PRODUCTOS FINANCIEROS GASTO CORRIENTE	\$32,484.52	\$0.00	\$32,484.52	\$0.00	\$0.00	\$0.00	0.00 %



# MUNICIPIO DE TOLIMÁN QUERETARO

## Estado Analítico de Ingresos Presupuestales

Al 31/mar./2022




Fecha y 01/ago./2022

hora de Impresión 12:11 p. m.

Rep: rptEstadoPresupuestoIngresos

Fuente de Ingresos	Ley de Ingresos Estimada	Ampliaciones / (Reducciones)	Ley de Ingresos Modificada	Ingresos Devengados	Ingresos Recaudados	Devengado Por Recaudar	Avance de Recaudación (Recaudación / Estimación)
PRODUCTOS FINANCIEROS FORTAMUN	\$3,822.26	\$0.00	\$3,822.26	\$0.00	\$0.00	\$0.00	0.00 %
PRODUCTOS FINANCIEROS FISM	\$17,467.34	\$0.00	\$17,467.34	\$0.00	\$0.00	\$0.00	0.00 %
PRODUCTOS FINANCIEROS PARTICIPACIONES	\$31,571.35	\$0.00	\$31,571.35	\$0.00	\$0.00	\$0.00	0.00 %
PRODUCTOS FINANCIEROS PARTICIPACIONES 2017	\$64,654.53	\$0.00	\$64,654.53	\$0.00	\$0.00	\$0.00	0.00 %
<b>61 Aprovechamientos</b>	\$163,470.00	\$0.00	\$163,470.00	\$184,581.78	\$184,581.78	\$0.00	112.91 %
<b>61-02 MULTAS</b>	\$163,470.00	\$0.00	\$163,470.00	\$184,581.78	\$184,581.78	\$0.00	112.91 %
MULTAS	\$163,470.00	\$0.00	\$163,470.00	\$184,581.78	\$184,581.78	\$0.00	112.91 %
MULTAS ADMINISTRATIVAS	\$163,470.00	\$0.00	\$163,470.00	\$52,731.78	\$52,731.78	\$0.00	32.25 %
SANCIONES ADMINISTRATIVAS	\$0.00	\$0.00	\$0.00	\$131,850.00	\$131,850.00	\$0.00	0.00 %
<b>79 Otros Ingresos</b>	\$0.00	\$0.00	\$0.00	\$31,162.60	\$31,162.60	\$0.00	0.00 %
<b>79-01 INTERESES GANADOS DE TÍTULOS, VALORES Y DEMÁS II</b>	\$0.00	\$0.00	\$0.00	\$31,162.60	\$31,162.60	\$0.00	0.00 %
INTERESES GANADOS DE TÍTULOS, VALORES Y DEMÁ	\$0.00	\$0.00	\$0.00	\$31,162.60	\$31,162.60	\$0.00	0.00 %
INTERESES BANCARIOS FORTAMUN	\$0.00	\$0.00	\$0.00	\$497.97	\$497.97	\$0.00	0.00 %
INTERESES BANCARIOS FISM	\$0.00	\$0.00	\$0.00	\$47.95	\$47.95	\$0.00	0.00 %
INTERESES BANCARIOS PARTICIPACIONES	\$0.00	\$0.00	\$0.00	\$30,521.60	\$30,521.60	\$0.00	0.00 %
INTERESES BANCARIOS INGRESOS PROPIOS	\$0.00	\$0.00	\$0.00	\$95.08	\$95.08	\$0.00	0.00 %
<b>81 Participaciones</b>	\$124,423,921.00	\$0.00	\$124,423,921.00	\$36,714,940.00	\$36,714,940.00	\$0.00	29.50 %
FONDO GENERAL DE PARTICIPACIONES	\$84,348,204.00	\$0.00	\$84,348,204.00	\$24,621,779.00	\$24,621,779.00	\$0.00	29.19 %
FONDO GENERAL	\$84,348,204.00	\$0.00	\$84,348,204.00	\$24,439,067.00	\$24,439,067.00	\$0.00	28.97 %
FONDO GENERAL FEIEF	\$0.00	\$0.00	\$0.00	\$182,712.00	\$182,712.00	\$0.00	0.00 %
FONDO DE FOMENTO MUNICIPAL	\$17,431,494.00	\$0.00	\$17,431,494.00	\$4,944,699.00	\$4,944,699.00	\$0.00	28.36 %
FONDO DE FOMENTO MUNICIPAL	\$17,431,494.00	\$0.00	\$17,431,494.00	\$4,919,374.00	\$4,919,374.00	\$0.00	28.22 %
FONDO DE FOMENTO MUNICIPAL FEIEF	\$0.00	\$0.00	\$0.00	\$25,325.00	\$25,325.00	\$0.00	0.00 %
FONDO DE FISCALIZACION Y RECAUDACION	\$6,597,844.00	\$0.00	\$6,597,844.00	\$1,710,281.00	\$1,710,281.00	\$0.00	25.92 %
FONDO DE FISCALIZACION Y RECAUDACION	\$6,597,844.00	\$0.00	\$6,597,844.00	\$1,706,433.00	\$1,706,433.00	\$0.00	25.86 %
FONDO DE FISCALIZACION Y RECAUDACION FEIEF	\$0.00	\$0.00	\$0.00	\$3,848.00	\$3,848.00	\$0.00	0.00 %
FONDO DE COMPENSACION	\$276,143.00	\$0.00	\$276,143.00	\$69,036.00	\$69,036.00	\$0.00	25.00 %
FONDO DE COMPENSACION ISAN	\$276,143.00	\$0.00	\$276,143.00	\$69,036.00	\$69,036.00	\$0.00	25.00 %
IMPUESTO ESPECIAL SOBRE PRODUCCION Y SERVICIO	\$2,302,813.00	\$0.00	\$2,302,813.00	\$795,175.00	\$795,175.00	\$0.00	34.53 %
IEPS	\$2,302,813.00	\$0.00	\$2,302,813.00	\$795,175.00	\$795,175.00	\$0.00	34.53 %
GASOLINAS Y DIESEL	\$643,093.00	\$0.00	\$643,093.00	\$151,443.00	\$151,443.00	\$0.00	23.54 %
GASOLINAS Y DIESEL	\$643,093.00	\$0.00	\$643,093.00	\$151,443.00	\$151,443.00	\$0.00	23.54 %
FONDO DEL IMPUESTO SOBRE LA RENTA	\$10,569,257.00	\$0.00	\$10,569,257.00	\$3,480,945.00	\$3,480,945.00	\$0.00	32.93 %



# MUNICIPIO DE TOLIMÁN QUERETARO

## Estado Analítico de Ingresos Presupuestales

Al 31/mar./2022



Fecha y 01/ago./2022

hora de Impresión 12:11 p. m.

Rep: rptEstadoPresupuestoIngresos

Fuente de Ingresos	Ley de Ingresos Estimada	Ampliaciones / (Reducciones)	Ley de Ingresos Modificada	Ingresos Devengados	Ingresos Recaudados	Devengado Por Recaudar	Avance de Recaudación (Recaudación / Estimación)
FONDO DEL IMPUESTO SOBRE LA RENTA	\$10,569,257.00	\$0.00	\$10,569,257.00	\$3,480,945.00	\$3,480,945.00	\$0.00	32.93 %
ISAN	\$1,534,951.00	\$0.00	\$1,534,951.00	\$509,099.00	\$509,099.00	\$0.00	33.16 %
ISAN	\$1,534,951.00	\$0.00	\$1,534,951.00	\$509,099.00	\$509,099.00	\$0.00	33.16 %
IMPUESTO SOBRE VENTA BIENES LEY DEL I.E.P.S	\$305,545.00	\$0.00	\$305,545.00	\$121,458.00	\$121,458.00	\$0.00	39.75 %
IMPUESTO SOBRE VENTA LEY DEL I.E.P.S.	\$305,545.00	\$0.00	\$305,545.00	\$121,458.00	\$121,458.00	\$0.00	39.75 %
TENENCIAS	\$0.00	\$0.00	\$0.00	\$187.00	\$187.00	\$0.00	0.00 %
IMPUESTO SOBRE TENENCIAS	\$0.00	\$0.00	\$0.00	\$187.00	\$187.00	\$0.00	0.00 %
ISR ENAJENACION DE BIENES INMUEBLES	\$414,577.00	\$0.00	\$414,577.00	\$310,838.00	\$310,838.00	\$0.00	74.97 %
ISR ENAJENACION DE BIENES INMUEBLES	\$414,577.00	\$0.00	\$414,577.00	\$310,838.00	\$310,838.00	\$0.00	74.97 %
<b>82 Aportaciones</b>	\$55,441,770.00	<b>-\$4,961,477.00</b>	\$50,480,293.00	\$14,082,957.00	\$14,082,957.00	\$0.00	27.89 %
FONDO DE APORTACIONES PARA LA INFRAESTRUCTUR	\$34,286,843.00	<b>-\$5,029,195.00</b>	\$29,257,648.00	\$8,777,295.00	\$8,777,295.00	\$0.00	30.00 %
FONDO DE APORTACIONES PARA LA INFRAESTRUCTL	\$34,286,843.00	<b>-\$5,029,195.00</b>	\$29,257,648.00	\$8,777,295.00	\$8,777,295.00	\$0.00	30.00 %
FONDO DE APORTACIONES PARA EL FORTALECIMIENT	\$21,154,927.00	\$67,718.00	\$21,222,645.00	\$5,305,662.00	\$5,305,662.00	\$0.00	25.00 %
FONDO DE APORTACIONES PARA EL FORTALECIMIEN	\$21,154,927.00	\$67,718.00	\$21,222,645.00	\$5,305,662.00	\$5,305,662.00	\$0.00	25.00 %
<b>Total</b>	<b>\$187,849,049.00</b>	<b>-\$4,961,477.00</b>	<b>\$182,887,572.00</b>	<b>\$54,683,012.92</b>	<b>\$54,683,012.92</b>	<b>\$0.00</b>	<b>29.89 %</b>