

MUNICIPIO DE TOLIMÁN QUERETARO




Estado Analítico del Ejercicio del Presupuesto por Fuente de Financiamiento Del 01/ene./2022 Al 31/mar./2022

Fecha y 01/ago./2022

hora de Impresión 12:11 p. m.

Rep: rptEstadoAnalíticoPresupuestoEgresos_FF

Ejercicio del Presupuesto		Egresos Aprobado Al 31/12/2022	Ampliaciones / (Reducciones)	Egresos Modificado	Egresos Comprometido	Egresos Devengado	Egresos Ejercido	Egresos Pagado	Egresos Subejercicio
1401	Ingresos Propios								
2000	MATERIALES Y SUMINISTROS	\$1,810,000.00	\$0.00	\$1,810,000.00	\$170,924.92	\$170,924.92	\$170,924.92	\$170,924.92	\$1,639,075.08
2600	COMBUSTIBLES, LUBRICANTES Y ADITIVOS	\$1,810,000.00	\$0.00	\$1,810,000.00	\$170,924.92	\$170,924.92	\$170,924.92	\$170,924.92	\$1,639,075.08
2610	Combustibles, lubricantes y aditivos	\$1,810,000.00	\$0.00	\$1,810,000.00	\$170,924.92	\$170,924.92	\$170,924.92	\$170,924.92	\$1,639,075.08
2611	Combustibles, lubricantes y aditivos	\$1,810,000.00	\$0.00	\$1,810,000.00	\$170,924.92	\$170,924.92	\$170,924.92	\$170,924.92	\$1,639,075.08
3000	SERVICIOS GENERALES	\$6,173,358.00	\$0.00	\$6,173,358.00	\$1,235,916.62	\$1,235,916.62	\$1,235,916.62	\$1,235,916.62	\$4,937,441.38
3100	SERVICIOS BÁSICOS	\$6,093,358.00	-\$6,234.00	\$6,087,124.00	\$1,229,409.00	\$1,229,409.00	\$1,229,409.00	\$1,229,409.00	\$4,857,715.00
3110	Energía eléctrica	\$6,093,358.00	-\$6,234.00	\$6,087,124.00	\$1,229,409.00	\$1,229,409.00	\$1,229,409.00	\$1,229,409.00	\$4,857,715.00
3111	Energía eléctrica	\$6,093,358.00	-\$6,234.00	\$6,087,124.00	\$1,229,409.00	\$1,229,409.00	\$1,229,409.00	\$1,229,409.00	\$4,857,715.00
3400	SERVICIOS FINANCIEROS, BANCARIOS Y COMERCIALES	\$80,000.00	\$0.00	\$80,000.00	\$273.62	\$273.62	\$273.62	\$273.62	\$79,726.38
3420	Servicios de cobranza, investigación crediticia y similar	\$80,000.00	\$0.00	\$80,000.00	\$273.62	\$273.62	\$273.62	\$273.62	\$79,726.38
3421	Servicios de cobranza, investigación crediticia y similar	\$80,000.00	\$0.00	\$80,000.00	\$273.62	\$273.62	\$273.62	\$273.62	\$79,726.38
3900	OTROS SERVICIOS GENERALES	\$0.00	\$6,234.00	\$6,234.00	\$6,234.00	\$6,234.00	\$6,234.00	\$6,234.00	\$0.00
3940	Sentencias y resoluciones por autoridad competente	\$0.00	\$6,234.00	\$6,234.00	\$6,234.00	\$6,234.00	\$6,234.00	\$6,234.00	\$0.00
3941	Sentencias y resoluciones por autoridad competente	\$0.00	\$6,234.00	\$6,234.00	\$6,234.00	\$6,234.00	\$6,234.00	\$6,234.00	\$0.00
Ingresos Propios		\$7,983,358.00	\$0.00	\$7,983,358.00	\$1,406,841.54	\$1,406,841.54	\$1,406,841.54	\$1,406,841.54	\$6,576,516.46
1402	Ingresos Propios Ejercicio Anterior								
2000	MATERIALES Y SUMINISTROS	\$0.00	\$113,724.00	\$113,724.00	\$113,274.00	\$113,274.00	\$113,274.00	\$113,274.00	\$450.00
2400	MATERIALES Y ARTÍCULOS DE CONSTRUCCIÓN Y DE REPARA	\$0.00	\$113,724.00	\$113,724.00	\$113,274.00	\$113,274.00	\$113,274.00	\$113,274.00	\$450.00
2410	Productos minerales no metálicos	\$0.00	\$113,724.00	\$113,724.00	\$113,274.00	\$113,274.00	\$113,274.00	\$113,274.00	\$450.00
2411	Productos minerales no metálicos	\$0.00	\$113,724.00	\$113,724.00	\$113,274.00	\$113,274.00	\$113,274.00	\$113,274.00	\$450.00
3000	SERVICIOS GENERALES	\$0.00	\$2,066,015.79	\$2,066,015.79	\$2,066,015.79	\$2,066,015.79	\$2,066,015.79	\$2,066,015.79	\$0.00
3100	SERVICIOS BÁSICOS	\$0.00	\$1,442,425.78	\$1,442,425.78	\$1,442,425.78	\$1,442,425.78	\$1,442,425.78	\$1,442,425.78	\$0.00
3110	Energía eléctrica	\$0.00	\$691,255.00	\$691,255.00	\$691,255.00	\$691,255.00	\$691,255.00	\$691,255.00	\$0.00
3111	Energía eléctrica	\$0.00	\$691,255.00	\$691,255.00	\$691,255.00	\$691,255.00	\$691,255.00	\$691,255.00	\$0.00
3130	Agua	\$0.00	\$751,170.78	\$751,170.78	\$751,170.78	\$751,170.78	\$751,170.78	\$751,170.78	\$0.00
3131	Agua	\$0.00	\$751,170.78	\$751,170.78	\$751,170.78	\$751,170.78	\$751,170.78	\$751,170.78	\$0.00
3200	SERVICIOS DE ARRENDAMIENTO	\$0.00	\$623,400.00	\$623,400.00	\$623,400.00	\$623,400.00	\$623,400.00	\$623,400.00	\$0.00
3250	Arrendamiento de equipo de transporte	\$0.00	\$133,400.00	\$133,400.00	\$133,400.00	\$133,400.00	\$133,400.00	\$133,400.00	\$0.00
3251	Arrendamiento de equipo de transporte	\$0.00	\$133,400.00	\$133,400.00	\$133,400.00	\$133,400.00	\$133,400.00	\$133,400.00	\$0.00



MUNICIPIO DE TOLIMÁN QUERETARO




Estado Analítico del Ejercicio del Presupuesto por Fuente de Financiamiento Del 01/ene./2022 Al 31/mar./2022

Fecha y 01/ago./2022

Rep: rptEstadoAnalíticoPresupuestoEgresos_FF

hora de Impresión 12:11 p. m.

Ejercicio del Presupuesto		Egresos Aprobado Al 31/12/2022	Ampliaciones / (Reducciones)	Egresos Modificado	Egresos Comprometido	Egresos Devengado	Egresos Ejercido	Egresos Pagado	Subejercicio
3260	Arrendamiento de maquinaria, otros equipos y herramientas	\$0.00	\$490,000.00	\$490,000.00	\$490,000.00	\$490,000.00	\$490,000.00	\$490,000.00	\$0.00
3261	Arrendamiento de maquinaria, otros equipos y herramientas	\$0.00	\$490,000.00	\$490,000.00	\$490,000.00	\$490,000.00	\$490,000.00	\$490,000.00	\$0.00
3400	SERVICIOS FINANCIEROS, BANCARIOS Y COMERCIALES	\$0.00	\$190.01	\$190.01	\$190.01	\$190.01	\$190.01	\$190.01	\$0.00
3420	Servicios de cobranza, investigación crediticia y similar	\$0.00	\$190.01	\$190.01	\$190.01	\$190.01	\$190.01	\$190.01	\$0.00
3421	Servicios de cobranza, investigación crediticia y similar	\$0.00	\$190.01	\$190.01	\$190.01	\$190.01	\$190.01	\$190.01	\$0.00
4000	TRANSFERENCIAS, ASIGNACIONES, SUBSIDIOS Y OT	\$0.00	\$726,380.00	\$726,380.00	\$726,380.00	\$726,380.00	\$726,380.00	\$726,380.00	\$0.00
4400	AYUDAS SOCIALES	\$0.00	\$726,380.00	\$726,380.00	\$726,380.00	\$726,380.00	\$726,380.00	\$726,380.00	\$0.00
4410	Ayudas sociales a personas	\$0.00	\$726,380.00	\$726,380.00	\$726,380.00	\$726,380.00	\$726,380.00	\$726,380.00	\$0.00
4411	Apoyo Agrupaciones Diversas	\$0.00	\$726,380.00	\$726,380.00	\$726,380.00	\$726,380.00	\$726,380.00	\$726,380.00	\$0.00
Ingresos Propios Ejercicio Anterior		\$0.00	\$2,906,119.79	\$2,906,119.79	\$2,905,669.79	\$2,905,669.79	\$2,905,669.79	\$2,905,669.79	\$450.00
1501 Participaciones Federales									
1000	SERVICIOS PERSONALES	\$59,963,424.51	\$0.00	\$59,963,424.51	\$59,608,121.49	\$13,587,780.66	\$13,587,780.66	\$13,587,780.66	\$46,375,643.85
1100	REMUNERACIONES AL PERSONAL DE CARÁCTER PERMANEN	\$43,276,793.89	\$0.00	\$43,276,793.89	\$43,276,793.89	\$10,431,214.09	\$10,431,214.09	\$10,431,214.09	\$32,845,579.80
1110	Dietas	\$6,534,000.00	\$0.00	\$6,534,000.00	\$6,534,000.00	\$1,633,500.00	\$1,633,500.00	\$1,633,500.00	\$4,900,500.00
1111	Dietas	\$6,534,000.00	\$0.00	\$6,534,000.00	\$6,534,000.00	\$1,633,500.00	\$1,633,500.00	\$1,633,500.00	\$4,900,500.00
1130	Sueldos base al personal permanente	\$36,742,793.89	\$0.00	\$36,742,793.89	\$36,742,793.89	\$8,797,714.09	\$8,797,714.09	\$8,797,714.09	\$27,945,079.80
1131	Sueldos base al personal permanente	\$36,742,793.89	\$0.00	\$36,742,793.89	\$36,742,793.89	\$8,797,714.09	\$8,797,714.09	\$8,797,714.09	\$27,945,079.80
1300	REMUNERACIONES ADICIONALES Y ESPECIALES	\$9,478,032.00	\$1,005,968.44	\$10,484,000.44	\$10,484,000.44	\$1,667,370.57	\$1,667,370.57	\$1,667,370.57	\$8,816,629.87
1310	Primas por años de servicios efectivos prestados	\$0.00	\$952,625.83	\$952,625.83	\$952,625.83	\$295,187.83	\$295,187.83	\$295,187.83	\$657,438.00
1312	Prima quinquenal por años de servicio efectivos prestados	\$0.00	\$843,600.00	\$843,600.00	\$843,600.00	\$214,050.00	\$214,050.00	\$214,050.00	\$629,550.00
1313	Prima de antigüedad	\$0.00	\$109,025.83	\$109,025.83	\$109,025.83	\$81,137.83	\$81,137.83	\$81,137.83	\$27,888.00
1320	Primas de vacaciones, dominical y gratificación de fin de año	\$9,478,032.00	\$15,748.45	\$9,493,780.45	\$9,493,780.45	\$1,337,347.58	\$1,337,347.58	\$1,337,347.58	\$8,156,432.87
1321	Primas de vacaciones, dominical y gratificación de fin de año	\$2,814,550.00	\$0.00	\$2,814,550.00	\$2,814,550.00	\$1,276,380.13	\$1,276,380.13	\$1,276,380.13	\$1,538,169.87
1322	Vacaciones	\$0.00	\$15,748.45	\$15,748.45	\$15,748.45	\$15,748.45	\$15,748.45	\$15,748.45	\$0.00
1323	GRATIFICACION DE FIN DE AÑO	\$6,663,482.00	\$0.00	\$6,663,482.00	\$6,663,482.00	\$45,219.00	\$45,219.00	\$45,219.00	\$6,618,263.00
1340	Compensaciones	\$0.00	\$37,594.16	\$37,594.16	\$37,594.16	\$34,835.16	\$34,835.16	\$34,835.16	\$2,759.00
1341	Compensaciones	\$0.00	\$37,594.16	\$37,594.16	\$37,594.16	\$34,835.16	\$34,835.16	\$34,835.16	\$2,759.00
1500	OTRAS PRESTACIONES SOCIALES Y ECONÓMICAS	\$6,853,295.60	-\$1,005,968.44	\$5,847,327.16	\$5,847,327.16	\$1,489,196.00	\$1,489,196.00	\$1,489,196.00	\$4,358,131.16
1520	Indemnizaciones	\$0.00	\$138,120.00	\$138,120.00	\$138,120.00	\$138,120.00	\$138,120.00	\$138,120.00	\$0.00
1521	Indemnizaciones	\$0.00	\$138,120.00	\$138,120.00	\$138,120.00	\$138,120.00	\$138,120.00	\$138,120.00	\$0.00
1540	Prestaciones contractuales	\$1,680,750.00	-\$840,865.00	\$839,885.00	\$839,885.00	\$228,002.00	\$228,002.00	\$228,002.00	\$611,883.00



MUNICIPIO DE TOLIMÁN QUERETARO

Estado Analítico del Ejercicio del Presupuesto por Fuente de Financiamiento Del 01/ene./2022 Al 31/mar./2022




Fecha y 01/ago./2022

hora de Impresión 12:11 p. m.

Rep: rptEstadoAnalíticoPresupuestoEgresos_FF

Ejercicio del Presupuesto		Egresos Aprobado Al 31/12/2022	Ampliaciones / (Reducciones)	Egresos Modificado	Egresos Comprometido	Egresos Devengado	Egresos Ejercido	Egresos Pagado	Subejercicio
1541	Prestaciones contractuales	\$1,680,750.00	-\$840,865.00	\$839,885.00	\$839,885.00	\$228,002.00	\$228,002.00	\$228,002.00	\$611,883.00
1590	Otras prestaciones sociales y económicas	\$5,172,545.60	-\$303,223.44	\$4,869,322.16	\$4,869,322.16	\$1,123,074.00	\$1,123,074.00	\$1,123,074.00	\$3,746,248.16
1591	Otras prestaciones sociales y económicas	\$5,172,545.60	-\$303,223.44	\$4,869,322.16	\$4,869,322.16	\$1,123,074.00	\$1,123,074.00	\$1,123,074.00	\$3,746,248.16
1600	PREVISIONES	\$355,303.02	\$0.00	\$355,303.02	\$0.00	\$0.00	\$0.00	\$0.00	\$355,303.02
1610	Previsiones de carácter laboral, económica y de seguridad social	\$355,303.02	\$0.00	\$355,303.02	\$0.00	\$0.00	\$0.00	\$0.00	\$355,303.02
1611	Previsiones de carácter laboral, económica y de seguridad social	\$355,303.02	\$0.00	\$355,303.02	\$0.00	\$0.00	\$0.00	\$0.00	\$355,303.02
2000	MATERIALES Y SUMINISTROS	\$7,614,496.49	-\$3,058.40	\$7,611,438.09	\$2,683,123.79	\$2,518,913.48	\$2,255,242.07	\$2,253,663.77	\$5,092,524.61
2100	MATERIALES DE ADMINISTRACIÓN, EMISIÓN DE DOCUMENTO	\$1,250,000.00	-\$5,632.36	\$1,244,367.64	\$320,025.20	\$284,404.85	\$227,030.57	\$225,452.27	\$959,962.79
2110	Materiales, útiles y equipos menores de oficina	\$520,000.00	-\$18,171.62	\$501,828.38	\$171,708.29	\$171,708.29	\$116,713.86	\$116,713.86	\$330,120.09
2111	Materiales, útiles y equipos menores de oficina	\$520,000.00	-\$18,171.62	\$501,828.38	\$171,708.29	\$171,708.29	\$116,713.86	\$116,713.86	\$330,120.09
2120	Materiales y útiles de impresión y reproducción	\$50,000.00	\$0.00	\$50,000.00	\$6,475.08	\$6,475.08	\$6,475.08	\$4,896.78	\$43,524.92
2121	Materiales y útiles de impresión y reproducción	\$50,000.00	\$0.00	\$50,000.00	\$6,475.08	\$6,475.08	\$6,475.08	\$4,896.78	\$43,524.92
2140	Materiales, útiles y equipos menores de tecnologías de la informaci	\$75,000.00	-\$106.00	\$74,894.00	\$3,504.57	\$3,504.57	\$3,504.57	\$3,504.57	\$71,389.43
2141	Materiales, útiles y equipos menores de tecnologías de la informaci	\$75,000.00	-\$106.00	\$74,894.00	\$3,504.57	\$3,504.57	\$3,504.57	\$3,504.57	\$71,389.43
2150	Material impreso e información digital	\$100,000.00	\$12,645.26	\$112,645.26	\$18,029.88	\$18,029.88	\$18,029.88	\$18,029.88	\$94,615.38
2151	Material impreso e información digital	\$100,000.00	\$12,645.26	\$112,645.26	\$18,029.88	\$18,029.88	\$18,029.88	\$18,029.88	\$94,615.38
2160	Material de limpieza	\$305,000.00	\$0.00	\$305,000.00	\$108,555.42	\$72,935.07	\$70,555.22	\$70,555.22	\$232,064.93
2161	Material de limpieza	\$305,000.00	\$0.00	\$305,000.00	\$108,555.42	\$72,935.07	\$70,555.22	\$70,555.22	\$232,064.93
2180	Materiales para el registro e identificación de bienes y personas	\$200,000.00	\$0.00	\$200,000.00	\$11,751.96	\$11,751.96	\$11,751.96	\$11,751.96	\$188,248.04
2181	Materiales para el registro e identificación de bienes y personas	\$200,000.00	\$0.00	\$200,000.00	\$11,751.96	\$11,751.96	\$11,751.96	\$11,751.96	\$188,248.04
2200	ALIMENTOS Y UTENSILIOS	\$567,496.49	\$0.00	\$567,496.49	\$352,855.07	\$312,920.52	\$165,475.61	\$165,475.61	\$254,575.97
2210	Productos alimenticios para personas	\$550,000.00	\$0.00	\$550,000.00	\$351,941.42	\$312,006.87	\$164,561.96	\$164,561.96	\$237,993.13
2211	Productos alimenticios para personas	\$550,000.00	\$0.00	\$550,000.00	\$351,941.42	\$312,006.87	\$164,561.96	\$164,561.96	\$237,993.13
2230	Utensilios para el servicio de alimentación	\$17,496.49	\$0.00	\$17,496.49	\$913.65	\$913.65	\$913.65	\$913.65	\$16,582.84
2231	Utensilios para el servicio de alimentación	\$17,496.49	\$0.00	\$17,496.49	\$913.65	\$913.65	\$913.65	\$913.65	\$16,582.84
2400	MATERIALES Y ARTÍCULOS DE CONSTRUCCIÓN Y DE REPARA	\$985,000.00	\$211,804.16	\$1,196,804.16	\$617,332.64	\$617,332.64	\$617,332.64	\$617,332.64	\$579,471.52
2410	Productos minerales no metálicos	\$100,000.00	\$107,650.00	\$207,650.00	\$207,650.00	\$207,650.00	\$207,650.00	\$207,650.00	\$0.00
2411	Productos minerales no metálicos	\$100,000.00	\$107,650.00	\$207,650.00	\$207,650.00	\$207,650.00	\$207,650.00	\$207,650.00	\$0.00
2420	Cemento y productos de concreto	\$140,000.00	-\$57,724.84	\$82,275.16	\$5,090.68	\$5,090.68	\$5,090.68	\$5,090.68	\$77,184.48
2421	Cemento y productos de concreto	\$140,000.00	-\$57,724.84	\$82,275.16	\$5,090.68	\$5,090.68	\$5,090.68	\$5,090.68	\$77,184.48
2430	Cal, yeso y productos de yeso	\$10,000.00	\$146.16	\$10,146.16	\$784.16	\$784.16	\$784.16	\$784.16	\$9,362.00
2431	Cal, yeso y productos de yeso	\$10,000.00	\$146.16	\$10,146.16	\$784.16	\$784.16	\$784.16	\$784.16	\$9,362.00



MUNICIPIO DE TOLIMÁN QUERETARO




Estado Analítico del Ejercicio del Presupuesto por Fuente de Financiamiento Del 01/ene./2022 Al 31/mar./2022

Fecha y 01/ago./2022

Rep: rptEstadoAnalíticoPresupuestoEgresos_FF

hora de Impresión 12:11 p. m.

Ejercicio del Presupuesto	Egresos Aprobado Al 31/12/2022	Ampliaciones / (Reducciones)	Egresos Modificado	Egresos Comprometido	Egresos Devengado	Egresos Ejercido	Egresos Pagado	Subejercicio
2440 Madera y productos de madera	\$60,000.00	\$0.00	\$60,000.00	\$1,148.40	\$1,148.40	\$1,148.40	\$1,148.40	\$58,851.60
2441 Madera y productos de madera	\$60,000.00	\$0.00	\$60,000.00	\$1,148.40	\$1,148.40	\$1,148.40	\$1,148.40	\$58,851.60
2450 Vidrio y productos de vidrio	\$5,000.00	\$0.00	\$5,000.00	\$0.00	\$0.00	\$0.00	\$0.00	\$5,000.00
2451 Vidrio y productos de vidrio	\$5,000.00	\$0.00	\$5,000.00	\$0.00	\$0.00	\$0.00	\$0.00	\$5,000.00
2460 Material eléctrico y electrónico	\$300,000.00	\$152,215.44	\$452,215.44	\$352,215.44	\$352,215.44	\$352,215.44	\$352,215.44	\$100,000.00
2461 Material eléctrico y electrónico	\$300,000.00	\$152,215.44	\$452,215.44	\$352,215.44	\$352,215.44	\$352,215.44	\$352,215.44	\$100,000.00
2470 Artículos metálicos para la construcción	\$120,000.00	\$1,542.40	\$121,542.40	\$19,822.28	\$19,822.28	\$19,822.28	\$19,822.28	\$101,720.12
2471 Artículos metálicos para la construcción	\$120,000.00	\$1,542.40	\$121,542.40	\$19,822.28	\$19,822.28	\$19,822.28	\$19,822.28	\$101,720.12
2490 Otros materiales y artículos de construcción y reparación	\$250,000.00	\$7,975.00	\$257,975.00	\$30,621.68	\$30,621.68	\$30,621.68	\$30,621.68	\$227,353.32
2491 Otros materiales y artículos de construcción y reparación	\$250,000.00	\$7,975.00	\$257,975.00	\$30,621.68	\$30,621.68	\$30,621.68	\$30,621.68	\$227,353.32
2500 PRODUCTOS QUÍMICOS, FARMACÉUTICOS Y DE LABORATORIO	\$355,000.00	\$0.00	\$355,000.00	\$25,937.00	\$25,937.00	\$25,937.00	\$25,937.00	\$329,063.00
2510 Productos químicos básicos	\$10,000.00	\$0.00	\$10,000.00	\$0.00	\$0.00	\$0.00	\$0.00	\$10,000.00
2511 Productos químicos básicos	\$10,000.00	\$0.00	\$10,000.00	\$0.00	\$0.00	\$0.00	\$0.00	\$10,000.00
2520 Fertilizantes, pesticidas y otros agroquímicos	\$1,000.00	\$0.00	\$1,000.00	\$0.00	\$0.00	\$0.00	\$0.00	\$1,000.00
2521 Fertilizantes, pesticidas y otros agroquímicos	\$1,000.00	\$0.00	\$1,000.00	\$0.00	\$0.00	\$0.00	\$0.00	\$1,000.00
2530 Medicinas y productos farmacéuticos	\$294,000.00	\$0.00	\$294,000.00	\$16,787.00	\$16,787.00	\$16,787.00	\$16,787.00	\$277,213.00
2531 Medicinas y productos farmacéuticos	\$294,000.00	\$0.00	\$294,000.00	\$16,787.00	\$16,787.00	\$16,787.00	\$16,787.00	\$277,213.00
2540 Materiales, accesorios y suministros médicos	\$50,000.00	\$0.00	\$50,000.00	\$9,150.00	\$9,150.00	\$9,150.00	\$9,150.00	\$40,850.00
2541 Materiales, accesorios y suministros médicos	\$50,000.00	\$0.00	\$50,000.00	\$9,150.00	\$9,150.00	\$9,150.00	\$9,150.00	\$40,850.00
2600 COMBUSTIBLES, LUBRICANTES Y ADITIVOS	\$3,000,000.00	\$0.00	\$3,000,000.00	\$1,137,190.24	\$1,137,190.24	\$1,078,338.02	\$1,078,338.02	\$1,862,809.76
2610 Combustibles, lubricantes y aditivos	\$3,000,000.00	\$0.00	\$3,000,000.00	\$1,137,190.24	\$1,137,190.24	\$1,078,338.02	\$1,078,338.02	\$1,862,809.76
2611 Combustibles, lubricantes y aditivos	\$3,000,000.00	\$0.00	\$3,000,000.00	\$1,137,190.24	\$1,137,190.24	\$1,078,338.02	\$1,078,338.02	\$1,862,809.76
2700 VESTUARIO, BLANCOS, PRENDAS DE PROTECCIÓN Y ARTÍCULOS	\$740,000.00	-\$205,748.56	\$534,251.44	\$8,864.72	\$8,864.72	\$8,864.72	\$8,864.72	\$525,386.72
2710 Vestuario y uniformes	\$300,000.00	-\$205,748.56	\$94,251.44	\$0.00	\$0.00	\$0.00	\$0.00	\$94,251.44
2711 Vestuario y uniformes	\$300,000.00	-\$205,748.56	\$94,251.44	\$0.00	\$0.00	\$0.00	\$0.00	\$94,251.44
2720 Prendas de seguridad y protección personal	\$40,000.00	\$0.00	\$40,000.00	\$0.00	\$0.00	\$0.00	\$0.00	\$40,000.00
2721 Prendas de seguridad y protección personal	\$40,000.00	\$0.00	\$40,000.00	\$0.00	\$0.00	\$0.00	\$0.00	\$40,000.00
2730 Artículos deportivos	\$400,000.00	\$0.00	\$400,000.00	\$8,864.72	\$8,864.72	\$8,864.72	\$8,864.72	\$391,135.28
2731 Artículos deportivos	\$400,000.00	\$0.00	\$400,000.00	\$8,864.72	\$8,864.72	\$8,864.72	\$8,864.72	\$391,135.28
2900 HERRAMIENTAS, REFACCIONES Y ACCESORIOS MENORES	\$717,000.00	-\$3,481.64	\$713,518.36	\$220,918.92	\$132,263.51	\$132,263.51	\$132,263.51	\$581,254.85
2910 Herramientas menores	\$200,000.00	-\$5,884.00	\$194,116.00	\$94,261.09	\$48,838.08	\$48,838.08	\$48,838.08	\$145,277.92
2911 Herramientas menores	\$200,000.00	-\$5,884.00	\$194,116.00	\$94,261.09	\$48,838.08	\$48,838.08	\$48,838.08	\$145,277.92



MUNICIPIO DE TOLIMÁN QUERETARO




Estado Analítico del Ejercicio del Presupuesto por Fuente de Financiamiento Del 01/ene./2022 Al 31/mar./2022

Fecha y 01/ago./2022

hora de Impresión 12:11 p. m.

Rep: rptEstadoAnalíticoPresupuestoEgresos_FF

Ejercicio del Presupuesto		Egresos Aprobado Al 31/12/2022	Ampliaciones / (Reducciones)	Egresos Modificado	Egresos Comprometido	Egresos Devengado	Egresos Ejercido	Egresos Pagado	Subejercicio
2920	Refacciones y accesorios menores de edificios	\$5,000.00	\$0.00	\$5,000.00	\$1,839.76	\$1,839.76	\$1,839.76	\$1,839.76	\$3,160.24
2921	Refacciones y accesorios menores de edificios	\$5,000.00	\$0.00	\$5,000.00	\$1,839.76	\$1,839.76	\$1,839.76	\$1,839.76	\$3,160.24
2940	Refacciones y accesorios menores de equipo de cómputo y tecnol	\$5,000.00	\$2,402.36	\$7,402.36	\$2,402.36	\$2,402.36	\$2,402.36	\$2,402.36	\$5,000.00
2941	Refacciones y accesorios menores de equipo de cómputo y tecnol	\$5,000.00	\$2,402.36	\$7,402.36	\$2,402.36	\$2,402.36	\$2,402.36	\$2,402.36	\$5,000.00
2960	Refacciones y accesorios menores de equipo de transporte	\$500,000.00	\$0.00	\$500,000.00	\$122,415.71	\$79,183.31	\$79,183.31	\$79,183.31	\$420,816.69
2961	Refacciones y accesorios menores de equipo de transporte	\$500,000.00	\$0.00	\$500,000.00	\$122,415.71	\$79,183.31	\$79,183.31	\$79,183.31	\$420,816.69
2980	Refacciones y accesorios menores de maquinaria y otros equipos	\$7,000.00	\$0.00	\$7,000.00	\$0.00	\$0.00	\$0.00	\$0.00	\$7,000.00
2981	Refacciones y accesorios menores de maquinaria y otros equipos	\$7,000.00	\$0.00	\$7,000.00	\$0.00	\$0.00	\$0.00	\$0.00	\$7,000.00
3000	SERVICIOS GENERALES	\$22,512,642.00	-\$39,876.08	\$22,472,765.92	\$4,292,083.61	\$3,832,655.36	\$3,551,762.56	\$3,185,357.38	\$18,640,110.56
3100	SERVICIOS BÁSICOS	\$847,642.00	\$0.00	\$847,642.00	\$188,709.09	\$188,709.09	\$173,513.09	\$167,514.13	\$658,932.91
3110	Energía eléctrica	\$306,642.00	\$0.00	\$306,642.00	\$39,190.23	\$39,190.23	\$39,190.23	\$39,190.23	\$267,451.77
3111	Energía eléctrica	\$306,642.00	\$0.00	\$306,642.00	\$39,190.23	\$39,190.23	\$39,190.23	\$39,190.23	\$267,451.77
3120	Gas	\$200,000.00	\$0.00	\$200,000.00	\$42,002.70	\$42,002.70	\$42,002.70	\$36,003.74	\$157,997.30
3121	Gas	\$200,000.00	\$0.00	\$200,000.00	\$42,002.70	\$42,002.70	\$42,002.70	\$36,003.74	\$157,997.30
3130	Agua	\$80,000.00	\$0.00	\$80,000.00	\$15,341.00	\$15,341.00	\$15,341.00	\$15,341.00	\$64,659.00
3131	Agua	\$80,000.00	\$0.00	\$80,000.00	\$15,341.00	\$15,341.00	\$15,341.00	\$15,341.00	\$64,659.00
3140	Telefonía tradicional	\$85,000.00	\$0.00	\$85,000.00	\$40,587.15	\$40,587.15	\$40,587.15	\$40,587.15	\$44,412.85
3141	Telefonía tradicional	\$85,000.00	\$0.00	\$85,000.00	\$40,587.15	\$40,587.15	\$40,587.15	\$40,587.15	\$44,412.85
3170	Servicios de acceso de Internet, redes y procesamiento de informa	\$176,000.00	\$0.00	\$176,000.00	\$51,588.01	\$51,588.01	\$36,392.01	\$36,392.01	\$124,411.99
3171	Servicios de acceso de Internet, redes y procesamiento de informa	\$176,000.00	\$0.00	\$176,000.00	\$51,588.01	\$51,588.01	\$36,392.01	\$36,392.01	\$124,411.99
3200	SERVICIOS DE ARRENDAMIENTO	\$6,080,000.00	-\$50,000.00	\$6,030,000.00	\$1,714,277.54	\$1,574,493.69	\$1,373,733.69	\$1,152,792.84	\$4,455,506.31
3220	Arrendamiento de edificios	\$160,000.00	\$0.00	\$160,000.00	\$41,566.47	\$41,566.47	\$41,566.47	\$41,566.47	\$118,433.53
3221	Arrendamiento de edificios	\$160,000.00	\$0.00	\$160,000.00	\$41,566.47	\$41,566.47	\$41,566.47	\$41,566.47	\$118,433.53
3250	Arrendamiento de equipo de transporte	\$3,500,000.00	-\$50,000.00	\$3,450,000.00	\$788,800.00	\$788,800.00	\$602,040.00	\$457,040.00	\$2,661,200.00
3251	Arrendamiento de equipo de transporte	\$3,500,000.00	-\$50,000.00	\$3,450,000.00	\$788,800.00	\$788,800.00	\$602,040.00	\$457,040.00	\$2,661,200.00
3260	Arrendamiento de maquinaria, otros equipos y herramientas	\$1,200,000.00	\$0.00	\$1,200,000.00	\$359,136.00	\$359,136.00	\$359,136.00	\$359,136.00	\$840,864.00
3261	Arrendamiento de maquinaria, otros equipos y herramientas	\$1,200,000.00	\$0.00	\$1,200,000.00	\$359,136.00	\$359,136.00	\$359,136.00	\$359,136.00	\$840,864.00
3290	Otros arrendamientos	\$1,220,000.00	\$0.00	\$1,220,000.00	\$524,775.07	\$384,991.22	\$370,991.22	\$295,050.37	\$835,008.78
3291	Otros arrendamientos	\$1,220,000.00	\$0.00	\$1,220,000.00	\$524,775.07	\$384,991.22	\$370,991.22	\$295,050.37	\$835,008.78
3300	SERVICIOS PROFESIONALES, CIENTÍFICOS, TÉCNICOS Y OTRO	\$2,650,000.00	-\$14,000.00	\$2,636,000.00	\$284,091.37	\$208,319.18	\$208,319.18	\$194,319.18	\$2,427,680.82
3310	Servicios legales, de contabilidad, auditoría y relacionados	\$1,000,000.00	\$0.00	\$1,000,000.00	\$139,200.00	\$69,600.00	\$69,600.00	\$69,600.00	\$930,400.00
3311	Servicios legales, de contabilidad, auditoría y relacionados	\$1,000,000.00	\$0.00	\$1,000,000.00	\$139,200.00	\$69,600.00	\$69,600.00	\$69,600.00	\$930,400.00



MUNICIPIO DE TOLIMÁN QUERETARO




Estado Analítico del Ejercicio del Presupuesto por Fuente de Financiamiento Del 01/ene./2022 Al 31/mar./2022

Fecha y 01/ago./2022

Rep: rptEstadoAnalíticoPresupuestoEgresos_FF

hora de Impresión 12:11 p. m.

Ejercicio del Presupuesto		Egresos Aprobado Al 31/12/2022	Ampliaciones / (Reducciones)	Egresos Modificado	Egresos Comprometido	Egresos Devengado	Egresos Ejercido	Egresos Pagado	Subejercicio
3320	Servicios de diseño, arquitectura, ingeniería y actividades relaciona	\$100,000.00	\$0.00	\$100,000.00	\$0.00	\$0.00	\$0.00	\$0.00	\$100,000.00
3321	Servicios de diseño, arquitectura, ingeniería y actividades relaciona	\$100,000.00	\$0.00	\$100,000.00	\$0.00	\$0.00	\$0.00	\$0.00	\$100,000.00
3330	Servicios de consultoría administrativa, procesos, técnica y en tecn	\$100,000.00	\$0.00	\$100,000.00	\$47,116.37	\$40,944.18	\$40,944.18	\$40,944.18	\$59,055.82
3331	Servicios de consultoría administrativa, procesos, técnica y en tecn	\$100,000.00	\$0.00	\$100,000.00	\$47,116.37	\$40,944.18	\$40,944.18	\$40,944.18	\$59,055.82
3340	Servicios de capacitación	\$50,000.00	\$0.00	\$50,000.00	\$12,615.00	\$12,615.00	\$12,615.00	\$12,615.00	\$37,385.00
3341	Servicios de capacitación	\$50,000.00	\$0.00	\$50,000.00	\$12,615.00	\$12,615.00	\$12,615.00	\$12,615.00	\$37,385.00
3390	Servicios profesionales, científicos y técnicos integrales	\$1,400,000.00	-\$14,000.00	\$1,386,000.00	\$85,160.00	\$85,160.00	\$85,160.00	\$71,160.00	\$1,300,840.00
3392	Otros Servicios Profesionales	\$1,400,000.00	-\$14,000.00	\$1,386,000.00	\$85,160.00	\$85,160.00	\$85,160.00	\$71,160.00	\$1,300,840.00
3400	SERVICIOS FINANCIEROS, BANCARIOS Y COMERCIALES	\$610,000.00	\$0.00	\$610,000.00	\$48,751.53	\$48,751.53	\$48,751.53	\$48,751.53	\$561,248.47
3410	Servicios financieros y bancarios	\$30,000.00	\$0.00	\$30,000.00	\$1,275.03	\$1,275.03	\$1,275.03	\$1,275.03	\$28,724.97
3411	Servicios financieros y bancarios	\$30,000.00	\$0.00	\$30,000.00	\$1,275.03	\$1,275.03	\$1,275.03	\$1,275.03	\$28,724.97
3450	Seguro de bienes patrimoniales	\$300,000.00	\$0.00	\$300,000.00	\$2,476.47	\$2,476.47	\$2,476.47	\$2,476.47	\$297,523.53
3451	Seguro de bienes patrimoniales	\$300,000.00	\$0.00	\$300,000.00	\$2,476.47	\$2,476.47	\$2,476.47	\$2,476.47	\$297,523.53
3470	Fletes y maniobras	\$280,000.00	\$0.00	\$280,000.00	\$45,000.03	\$45,000.03	\$45,000.03	\$45,000.03	\$234,999.97
3471	Fletes y maniobras	\$280,000.00	\$0.00	\$280,000.00	\$45,000.03	\$45,000.03	\$45,000.03	\$45,000.03	\$234,999.97
3500	SERVICIOS DE INSTALACIÓN, REPARACIÓN, MANTENIMIENTO	\$1,215,000.00	\$14,000.00	\$1,229,000.00	\$514,618.20	\$341,058.23	\$341,058.23	\$218,956.86	\$887,941.77
3510	Conservación y mantenimiento menor de inmuebles	\$10,000.00	\$14,000.00	\$24,000.00	\$14,000.00	\$7,000.00	\$7,000.00	\$7,000.00	\$17,000.00
3511	Conservación y mantenimiento menor de inmuebles	\$10,000.00	\$14,000.00	\$24,000.00	\$14,000.00	\$7,000.00	\$7,000.00	\$7,000.00	\$17,000.00
3550	Reparación y mantenimiento de equipo de transporte	\$200,000.00	\$0.00	\$200,000.00	\$32,902.80	\$26,546.00	\$26,546.00	\$26,546.00	\$173,454.00
3551	Reparación y mantenimiento de equipo de transporte	\$200,000.00	\$0.00	\$200,000.00	\$32,902.80	\$26,546.00	\$26,546.00	\$26,546.00	\$173,454.00
3570	Instalación, reparación y mantenimiento de maquinaria, otros equip	\$15,000.00	\$0.00	\$15,000.00	\$2,610.00	\$2,610.00	\$2,610.00	\$2,610.00	\$12,390.00
3571	Instalación, reparación y mantenimiento de maquinaria, otros equip	\$15,000.00	\$0.00	\$15,000.00	\$2,610.00	\$2,610.00	\$2,610.00	\$2,610.00	\$12,390.00
3580	Servicios de limpieza y manejo de desechos	\$840,000.00	\$0.00	\$840,000.00	\$418,879.40	\$278,599.23	\$278,599.23	\$156,497.86	\$561,400.77
3581	Servicios de limpieza y manejo de desechos	\$840,000.00	\$0.00	\$840,000.00	\$418,879.40	\$278,599.23	\$278,599.23	\$156,497.86	\$561,400.77
3590	Servicios de jardinería y fumigación	\$150,000.00	\$0.00	\$150,000.00	\$46,226.00	\$26,303.00	\$26,303.00	\$26,303.00	\$123,697.00
3591	Servicios de jardinería y fumigación	\$150,000.00	\$0.00	\$150,000.00	\$46,226.00	\$26,303.00	\$26,303.00	\$26,303.00	\$123,697.00
3600	SERVICIOS DE COMUNICACIÓN SOCIAL Y PUBLICIDAD	\$1,200,000.00	\$0.00	\$1,200,000.00	\$152,157.20	\$152,157.20	\$101,140.40	\$101,140.40	\$1,047,842.80
3610	Difusión por radio, televisión y otros medios de mensajes sobre pro	\$800,000.00	-\$73,776.00	\$726,224.00	\$133,713.20	\$133,713.20	\$88,844.40	\$88,844.40	\$592,510.80
3611	Difusión por radio, televisión y otros medios de mensajes sobre pro	\$800,000.00	-\$73,776.00	\$726,224.00	\$133,713.20	\$133,713.20	\$88,844.40	\$88,844.40	\$592,510.80
3630	Servicios de creatividad, preproducción y producción de publicidad,	\$0.00	\$73,776.00	\$73,776.00	\$18,444.00	\$18,444.00	\$12,296.00	\$12,296.00	\$55,332.00
3631	Servicios de creatividad, preproducción y producción de publicidad,	\$0.00	\$73,776.00	\$73,776.00	\$18,444.00	\$18,444.00	\$12,296.00	\$12,296.00	\$55,332.00
3660	Servicio de creación y difusión de contenido exclusivamente a travé	\$400,000.00	\$0.00	\$400,000.00	\$0.00	\$0.00	\$0.00	\$0.00	\$400,000.00



MUNICIPIO DE TOLIMÁN QUERETARO




Estado Analítico del Ejercicio del Presupuesto por Fuente de Financiamiento Del 01/ene./2022 Al 31/mar./2022

Fecha y 01/ago./2022

Rep: rptEstadoAnalíticoPresupuestoEgresos_FF

hora de Impresión 12:11 p. m.

Ejercicio del Presupuesto		Egresos Aprobado Al 31/12/2022	Ampliaciones / (Reducciones)	Egresos Modificado	Egresos Comprometido	Egresos Devengado	Egresos Ejercido	Egresos Pagado	Subejercicio
3661	Servicio de creación y difusión de contenido exclusivamente a través de Internet	\$400,000.00	\$0.00	\$400,000.00	\$0.00	\$0.00	\$0.00	\$0.00	\$400,000.00
3700	SERVICIOS DE TRASLADOS Y VIÁTICOS	\$50,000.00	\$10,123.92	\$60,123.92	\$60,123.92	\$60,123.92	\$60,123.92	\$60,123.92	\$0.00
3750	Viáticos en el país	\$50,000.00	\$10,123.92	\$60,123.92	\$60,123.92	\$60,123.92	\$60,123.92	\$60,123.92	\$0.00
3751	Viáticos en el país	\$50,000.00	\$10,123.92	\$60,123.92	\$60,123.92	\$60,123.92	\$60,123.92	\$60,123.92	\$0.00
3800	SERVICIOS OFICIALES	\$7,000,000.00	-\$74,936.00	\$6,925,064.00	\$807,039.76	\$736,727.52	\$722,807.52	\$719,443.52	\$6,188,336.48
3820	Gastos de orden social y cultural	\$7,000,000.00	-\$242,336.00	\$6,757,664.00	\$639,639.76	\$569,327.52	\$555,407.52	\$552,043.52	\$6,188,336.48
3821	Gastos de orden social y cultural	\$7,000,000.00	-\$242,336.00	\$6,757,664.00	\$639,639.76	\$569,327.52	\$555,407.52	\$552,043.52	\$6,188,336.48
3830	Congresos y convenciones	\$0.00	\$167,400.00	\$167,400.00	\$167,400.00	\$167,400.00	\$167,400.00	\$167,400.00	\$0.00
3831	Congresos y convenciones	\$0.00	\$167,400.00	\$167,400.00	\$167,400.00	\$167,400.00	\$167,400.00	\$167,400.00	\$0.00
3900	OTROS SERVICIOS GENERALES	\$2,860,000.00	\$74,936.00	\$2,934,936.00	\$522,315.00	\$522,315.00	\$522,315.00	\$522,315.00	\$2,412,621.00
3910	Servicios funerarios y de cementerios	\$50,000.00	\$0.00	\$50,000.00	\$0.00	\$0.00	\$0.00	\$0.00	\$50,000.00
3911	Servicios funerarios y de cementerios	\$50,000.00	\$0.00	\$50,000.00	\$0.00	\$0.00	\$0.00	\$0.00	\$50,000.00
3920	Impuestos y derechos	\$60,000.00	\$8,004.00	\$68,004.00	\$53,967.00	\$53,967.00	\$53,967.00	\$53,967.00	\$14,037.00
3921	Derechos de Control Vehicular	\$60,000.00	\$0.00	\$60,000.00	\$45,963.00	\$45,963.00	\$45,963.00	\$45,963.00	\$14,037.00
3923	Otros Derechos	\$0.00	\$8,004.00	\$8,004.00	\$8,004.00	\$8,004.00	\$8,004.00	\$8,004.00	\$0.00
3980	Impuesto sobre nóminas y otros que se deriven de una relación laboral	\$2,700,000.00	\$0.00	\$2,700,000.00	\$393,412.00	\$393,412.00	\$393,412.00	\$393,412.00	\$2,306,588.00
3981	Impuesto sobre nóminas y otros que se deriven de una relación laboral	\$2,700,000.00	\$0.00	\$2,700,000.00	\$393,412.00	\$393,412.00	\$393,412.00	\$393,412.00	\$2,306,588.00
3990	Otros servicios generales	\$50,000.00	\$66,932.00	\$116,932.00	\$74,936.00	\$74,936.00	\$74,936.00	\$74,936.00	\$41,996.00
3991	Otros servicios generales	\$50,000.00	\$66,932.00	\$116,932.00	\$74,936.00	\$74,936.00	\$74,936.00	\$74,936.00	\$41,996.00
4000	TRANSFERENCIAS, ASIGNACIONES, SUBSIDIOS Y OT	\$31,853,358.00	-\$17,168.00	\$31,836,190.00	\$26,073,596.69	\$7,365,010.98	\$7,361,855.35	\$7,219,755.35	\$24,471,179.02
4300	SUBSIDIOS Y SUBVENCIONES	\$20,800,000.00	\$0.00	\$20,800,000.00	\$20,800,000.00	\$5,400,015.29	\$5,400,015.29	\$5,400,015.29	\$15,399,984.71
4390	Otros Subsidios	\$20,800,000.00	\$0.00	\$20,800,000.00	\$20,800,000.00	\$5,400,015.29	\$5,400,015.29	\$5,400,015.29	\$15,399,984.71
4391	Otros Subsidios	\$20,800,000.00	\$0.00	\$20,800,000.00	\$20,800,000.00	\$5,400,015.29	\$5,400,015.29	\$5,400,015.29	\$15,399,984.71
4400	AYUDAS SOCIALES	\$7,403,358.00	-\$17,168.00	\$7,386,190.00	\$1,623,596.69	\$1,598,076.69	\$1,594,921.06	\$1,452,821.06	\$5,788,113.31
4410	Ayudas sociales a personas	\$7,003,358.00	\$0.00	\$7,003,358.00	\$1,590,172.17	\$1,564,652.17	\$1,561,496.54	\$1,419,396.54	\$5,438,705.83
4411	Apoyo Agrupaciones Diversas	\$5,153,358.00	\$0.00	\$5,153,358.00	\$1,393,332.17	\$1,393,332.17	\$1,390,176.54	\$1,248,076.54	\$3,760,025.83
4412	Apoyo a Subdelegados	\$850,000.00	\$0.00	\$850,000.00	\$171,320.00	\$171,320.00	\$171,320.00	\$171,320.00	\$678,680.00
4413	Apoyo a comunidades	\$1,000,000.00	\$0.00	\$1,000,000.00	\$25,520.00	\$0.00	\$0.00	\$0.00	\$1,000,000.00
4430	Ayudas sociales a instituciones de enseñanza	\$300,000.00	-\$17,168.00	\$282,832.00	\$28,174.52	\$28,174.52	\$28,174.52	\$28,174.52	\$254,657.48
4431	Ayudas sociales a instituciones de enseñanza	\$300,000.00	-\$17,168.00	\$282,832.00	\$28,174.52	\$28,174.52	\$28,174.52	\$28,174.52	\$254,657.48
4450	Ayudas sociales a instituciones sin fines de lucro	\$100,000.00	\$0.00	\$100,000.00	\$5,250.00	\$5,250.00	\$5,250.00	\$5,250.00	\$94,750.00
4451	Ayudas sociales a instituciones sin fines de lucro	\$100,000.00	\$0.00	\$100,000.00	\$5,250.00	\$5,250.00	\$5,250.00	\$5,250.00	\$94,750.00



MUNICIPIO DE TOLIMÁN QUERETARO




Estado Analítico del Ejercicio del Presupuesto por Fuente de Financiamiento Del 01/ene./2022 Al 31/mar./2022

Fecha y 01/ago./2022

Rep: rptEstadoAnalíticoPresupuestoEgresos_FF

hora de Impresión 12:11 p. m.

Ejercicio del Presupuesto		Egresos Aprobado Al 31/12/2022	Ampliaciones / (Reducciones)	Egresos Modificado	Egresos Comprometido	Egresos Devengado	Egresos Ejercido	Egresos Pagado	Subejercicio
4500	PENSIONES Y JUBILACIONES	\$3,650,000.00	\$0.00	\$3,650,000.00	\$3,650,000.00	\$366,919.00	\$366,919.00	\$366,919.00	\$3,283,081.00
4510	Pensiones	\$2,000,000.00	\$0.00	\$2,000,000.00	\$2,000,000.00	\$243,094.00	\$243,094.00	\$243,094.00	\$1,756,906.00
4511	Pensiones	\$2,000,000.00	\$0.00	\$2,000,000.00	\$2,000,000.00	\$243,094.00	\$243,094.00	\$243,094.00	\$1,756,906.00
4520	Jubilaciones	\$1,650,000.00	\$0.00	\$1,650,000.00	\$1,650,000.00	\$123,825.00	\$123,825.00	\$123,825.00	\$1,526,175.00
4521	Jubilaciones	\$1,650,000.00	\$0.00	\$1,650,000.00	\$1,650,000.00	\$123,825.00	\$123,825.00	\$123,825.00	\$1,526,175.00
5000	BIENES MUEBLES, INMUEBLES E INTANGIBLES	\$2,480,000.00	\$60,102.48	\$2,540,102.48	\$155,576.45	\$151,400.45	\$139,800.45	\$139,800.45	\$2,388,702.03
5100	MOBILIARIO Y EQUIPO DE ADMINISTRACIÓN	\$155,000.00	-\$61,081.07	\$93,918.93	\$9,392.90	\$9,392.90	\$9,392.90	\$9,392.90	\$84,526.03
5110	Muebles de oficina y estantería	\$10,000.00	-\$10,000.00	\$0.00	\$0.00	\$0.00	\$0.00	\$0.00	\$0.00
5111	Muebles de oficina y estantería	\$10,000.00	-\$10,000.00	\$0.00	\$0.00	\$0.00	\$0.00	\$0.00	\$0.00
5150	Equipo de cómputo y de tecnologías de la información	\$120,000.00	-\$35,473.97	\$84,526.03	\$0.00	\$0.00	\$0.00	\$0.00	\$84,526.03
5151	Equipo de cómputo y de tecnología de la información	\$120,000.00	-\$35,473.97	\$84,526.03	\$0.00	\$0.00	\$0.00	\$0.00	\$84,526.03
5190	Otros mobiliarios y equipos de administración	\$25,000.00	-\$15,607.10	\$9,392.90	\$9,392.90	\$9,392.90	\$9,392.90	\$9,392.90	\$0.00
5191	Otros mobiliarios y equipos de administración	\$25,000.00	-\$15,607.10	\$9,392.90	\$9,392.90	\$9,392.90	\$9,392.90	\$9,392.90	\$0.00
5200	MOBILIARIO Y EQUIPO EDUCACIONAL Y RECREATIVO	\$0.00	\$4,176.00	\$4,176.00	\$4,176.00	\$0.00	\$0.00	\$0.00	\$4,176.00
5210	Equipos y aparatos audiovisuales	\$0.00	\$4,176.00	\$4,176.00	\$4,176.00	\$0.00	\$0.00	\$0.00	\$4,176.00
5211	Equipos y aparatos audiovisuales	\$0.00	\$4,176.00	\$4,176.00	\$4,176.00	\$0.00	\$0.00	\$0.00	\$4,176.00
5400	VEHÍCULOS Y EQUIPO DE TRANSPORTE	\$700,000.00	\$0.00	\$700,000.00	\$0.00	\$0.00	\$0.00	\$0.00	\$700,000.00
5410	Vehículos y equipo terrestre	\$700,000.00	\$0.00	\$700,000.00	\$0.00	\$0.00	\$0.00	\$0.00	\$700,000.00
5411	Vehículos y equipo terrestre	\$700,000.00	\$0.00	\$700,000.00	\$0.00	\$0.00	\$0.00	\$0.00	\$700,000.00
5600	MAQUINARIA, OTROS EQUIPOS Y HERRAMIENTAS	\$25,000.00	\$117,007.55	\$142,007.55	\$142,007.55	\$142,007.55	\$130,407.55	\$130,407.55	\$0.00
5620	Maquinaria y equipo industrial	\$0.00	\$47,247.15	\$47,247.15	\$47,247.15	\$47,247.15	\$47,247.15	\$47,247.15	\$0.00
5621	Maquinaria y equipo industrial	\$0.00	\$47,247.15	\$47,247.15	\$47,247.15	\$47,247.15	\$47,247.15	\$47,247.15	\$0.00
5650	Equipo de comunicación y telecomunicación	\$0.00	\$81,826.40	\$81,826.40	\$81,826.40	\$81,826.40	\$70,226.40	\$70,226.40	\$0.00
5651	Equipo de comunicación y telecomunicación	\$0.00	\$81,826.40	\$81,826.40	\$81,826.40	\$81,826.40	\$70,226.40	\$70,226.40	\$0.00
5670	Herramientas y máquinas-herramienta	\$0.00	\$12,934.00	\$12,934.00	\$12,934.00	\$12,934.00	\$12,934.00	\$12,934.00	\$0.00
5671	Herramientas y máquinas-herramienta	\$0.00	\$12,934.00	\$12,934.00	\$12,934.00	\$12,934.00	\$12,934.00	\$12,934.00	\$0.00
5690	Otros equipos	\$25,000.00	-\$25,000.00	\$0.00	\$0.00	\$0.00	\$0.00	\$0.00	\$0.00
5691	Otros equipos	\$25,000.00	-\$25,000.00	\$0.00	\$0.00	\$0.00	\$0.00	\$0.00	\$0.00
5800	BIENES INMUEBLES	\$1,600,000.00	\$0.00	\$1,600,000.00	\$0.00	\$0.00	\$0.00	\$0.00	\$1,600,000.00
5810	Terrenos	\$1,600,000.00	\$0.00	\$1,600,000.00	\$0.00	\$0.00	\$0.00	\$0.00	\$1,600,000.00
5811	Terrenos	\$1,600,000.00	\$0.00	\$1,600,000.00	\$0.00	\$0.00	\$0.00	\$0.00	\$1,600,000.00
Participaciones Federales		\$124,423,921.00	\$0.00	\$124,423,921.00	\$92,812,502.03	\$27,455,760.93	\$26,896,441.09	\$26,386,357.61	\$96,968,160.07



MUNICIPIO DE TOLIMÁN QUERETARO

Estado Analítico del Ejercicio del Presupuesto por Fuente de Financiamiento Del 01/ene./2022 Al 31/mar./2022




Fecha y | 01/ago./2022

hora de Impresión | 12:11 p. m.

Rep: rptEstadoAnalíticoPresupuestoEgresos_FF

Ejercicio del Presupuesto		Egresos Aprobado Al 31/12/2022	Ampliaciones / (Reducciones)	Egresos Modificado	Egresos Comprometido	Egresos Devengado	Egresos Ejercido	Egresos Pagado	Egresos Subejercicio
1502	Participaciones Federales de Ejercicios Anteriores								
1000	SERVICIOS PERSONALES	\$0.00	\$621,451.22	\$621,451.22	\$621,451.22	\$621,451.22	\$621,451.22	\$621,451.22	\$0.00
1100	REMUNERACIONES AL PERSONAL DE CARÁCTER PERMANEN	\$0.00	\$103,530.26	\$103,530.26	\$103,530.26	\$103,530.26	\$103,530.26	\$103,530.26	\$0.00
1130	Sueldos base al personal permanente	\$0.00	\$103,530.26	\$103,530.26	\$103,530.26	\$103,530.26	\$103,530.26	\$103,530.26	\$0.00
1131	Sueldos base al personal permanente	\$0.00	\$103,530.26	\$103,530.26	\$103,530.26	\$103,530.26	\$103,530.26	\$103,530.26	\$0.00
1300	REMUNERACIONES ADICIONALES Y ESPECIALES	\$0.00	\$409,920.96	\$409,920.96	\$409,920.96	\$409,920.96	\$409,920.96	\$409,920.96	\$0.00
1310	Primas por años de servicios efectivos prestados	\$0.00	\$320,217.74	\$320,217.74	\$320,217.74	\$320,217.74	\$320,217.74	\$320,217.74	\$0.00
1313	Prima de antigüedad	\$0.00	\$320,217.74	\$320,217.74	\$320,217.74	\$320,217.74	\$320,217.74	\$320,217.74	\$0.00
1320	Primas de vacaciones, dominical y gratificación de fin de año	\$0.00	\$89,703.22	\$89,703.22	\$89,703.22	\$89,703.22	\$89,703.22	\$89,703.22	\$0.00
1321	Primas de vacaciones, dominical y gratificación de fin de año	\$0.00	\$25,463.17	\$25,463.17	\$25,463.17	\$25,463.17	\$25,463.17	\$25,463.17	\$0.00
1322	Vacaciones	\$0.00	\$6,150.33	\$6,150.33	\$6,150.33	\$6,150.33	\$6,150.33	\$6,150.33	\$0.00
1323	GRATIFICACION DE FIN DE AÑO	\$0.00	\$58,089.72	\$58,089.72	\$58,089.72	\$58,089.72	\$58,089.72	\$58,089.72	\$0.00
1500	OTRAS PRESTACIONES SOCIALES Y ECONÓMICAS	\$0.00	\$108,000.00	\$108,000.00	\$108,000.00	\$108,000.00	\$108,000.00	\$108,000.00	\$0.00
1520	Indemnizaciones	\$0.00	\$108,000.00	\$108,000.00	\$108,000.00	\$108,000.00	\$108,000.00	\$108,000.00	\$0.00
1521	Indemnizaciones	\$0.00	\$108,000.00	\$108,000.00	\$108,000.00	\$108,000.00	\$108,000.00	\$108,000.00	\$0.00
2000	MATERIALES Y SUMINISTROS	\$0.00	\$108,783.98	\$108,783.98	\$108,783.98	\$108,783.98	\$108,783.98	\$108,783.98	\$0.00
2100	MATERIALES DE ADMINISTRACIÓN, EMISIÓN DE DOCUMENTO	\$0.00	\$108,783.98	\$108,783.98	\$108,783.98	\$108,783.98	\$108,783.98	\$108,783.98	\$0.00
2110	Materiales, útiles y equipos menores de oficina	\$0.00	\$85,556.84	\$85,556.84	\$85,556.84	\$85,556.84	\$85,556.84	\$85,556.84	\$0.00
2111	Materiales, útiles y equipos menores de oficina	\$0.00	\$85,556.84	\$85,556.84	\$85,556.84	\$85,556.84	\$85,556.84	\$85,556.84	\$0.00
2140	Materiales, útiles y equipos menores de tecnologías de la informaci	\$0.00	\$19,309.82	\$19,309.82	\$19,309.82	\$19,309.82	\$19,309.82	\$19,309.82	\$0.00
2141	Materiales, útiles y equipos menores de tecnologías de la informaci	\$0.00	\$19,309.82	\$19,309.82	\$19,309.82	\$19,309.82	\$19,309.82	\$19,309.82	\$0.00
2180	Materiales para el registro e identificación de bienes y personas	\$0.00	\$3,917.32	\$3,917.32	\$3,917.32	\$3,917.32	\$3,917.32	\$3,917.32	\$0.00
2181	Materiales para el registro e identificación de bienes y personas	\$0.00	\$3,917.32	\$3,917.32	\$3,917.32	\$3,917.32	\$3,917.32	\$3,917.32	\$0.00
3000	SERVICIOS GENERALES	\$0.00	\$649,801.47	\$649,801.47	\$570,601.32	\$570,601.32	\$570,601.32	\$570,601.32	\$79,200.15
3100	SERVICIOS BÁSICOS	\$0.00	\$10,710.00	\$10,710.00	\$10,710.00	\$10,710.00	\$10,710.00	\$10,710.00	\$0.00
3110	Energía eléctrica	\$0.00	\$10,710.00	\$10,710.00	\$10,710.00	\$10,710.00	\$10,710.00	\$10,710.00	\$0.00
3111	Energía eléctrica	\$0.00	\$10,710.00	\$10,710.00	\$10,710.00	\$10,710.00	\$10,710.00	\$10,710.00	\$0.00
3200	SERVICIOS DE ARRENDAMIENTO	\$0.00	\$374,100.00	\$374,100.00	\$374,100.00	\$374,100.00	\$374,100.00	\$374,100.00	\$0.00
3260	Arrendamiento de maquinaria, otros equipos y herramientas	\$0.00	\$374,100.00	\$374,100.00	\$374,100.00	\$374,100.00	\$374,100.00	\$374,100.00	\$0.00
3261	Arrendamiento de maquinaria, otros equipos y herramientas	\$0.00	\$374,100.00	\$374,100.00	\$374,100.00	\$374,100.00	\$374,100.00	\$374,100.00	\$0.00
3400	SERVICIOS FINANCIEROS, BANCARIOS Y COMERCIALES	\$0.00	\$83,233.47	\$83,233.47	\$4,033.32	\$4,033.32	\$4,033.32	\$4,033.32	\$79,200.15



MUNICIPIO DE TOLIMÁN QUERETARO




Estado Analítico del Ejercicio del Presupuesto por Fuente de Financiamiento Del 01/ene./2022 Al 31/mar./2022

Fecha y 01/ago./2022

Rep: rptEstadoAnalíticoPresupuestoEgresos_FF

hora de Impresión 12:11 p. m.

Ejercicio del Presupuesto		Egresos Aprobado Al 31/12/2022	Ampliaciones / (Reducciones)	Egresos Modificado	Egresos Comprometido	Egresos Devengado	Egresos Ejercido	Egresos Pagado	Subejercicio
3410	Servicios financieros y bancarios	\$0.00	\$83,233.47	\$83,233.47	\$4,033.32	\$4,033.32	\$4,033.32	\$4,033.32	\$79,200.15
3411	Servicios financieros y bancarios	\$0.00	\$83,233.47	\$83,233.47	\$4,033.32	\$4,033.32	\$4,033.32	\$4,033.32	\$79,200.15
3800	SERVICIOS OFICIALES	\$0.00	\$44,080.00	\$44,080.00	\$44,080.00	\$44,080.00	\$44,080.00	\$44,080.00	\$0.00
3820	Gastos de orden social y cultural	\$0.00	\$44,080.00	\$44,080.00	\$44,080.00	\$44,080.00	\$44,080.00	\$44,080.00	\$0.00
3821	Gastos de orden social y cultural	\$0.00	\$44,080.00	\$44,080.00	\$44,080.00	\$44,080.00	\$44,080.00	\$44,080.00	\$0.00
3900	OTROS SERVICIOS GENERALES	\$0.00	\$137,678.00	\$137,678.00	\$137,678.00	\$137,678.00	\$137,678.00	\$137,678.00	\$0.00
3980	Impuesto sobre nóminas y otros que se deriven de una relación lab	\$0.00	\$137,678.00	\$137,678.00	\$137,678.00	\$137,678.00	\$137,678.00	\$137,678.00	\$0.00
3981	Impuesto sobre nóminas y otros que se deriven de una relación lab	\$0.00	\$137,678.00	\$137,678.00	\$137,678.00	\$137,678.00	\$137,678.00	\$137,678.00	\$0.00
4000	TRANSFERENCIAS, ASIGNACIONES, SUBSIDIOS Y OT	\$0.00	\$220,718.92	\$220,718.92	\$220,718.92	\$220,718.92	\$220,718.92	\$220,718.92	\$0.00
4300	SUBSIDIOS Y SUBVENCIONES	\$0.00	\$220,718.92	\$220,718.92	\$220,718.92	\$220,718.92	\$220,718.92	\$220,718.92	\$0.00
4390	Otros Subsidios	\$0.00	\$220,718.92	\$220,718.92	\$220,718.92	\$220,718.92	\$220,718.92	\$220,718.92	\$0.00
4391	Otros Subsidios	\$0.00	\$220,718.92	\$220,718.92	\$220,718.92	\$220,718.92	\$220,718.92	\$220,718.92	\$0.00
5000	BIENES MUEBLES, INMUEBLES E INTANGIBLES	\$0.00	\$188,196.78	\$188,196.78	\$188,196.78	\$188,196.78	\$188,196.78	\$188,196.78	\$0.00
5100	MOBILIARIO Y EQUIPO DE ADMINISTRACIÓN	\$0.00	\$188,196.78	\$188,196.78	\$188,196.78	\$188,196.78	\$188,196.78	\$188,196.78	\$0.00
5150	Equipo de cómputo y de tecnologías de la información	\$0.00	\$188,196.78	\$188,196.78	\$188,196.78	\$188,196.78	\$188,196.78	\$188,196.78	\$0.00
5151	Equipo de cómputo y de tecnología de la información	\$0.00	\$188,196.78	\$188,196.78	\$188,196.78	\$188,196.78	\$188,196.78	\$188,196.78	\$0.00
6000	INVERSIÓN PÚBLICA	\$0.00	\$2,871,827.32	\$2,871,827.32	\$0.00	\$0.00	\$0.00	\$0.00	\$2,871,827.32
6200	OBRA PÚBLICA EN BIENES PROPIOS	\$0.00	\$2,871,827.32	\$2,871,827.32	\$0.00	\$0.00	\$0.00	\$0.00	\$2,871,827.32
6220	Edificación no habitacional	\$0.00	\$2,871,827.32	\$2,871,827.32	\$0.00	\$0.00	\$0.00	\$0.00	\$2,871,827.32
6221	Edificación no habitacional	\$0.00	\$2,871,827.32	\$2,871,827.32	\$0.00	\$0.00	\$0.00	\$0.00	\$2,871,827.32
Participaciones Federales de Ejercicios A		\$0.00	\$4,660,779.69	\$4,660,779.69	\$1,709,752.22	\$1,709,752.22	\$1,709,752.22	\$1,709,752.22	\$2,951,027.47
1505 Fondo de Estabilización de los Ingresos de las Entidades Federativas Ejercicios Anteriores									
3000	SERVICIOS GENERALES	\$0.00	\$490,000.00	\$490,000.00	\$490,000.00	\$490,000.00	\$490,000.00	\$490,000.00	\$0.00
3200	SERVICIOS DE ARRENDAMIENTO	\$0.00	\$490,000.00	\$490,000.00	\$490,000.00	\$490,000.00	\$490,000.00	\$490,000.00	\$0.00
3260	Arrendamiento de maquinaria, otros equipos y herramientas	\$0.00	\$490,000.00	\$490,000.00	\$490,000.00	\$490,000.00	\$490,000.00	\$490,000.00	\$0.00
3261	Arrendamiento de maquinaria, otros equipos y herramientas	\$0.00	\$490,000.00	\$490,000.00	\$490,000.00	\$490,000.00	\$490,000.00	\$490,000.00	\$0.00
Fondo de Estabilización de los Ingresos c		\$0.00	\$490,000.00	\$490,000.00	\$490,000.00	\$490,000.00	\$490,000.00	\$490,000.00	\$0.00
2501 Fondo para la Infraestructura Social Municipal (FISM)									
3000	SERVICIOS GENERALES	\$0.00	\$600,118.83	\$600,118.83	\$0.00	\$0.00	\$0.00	\$0.00	\$600,118.83
3300	SERVICIOS PROFESIONALES, CIENTÍFICOS, TÉCNICOS Y OTRC	\$0.00	\$600,118.83	\$600,118.83	\$0.00	\$0.00	\$0.00	\$0.00	\$600,118.83



MUNICIPIO DE TOLIMÁN QUERETARO

Estado Analítico del Ejercicio del Presupuesto por Fuente de Financiamiento Del 01/ene./2022 Al 31/mar./2022



Fecha y 01/ago./2022


hora de Impresión 12:11 p. m.

Rep: rptEstadoAnalíticoPresupuestoEgresos_FF

Ejercicio del Presupuesto		Egresos Aprobado Al 31/12/2022	Ampliaciones / (Reducciones)	Egresos Modificado	Egresos Comprometido	Egresos Devengado	Egresos Ejercido	Egresos Pagado	Subejercicio
3320	Servicios de diseño, arquitectura, ingeniería y actividades relaciona	\$0.00	\$600,118.83	\$600,118.83	\$0.00	\$0.00	\$0.00	\$0.00	\$600,118.83
3321	Servicios de diseño, arquitectura, ingeniería y actividades relaciona	\$0.00	\$600,118.83	\$600,118.83	\$0.00	\$0.00	\$0.00	\$0.00	\$600,118.83
6000	INVERSIÓN PÚBLICA	\$34,286,843.00	-\$5,629,313.83	\$28,657,529.17	\$0.00	\$0.00	\$0.00	\$0.00	\$28,657,529.17
6100	OBRA PÚBLICA EN BIENES DE DOMINIO PÚBLICO	\$34,286,843.00	-\$5,629,313.83	\$28,657,529.17	\$0.00	\$0.00	\$0.00	\$0.00	\$28,657,529.17
6110	Edificación habitacional	\$0.00	\$4,905,654.00	\$4,905,654.00	\$0.00	\$0.00	\$0.00	\$0.00	\$4,905,654.00
6111	Edificación habitacional	\$0.00	\$4,905,654.00	\$4,905,654.00	\$0.00	\$0.00	\$0.00	\$0.00	\$4,905,654.00
6120	Edificación no habitacional	\$0.00	\$1,850,000.00	\$1,850,000.00	\$0.00	\$0.00	\$0.00	\$0.00	\$1,850,000.00
6121	Edificación no habitacional	\$0.00	\$1,850,000.00	\$1,850,000.00	\$0.00	\$0.00	\$0.00	\$0.00	\$1,850,000.00
6130	Construcción de obras para el abastecimiento de agua, petróleo, gr	\$0.00	\$9,511,721.07	\$9,511,721.07	\$0.00	\$0.00	\$0.00	\$0.00	\$9,511,721.07
6131	Construcción de obras para el abastecimiento de agua, petróleo, gr	\$0.00	\$9,511,721.07	\$9,511,721.07	\$0.00	\$0.00	\$0.00	\$0.00	\$9,511,721.07
6140	División de terrenos y construcción de obras de urbanización	\$34,286,843.00	-\$21,896,688.90	\$12,390,154.10	\$0.00	\$0.00	\$0.00	\$0.00	\$12,390,154.10
6141	División de terrenos y construcción de obras de urbanización	\$34,286,843.00	-\$21,896,688.90	\$12,390,154.10	\$0.00	\$0.00	\$0.00	\$0.00	\$12,390,154.10
Fondo para la Infraestructura Social Mun		\$34,286,843.00	-\$5,029,19...	\$29,257,648.00	\$0.00	\$0.00	\$0.00	\$0.00	\$29,257,648.00

2503 Fondo de Aportaciones para el Fortalecimiento de los Municipios (FORTAMUN-DF)

1000	SERVICIOS PERSONALES	\$17,526,887.88	\$0.00	\$17,526,887.88	\$17,348,551.22	\$3,485,990.92	\$3,485,990.92	\$3,209,678.92	\$14,040,896.96
1100	REMUNERACIONES AL PERSONAL DE CARÁCTER PERMANEN	\$11,483,545.58	\$0.00	\$11,483,545.58	\$11,483,545.58	\$2,595,561.92	\$2,595,561.92	\$2,382,769.92	\$8,887,983.66
1130	Sueldos base al personal permanente	\$11,483,545.58	\$0.00	\$11,483,545.58	\$11,483,545.58	\$2,595,561.92	\$2,595,561.92	\$2,382,769.92	\$8,887,983.66
1131	Sueldos base al personal permanente	\$11,483,545.58	\$0.00	\$11,483,545.58	\$11,483,545.58	\$2,595,561.92	\$2,595,561.92	\$2,382,769.92	\$8,887,983.66
1300	REMUNERACIONES ADICIONALES Y ESPECIALES	\$3,129,004.00	\$381,027.00	\$3,510,031.00	\$3,510,031.00	\$512,760.00	\$512,760.00	\$479,144.00	\$2,997,271.00
1310	Primas por años de servicios efectivos prestados	\$0.00	\$269,147.00	\$269,147.00	\$269,147.00	\$71,547.00	\$71,547.00	\$66,747.00	\$197,600.00
1312	Prima quinquenal por años de servicio efectivos prestados	\$0.00	\$260,000.00	\$260,000.00	\$260,000.00	\$62,400.00	\$62,400.00	\$57,600.00	\$197,600.00
1313	Prima de antigüedad	\$0.00	\$9,147.00	\$9,147.00	\$9,147.00	\$9,147.00	\$9,147.00	\$9,147.00	\$0.00
1320	Primas de vacaciones, dominical y gratificación de fin de año	\$3,129,004.00	\$0.00	\$3,129,004.00	\$3,129,004.00	\$329,333.00	\$329,333.00	\$329,333.00	\$2,799,671.00
1321	Primas de vacaciones, dominical y gratificación de fin de año	\$736,608.00	\$0.00	\$736,608.00	\$736,608.00	\$329,333.00	\$329,333.00	\$329,333.00	\$407,275.00
1323	GRATIFICACION DE FIN DE AÑO	\$2,392,396.00	\$0.00	\$2,392,396.00	\$2,392,396.00	\$0.00	\$0.00	\$0.00	\$2,392,396.00
1340	Compensaciones	\$0.00	\$111,880.00	\$111,880.00	\$111,880.00	\$111,880.00	\$111,880.00	\$83,064.00	\$0.00
1341	Compensaciones	\$0.00	\$111,880.00	\$111,880.00	\$111,880.00	\$111,880.00	\$111,880.00	\$83,064.00	\$0.00
1500	OTRAS PRESTACIONES SOCIALES Y ECONÓMICAS	\$2,707,321.64	-\$352,347.00	\$2,354,974.64	\$2,354,974.64	\$377,669.00	\$377,669.00	\$347,765.00	\$1,977,305.64
1520	Indemnizaciones	\$0.00	\$19,533.00	\$19,533.00	\$19,533.00	\$19,533.00	\$19,533.00	\$19,533.00	\$0.00
1521	Indemnizaciones	\$0.00	\$19,533.00	\$19,533.00	\$19,533.00	\$19,533.00	\$19,533.00	\$19,533.00	\$0.00
1540	Prestaciones contractuales	\$811,356.00	-\$371,880.00	\$439,476.00	\$439,476.00	\$0.00	\$0.00	\$0.00	\$439,476.00



MUNICIPIO DE TOLIMÁN QUERETARO

Estado Analítico del Ejercicio del Presupuesto por Fuente de Financiamiento Del 01/ene./2022 Al 31/mar./2022




Fecha y 01/ago./2022

hora de Impresión 12:11 p. m.

Rep: rptEstadoAnalíticoPresupuestoEgresos_FF

Ejercicio del Presupuesto		Egresos Aprobado Al 31/12/2022	Ampliaciones / (Reducciones)	Egresos Modificado	Egresos Comprometido	Egresos Devengado	Egresos Ejercido	Egresos Pagado	Subejercicio
1541	Prestaciones contractuales	\$811,356.00	-\$371,880.00	\$439,476.00	\$439,476.00	\$0.00	\$0.00	\$0.00	\$439,476.00
1590	Otras prestaciones sociales y económicas	\$1,895,965.64	\$0.00	\$1,895,965.64	\$1,895,965.64	\$358,136.00	\$358,136.00	\$328,232.00	\$1,537,829.64
1591	Otras prestaciones sociales y económicas	\$1,895,965.64	\$0.00	\$1,895,965.64	\$1,895,965.64	\$358,136.00	\$358,136.00	\$328,232.00	\$1,537,829.64
1600	PREVISIONES	\$207,016.66	-\$28,680.00	\$178,336.66	\$0.00	\$0.00	\$0.00	\$0.00	\$178,336.66
1610	Previsiones de carácter laboral, económica y de seguridad social	\$207,016.66	-\$28,680.00	\$178,336.66	\$0.00	\$0.00	\$0.00	\$0.00	\$178,336.66
1611	Previsiones de carácter laboral, económica y de seguridad social	\$207,016.66	-\$28,680.00	\$178,336.66	\$0.00	\$0.00	\$0.00	\$0.00	\$178,336.66
2000	MATERIALES Y SUMINISTROS	\$2,703,039.12	-\$99,234.00	\$2,603,805.12	\$1,051,927.01	\$1,042,373.53	\$1,011,424.98	\$1,011,424.98	\$1,561,431.59
2100	MATERIALES DE ADMINISTRACIÓN, EMISIÓN DE DOCUMENTO	\$75,000.00	\$8,217.04	\$83,217.04	\$37,688.12	\$36,366.00	\$36,366.00	\$36,366.00	\$46,851.04
2110	Materiales, útiles y equipos menores de oficina	\$30,000.00	\$0.00	\$30,000.00	\$0.00	\$0.00	\$0.00	\$0.00	\$30,000.00
2111	Materiales, útiles y equipos menores de oficina	\$30,000.00	\$0.00	\$30,000.00	\$0.00	\$0.00	\$0.00	\$0.00	\$30,000.00
2120	Materiales y útiles de impresión y reproducción	\$10,000.00	\$0.00	\$10,000.00	\$0.00	\$0.00	\$0.00	\$0.00	\$10,000.00
2121	Materiales y útiles de impresión y reproducción	\$10,000.00	\$0.00	\$10,000.00	\$0.00	\$0.00	\$0.00	\$0.00	\$10,000.00
2140	Materiales, útiles y equipos menores de tecnologías de la informaci	\$5,000.00	\$8,217.04	\$13,217.04	\$13,217.04	\$13,217.04	\$13,217.04	\$13,217.04	\$0.00
2141	Materiales, útiles y equipos menores de tecnologías de la informaci	\$5,000.00	\$8,217.04	\$13,217.04	\$13,217.04	\$13,217.04	\$13,217.04	\$13,217.04	\$0.00
2160	Material de limpieza	\$30,000.00	\$0.00	\$30,000.00	\$24,471.08	\$23,148.96	\$23,148.96	\$23,148.96	\$6,851.04
2161	Material de limpieza	\$30,000.00	\$0.00	\$30,000.00	\$24,471.08	\$23,148.96	\$23,148.96	\$23,148.96	\$6,851.04
2200	ALIMENTOS Y UTENSILIOS	\$50,000.00	\$0.00	\$50,000.00	\$5,732.80	\$5,732.80	\$5,732.80	\$5,732.80	\$44,267.20
2210	Productos alimenticios para personas	\$50,000.00	\$0.00	\$50,000.00	\$5,732.80	\$5,732.80	\$5,732.80	\$5,732.80	\$44,267.20
2211	Productos alimenticios para personas	\$50,000.00	\$0.00	\$50,000.00	\$5,732.80	\$5,732.80	\$5,732.80	\$5,732.80	\$44,267.20
2400	MATERIALES Y ARTÍCULOS DE CONSTRUCCIÓN Y DE REPARA	\$0.00	\$39,556.00	\$39,556.00	\$39,556.00	\$39,556.00	\$39,556.00	\$39,556.00	\$0.00
2460	Material eléctrico y electrónico	\$0.00	\$39,556.00	\$39,556.00	\$39,556.00	\$39,556.00	\$39,556.00	\$39,556.00	\$0.00
2461	Material eléctrico y electrónico	\$0.00	\$39,556.00	\$39,556.00	\$39,556.00	\$39,556.00	\$39,556.00	\$39,556.00	\$0.00
2500	PRODUCTOS QUÍMICOS, FARMACÉUTICOS Y DE LABORATORI	\$683,039.12	\$0.00	\$683,039.12	\$446,901.06	\$439,129.06	\$439,129.06	\$439,129.06	\$243,910.06
2530	Medicinas y productos farmacéuticos	\$433,039.12	\$0.00	\$433,039.12	\$344,531.76	\$344,531.76	\$344,531.76	\$344,531.76	\$88,507.36
2531	Medicinas y productos farmacéuticos	\$433,039.12	\$0.00	\$433,039.12	\$344,531.76	\$344,531.76	\$344,531.76	\$344,531.76	\$88,507.36
2540	Materiales, accesorios y suministros médicos	\$250,000.00	\$0.00	\$250,000.00	\$102,369.30	\$94,597.30	\$94,597.30	\$94,597.30	\$155,402.70
2541	Materiales, accesorios y suministros médicos	\$250,000.00	\$0.00	\$250,000.00	\$102,369.30	\$94,597.30	\$94,597.30	\$94,597.30	\$155,402.70
2600	COMBUSTIBLES, LUBRICANTES Y ADITIVOS	\$1,440,000.00	-\$147,007.04	\$1,292,992.96	\$519,715.11	\$519,715.11	\$488,766.56	\$488,766.56	\$773,277.85
2610	Combustibles, lubricantes y aditivos	\$1,440,000.00	-\$147,007.04	\$1,292,992.96	\$519,715.11	\$519,715.11	\$488,766.56	\$488,766.56	\$773,277.85
2611	Combustibles, lubricantes y aditivos	\$1,440,000.00	-\$147,007.04	\$1,292,992.96	\$519,715.11	\$519,715.11	\$488,766.56	\$488,766.56	\$773,277.85
2700	VESTUARIO, BLANCOS, PRENDAS DE PROTECCIÓN Y ARTÍCUI	\$150,000.00	\$0.00	\$150,000.00	\$0.00	\$0.00	\$0.00	\$0.00	\$150,000.00
2710	Vestuario y uniformes	\$150,000.00	\$0.00	\$150,000.00	\$0.00	\$0.00	\$0.00	\$0.00	\$150,000.00



MUNICIPIO DE TOLIMÁN QUERETARO




Estado Analítico del Ejercicio del Presupuesto por Fuente de Financiamiento Del 01/ene./2022 Al 31/mar./2022

Fecha y 01/ago./2022

Rep: rptEstadoAnalíticoPresupuestoEgresos_FF

hora de Impresión 12:11 p. m.

Ejercicio del Presupuesto		Egresos Aprobado Al 31/12/2022	Ampliaciones / (Reducciones)	Egresos Modificado	Egresos Comprometido	Egresos Devengado	Egresos Ejercido	Egresos Pagado	Subejercicio
2711	Vestuario y uniformes	\$150,000.00	\$0.00	\$150,000.00	\$0.00	\$0.00	\$0.00	\$0.00	\$150,000.00
2900	HERRAMIENTAS, REFACCIONES Y ACCESORIOS MENORES	\$305,000.00	\$0.00	\$305,000.00	\$2,333.92	\$1,874.56	\$1,874.56	\$1,874.56	\$303,125.44
2910	Herramientas menores	\$5,000.00	\$0.00	\$5,000.00	\$2,333.92	\$1,874.56	\$1,874.56	\$1,874.56	\$3,125.44
2911	Herramientas menores	\$5,000.00	\$0.00	\$5,000.00	\$2,333.92	\$1,874.56	\$1,874.56	\$1,874.56	\$3,125.44
2960	Refacciones y accesorios menores de equipo de transporte	\$300,000.00	\$0.00	\$300,000.00	\$0.00	\$0.00	\$0.00	\$0.00	\$300,000.00
2961	Refacciones y accesorios menores de equipo de transporte	\$300,000.00	\$0.00	\$300,000.00	\$0.00	\$0.00	\$0.00	\$0.00	\$300,000.00
3000	SERVICIOS GENERALES	\$925,000.00	\$166,952.00	\$1,091,952.00	\$209,452.66	\$208,452.67	\$208,452.67	\$162,052.67	\$883,499.33
3100	SERVICIOS BÁSICOS	\$125,000.00	\$0.00	\$125,000.00	\$6,960.00	\$6,960.00	\$6,960.00	\$6,960.00	\$118,040.00
3140	Telefonía tradicional	\$65,000.00	\$0.00	\$65,000.00	\$0.00	\$0.00	\$0.00	\$0.00	\$65,000.00
3141	Telefonía tradicional	\$65,000.00	\$0.00	\$65,000.00	\$0.00	\$0.00	\$0.00	\$0.00	\$65,000.00
3170	Servicios de acceso de Internet, redes y procesamiento de informa	\$60,000.00	\$0.00	\$60,000.00	\$6,960.00	\$6,960.00	\$6,960.00	\$6,960.00	\$53,040.00
3171	Servicios de acceso de Internet, redes y procesamiento de informa	\$60,000.00	\$0.00	\$60,000.00	\$6,960.00	\$6,960.00	\$6,960.00	\$6,960.00	\$53,040.00
3200	SERVICIOS DE ARRENDAMIENTO	\$0.00	\$25,200.00	\$25,200.00	\$3,050.66	\$2,050.67	\$2,050.67	\$2,050.67	\$23,149.33
3290	Otros arrendamientos	\$0.00	\$25,200.00	\$25,200.00	\$3,050.66	\$2,050.67	\$2,050.67	\$2,050.67	\$23,149.33
3291	Otros arrendamientos	\$0.00	\$25,200.00	\$25,200.00	\$3,050.66	\$2,050.67	\$2,050.67	\$2,050.67	\$23,149.33
3300	SERVICIOS PROFESIONALES, CIENTÍFICOS, TÉCNICOS Y OTRO	\$500,000.00	\$0.00	\$500,000.00	\$46,400.00	\$46,400.00	\$46,400.00	\$0.00	\$453,600.00
3340	Servicios de capacitación	\$500,000.00	\$0.00	\$500,000.00	\$46,400.00	\$46,400.00	\$46,400.00	\$0.00	\$453,600.00
3341	Servicios de capacitación	\$500,000.00	\$0.00	\$500,000.00	\$46,400.00	\$46,400.00	\$46,400.00	\$0.00	\$453,600.00
3400	SERVICIOS FINANCIEROS, BANCARIOS Y COMERCIALES	\$110,000.00	\$0.00	\$110,000.00	\$0.00	\$0.00	\$0.00	\$0.00	\$110,000.00
3450	Seguro de bienes patrimoniales	\$110,000.00	\$0.00	\$110,000.00	\$0.00	\$0.00	\$0.00	\$0.00	\$110,000.00
3451	Seguro de bienes patrimoniales	\$110,000.00	\$0.00	\$110,000.00	\$0.00	\$0.00	\$0.00	\$0.00	\$110,000.00
3500	SERVICIOS DE INSTALACIÓN, REPARACIÓN, MANTENIMIENTO	\$150,000.00	\$141,752.00	\$291,752.00	\$151,152.00	\$151,152.00	\$151,152.00	\$151,152.00	\$140,600.00
3530	Instalación, reparación y mantenimiento de equipo de cómputo y te	\$0.00	\$141,752.00	\$141,752.00	\$141,752.00	\$141,752.00	\$141,752.00	\$141,752.00	\$0.00
3531	Instalación, reparación y mantenimiento de equipo de cómputo y te	\$0.00	\$141,752.00	\$141,752.00	\$141,752.00	\$141,752.00	\$141,752.00	\$141,752.00	\$0.00
3550	Reparación y mantenimiento de equipo de transporte	\$150,000.00	\$0.00	\$150,000.00	\$9,400.00	\$9,400.00	\$9,400.00	\$9,400.00	\$140,600.00
3551	Reparación y mantenimiento de equipo de transporte	\$150,000.00	\$0.00	\$150,000.00	\$9,400.00	\$9,400.00	\$9,400.00	\$9,400.00	\$140,600.00
3900	OTROS SERVICIOS GENERALES	\$40,000.00	\$0.00	\$40,000.00	\$1,890.00	\$1,890.00	\$1,890.00	\$1,890.00	\$38,110.00
3920	Impuestos y derechos	\$40,000.00	\$0.00	\$40,000.00	\$1,890.00	\$1,890.00	\$1,890.00	\$1,890.00	\$38,110.00
3921	Derechos de Control Vehicular	\$40,000.00	\$0.00	\$40,000.00	\$1,890.00	\$1,890.00	\$1,890.00	\$1,890.00	\$38,110.00
Fondo de Aportaciones para el Fortalecim		\$21,154,927.00	\$67,718.00	\$21,222,645.00	\$18,609,930.89	\$4,736,817.12	\$4,705,868.57	\$4,383,156.57	\$16,485,827.88



MUNICIPIO DE TOLIMÁN QUERETARO

Estado Analítico del Ejercicio del Presupuesto por Fuente de Financiamiento Del 01/ene./2022 Al 31/mar./2022



Fecha y 01/ago./2022

hora de Impresión 12:11 p. m.

Rep: rptEstadoAnalíticoPresupuestoEgresos_FF

Ejercicio del Presupuesto	Egresos		Egresos Modificado	Egresos Comprometido	Egresos Devengado	Egresos Ejercido	Egresos Pagado	Egresos Subejercicio
	Aprobado Al 31/12/2022	Ampliaciones / (Reducciones)						
Total Final	\$187,849,049.00	\$3,095,422.48	\$190,944,471.48	\$117,934,696.47	\$38,704,841.60	\$38,114,573.21	\$37,281,777.73	\$152,239,629...