

# MUNICIPIO DE TOLIMÁN QUERETARO

## Estado Analítico de Ingresos Presupuestales

Al 30/jun./2022




Fecha y 01/ago./2022

hora de Impresión 01:43 p. m.

Rep: rptEstadoPresupuestoIngresos

Fuente de Ingresos	Ley de Ingresos Estimada	Ampliaciones / (Reducciones)	Ley de Ingresos Modificada	Ingresos Devengados	Ingresos Recaudados	Devengado Por Recaudar	Avance de Recaudación (Recaudación / Estimación)
<b>12 Impuestos sobre el patrimonio</b>	\$2,936,804.00	\$213,249.95	\$3,150,053.95	\$2,322,407.52	\$2,322,407.52	\$0.00	73.72 %
IMPUESTO PREDIAL	\$2,315,399.00	\$169,122.46	\$2,484,521.46	\$1,913,115.85	\$1,913,115.85	\$0.00	77.00 %
PREDIO URBANO EDIFICADO	\$1,570,869.11	\$169,122.46	\$1,739,991.57	\$1,739,991.57	\$1,739,991.57	\$0.00	100.00 %
PREDIO RUSTICO	\$584,223.49	\$0.00	\$584,223.49	\$579,612.19	\$579,612.19	\$0.00	99.21 %
REZAGO URBANO EDIFICADO AÑO ACTUAL	\$138,056.93	\$0.00	\$138,056.93	\$8,063.49	\$8,063.49	\$0.00	5.84 %
REZAGO RURAL AÑO ACTUAL	\$20,446.63	\$0.00	\$20,446.63	\$2,973.31	\$2,973.31	\$0.00	14.54 %
ACTUALIZACION PREDIAL URBANO	\$1,544.51	\$0.00	\$1,544.51	\$42.76	\$42.76	\$0.00	2.76 %
ACTUALIZACION PREDIAL RURAL	\$258.33	\$0.00	\$258.33	\$17.81	\$17.81	\$0.00	6.89 %
DESCUENTO POR PRONTO PAGO IMPUESTO PREDIAL	\$0.00	\$0.00	\$0.00	-\$311,141.33	-\$311,141.33	\$0.00	0.00 %
DESCUENTO POR PRONTO PAGO IMPUESTO PREDIAL	\$0.00	\$0.00	\$0.00	-\$106,443.95	-\$106,443.95	\$0.00	0.00 %
IMPUESTO TRASLADO DE DOMINIO	\$617,860.00	\$0.00	\$617,860.00	\$361,619.18	\$361,619.18	\$0.00	58.52 %
IMPUESTO TRASLADO DE DOMINIO	\$617,860.00	\$0.00	\$617,860.00	\$361,619.18	\$361,619.18	\$0.00	58.52 %
IMPUESTO SOBRE FRACCIONAMIENTO, CONDOMINIOS,	\$3,545.00	\$44,127.49	\$47,672.49	\$47,672.49	\$47,672.49	\$0.00	100.00 %
IMPUESTO DE SUBDIVISION	\$3,545.00	\$44,127.49	\$47,672.49	\$47,672.49	\$47,672.49	\$0.00	100.00 %
<b>17 Accesorios de Impuestos</b>	\$288,624.00	\$0.30	\$288,624.30	\$137,064.66	\$137,064.66	\$0.00	47.48 %
ACCESORIOS DE IMPUESTOS	\$67,207.87	\$0.00	\$67,207.87	\$43,255.44	\$43,255.44	\$0.00	64.36 %
RECARGOS	\$67,207.87	\$0.00	\$67,207.87	\$43,255.44	\$43,255.44	\$0.00	64.36 %
RECARGOS PREDIAL AÑOS ANTERIORES	\$50,971.38	\$0.00	\$50,971.38	\$28,987.19	\$28,987.19	\$0.00	56.86 %
RECARGOS PREDIAL AÑO ACTUAL	\$1,970.33	\$0.00	\$1,970.33	\$202.31	\$202.31	\$0.00	10.26 %
RECARGOS IMPUESTOS Y DERECHOS	\$14,266.16	\$0.00	\$14,266.16	\$14,065.94	\$14,065.94	\$0.00	98.59 %
** FALTA NOMBRE **	\$154,612.99	\$0.00	\$154,612.99	\$85,156.72	\$85,156.72	\$0.00	55.07 %
MULTAS	\$154,612.99	\$0.00	\$154,612.99	\$85,156.72	\$85,156.72	\$0.00	55.07 %
MULTAS PREDIAL RURAL AÑOS ANTERIORES	\$35,954.92	\$0.00	\$35,954.92	\$30,015.99	\$30,015.99	\$0.00	83.48 %
MULTAS PREDIAL RURAL AÑO ACTUAL	\$3,790.55	\$0.00	\$3,790.55	\$1,312.21	\$1,312.21	\$0.00	34.61 %
MULTA PREDIAL URBANO AÑOS ANTERIORES	\$99,518.92	\$0.00	\$99,518.92	\$52,121.32	\$52,121.32	\$0.00	52.37 %
MULTA PREDIAL URBANO AÑO ACTUAL	\$15,348.60	\$0.00	\$15,348.60	\$1,707.20	\$1,707.20	\$0.00	11.12 %
** FALTA NOMBRE **	\$66,803.14	\$0.30	\$66,803.44	\$8,652.50	\$8,652.50	\$0.00	12.95 %
GASTOS DE EJECUCION	\$66,803.14	\$0.30	\$66,803.44	\$8,652.50	\$8,652.50	\$0.00	12.95 %
GTOS.EJEC. PREDIAL RURAL AÑOS ANTERIORES	\$21,021.16	\$0.00	\$21,021.16	\$3,830.32	\$3,830.32	\$0.00	18.22 %
GTOS.EJEC. PREDIAL RURAL AÑO ACTUAL	\$10,306.54	\$0.00	\$10,306.54	\$38.48	\$38.48	\$0.00	0.37 %
GTOS.EJEC. IMPUESTOS Y DERECHOS	\$0.00	\$0.30	\$0.30	\$0.30	\$0.30	\$0.00	100.00 %
GTOS DE EJEC. PREDIAL URBANO AÑOS ANTERIORE	\$25,674.47	\$0.00	\$25,674.47	\$4,783.40	\$4,783.40	\$0.00	18.63 %
GTOS DE EJEC. PREDIAL URBANO AÑO ACTUAL	\$9,800.97	\$0.00	\$9,800.97	\$0.00	\$0.00	\$0.00	0.00 %



# MUNICIPIO DE TOLIMÁN QUERETARO

## Estado Analítico de Ingresos Presupuestales

Al 30/jun./2022




Fecha y 01/ago./2022

hora de Impresión 01:43 p. m.

Rep: rptEstadoPresupuestoIngresos

Fuente de Ingresos	Ley de Ingresos Estimada	Ampliaciones / (Reducciones)	Ley de Ingresos Modificada	Ingresos Devengados	Ingresos Recaudados	Devengado Por Recaudar	Avance de Recaudación (Recaudación / Estimación)
<b>18 Otros Impuestos</b>	\$1,869,340.00	\$0.00	\$1,869,340.00	\$1,235,642.01	\$1,235,642.01	\$0.00	66.10 %
IMPUESTO PARA EDUCACION Y OBRAS PUBLICAS MUN	\$1,392,380.00	\$0.00	\$1,392,380.00	\$905,859.99	\$905,859.99	\$0.00	65.05 %
'25% ADICIONAL IMPUESTOS Y DERECHOS	\$530,037.47	\$0.00	\$530,037.47	\$353,862.48	\$353,862.48	\$0.00	66.76 %
'25% ADICIONAL PREDIAL URBANO	\$450,395.58	\$0.00	\$450,395.58	\$422,513.35	\$422,513.35	\$0.00	93.80 %
'25% ADICIONAL SUPERVISION FISM	\$84,251.45	\$0.00	\$84,251.45	\$0.00	\$0.00	\$0.00	0.00 %
'25% ADICIONAL SUPERVISIÓN GEQ	\$157,285.79	\$0.00	\$157,285.79	\$0.00	\$0.00	\$0.00	0.00 %
'25% ADICIONAL SUPERVISION FISE	\$38,805.07	\$0.00	\$38,805.07	\$0.00	\$0.00	\$0.00	0.00 %
'25% ADICIONAL PREDIAL RURAL	\$131,604.64	\$0.00	\$131,604.64	\$129,484.16	\$129,484.16	\$0.00	98.38 %
IMPUESTOS NO COMPRENDIDOS EN LAS FRACCIONES	\$476,960.00	\$0.00	\$476,960.00	\$329,782.02	\$329,782.02	\$0.00	69.14 %
REZAGO URBANO EDIFICADO AÑOS ANTERIORES	\$343,108.92	\$0.00	\$343,108.92	\$253,142.70	\$253,142.70	\$0.00	73.77 %
REZAGO RURAL AÑOS ANTERIORES	\$71,275.10	\$0.00	\$71,275.10	\$41,830.39	\$41,830.39	\$0.00	58.68 %
ACTUALIZACION REZAGO URBANO EDIFICADO AÑOS /	\$52,007.52	\$0.00	\$52,007.52	\$26,852.14	\$26,852.14	\$0.00	51.63 %
ACTUALIZACION REZAGO RURAL AÑOS ANTERIORES	\$10,568.46	\$0.00	\$10,568.46	\$7,956.79	\$7,956.79	\$0.00	75.28 %
<b>41 Derechos por el uso, goce, aprovechamiento o explotación</b>	\$57,122.00	\$10,143.42	\$67,265.42	\$32,224.00	\$32,224.00	\$0.00	47.90 %
DERECHOS POR EL USO, GOCE, APROVECHAMIENTO C	\$57,122.00	\$10,143.42	\$67,265.42	\$32,224.00	\$32,224.00	\$0.00	47.90 %
USO Y EXPLOTACIÓN BIENES DEL DOMINIO PÚBLICO	\$25,730.21	\$0.00	\$25,730.21	\$0.00	\$0.00	\$0.00	0.00 %
PISO DE MERCADO	\$16,480.58	\$10,143.42	\$26,624.00	\$26,624.00	\$26,624.00	\$0.00	100.00 %
EVENTOS PARTICULARES	\$14,911.21	\$0.00	\$14,911.21	\$5,600.00	\$5,600.00	\$0.00	37.55 %
<b>43 Derechos por prestación de servicios</b>	\$2,517,998.00	\$274,806.02	\$2,792,804.02	\$983,040.53	\$983,040.53	\$0.00	35.19 %
POR LOS SERVICIOS PRESTADOS RELACIONADOS CON	\$211,554.00	\$104,259.11	\$315,813.11	\$315,439.33	\$315,439.33	\$0.00	99.88 %
EMPADRONAMIENTO O REFRENDO	\$210,071.38	\$104,259.11	\$314,330.49	\$314,330.49	\$314,330.49	\$0.00	100.00 %
OTROS DERECHOS TESORERIA	\$1,482.62	\$0.00	\$1,482.62	\$1,108.84	\$1,108.84	\$0.00	74.78 %
POR LOS SERVICIOS PRESTADOS POR DIVERSOS CON	\$440,242.00	\$57,559.27	\$497,801.27	\$74,592.38	\$74,592.38	\$0.00	14.98 %
LICENCIA DE CONSTRUCCIÓN	\$1,884.77	\$5,515.24	\$7,400.01	\$7,400.01	\$7,400.01	\$0.00	100.00 %
POR LICENCIA DE CONST. DE BARDAS, TAPIALES Y DEI	\$0.00	\$4,437.66	\$4,437.66	\$4,437.66	\$4,437.66	\$0.00	100.00 %
ALINEAMIENTO, NOMENCLATURA Y NÚMERO OFICIAL	\$190.96	\$7,707.07	\$7,898.03	\$7,898.03	\$7,898.03	\$0.00	100.00 %
DERECHO FUSION, SUBDIVISION O LOTIFICACION DE I	\$9,094.42	\$276.26	\$9,370.68	\$9,370.68	\$9,370.68	\$0.00	100.00 %
RUPTURA Y REPARACION X CUALQUIER CONCEPTO	\$4,783.88	\$7,147.41	\$11,931.29	\$11,931.29	\$11,931.29	\$0.00	100.00 %
FACTIBILIDAD Y USO DE SUELO	\$1,079.08	\$32,475.63	\$33,554.71	\$33,554.71	\$33,554.71	\$0.00	100.00 %
'2% SUPERVISION FISM	\$127,314.98	\$0.00	\$127,314.98	\$0.00	\$0.00	\$0.00	0.00 %
'2% SUPERVISIÓN GEQ	\$234,131.13	\$0.00	\$234,131.13	\$0.00	\$0.00	\$0.00	0.00 %
2% SUPERVISIÓN FISE	\$61,762.78	\$0.00	\$61,762.78	\$0.00	\$0.00	\$0.00	0.00 %
POR EL SERVICIO DE ALUMBRADO PÚBLICO	\$943,141.00	\$0.00	\$943,141.00	\$11,938.39	\$11,938.39	\$0.00	1.26 %



# MUNICIPIO DE TOLIMÁN QUERETARO

## Estado Analítico de Ingresos Presupuestales

Al 30/jun./2022




Fecha y 01/ago./2022

hora de Impresión 01:43 p. m.

Rep: rptEstadoPresupuestoIngresos

Fuente de Ingresos	Ley de Ingresos Estimada	Ampliaciones / (Reducciones)	Ley de Ingresos Modificada	Ingresos Devengados	Ingresos Recaudados	Devengado Por Recaudar	Avance de Recaudación (Recaudación / Estimación)
POR EL SERVICIO DE ALUMBRADO PUBLICO	\$943,141.00	\$0.00	\$943,141.00	\$11,938.39	\$11,938.39	\$0.00	1.26 %
POR LOS SERVICIOS PRESTADOS POR EL REGISTRO C	\$281,027.00	\$784.17	\$281,811.17	\$155,941.67	\$155,941.67	\$0.00	55.33 %
ASENTAMIENTO ACTA NACIMIENTO	\$470.74	\$0.00	\$470.74	\$0.00	\$0.00	\$0.00	0.00 %
CELEBRACIÓN Y ACTA MATRIMONIO EN OFICIALIA	\$8,485.64	\$0.00	\$8,485.64	\$1,989.84	\$1,989.84	\$0.00	23.44 %
ASENTAMIENTO ACTA DIVORCIO JUDICIAL	\$1,268.45	\$544.72	\$1,813.17	\$1,813.17	\$1,813.17	\$0.00	100.00 %
ASENTAMIENTO ACTAS DEFUNCIÓN	\$1,600.11	\$0.00	\$1,600.11	\$955.02	\$955.02	\$0.00	59.68 %
CONSTANCIA DE INEXISTENCIA	\$67.31	\$239.45	\$306.76	\$306.76	\$306.76	\$0.00	100.00 %
COPIA CERTIFICADA CUALQUIER ACTA	\$173,489.44	\$0.00	\$173,489.44	\$95,593.28	\$95,593.28	\$0.00	55.10 %
INGRESOS DE REGISTRO CIVIL EN DELEGACIONES	\$95,645.31	\$0.00	\$95,645.31	\$55,283.60	\$55,283.60	\$0.00	57.80 %
POR LOS SERVICIOS PÚBLICOS MUNICIPALES	\$21,289.00	\$54,654.38	\$75,943.38	\$75,142.54	\$75,142.54	\$0.00	98.94 %
POR EL SERVICIO DE ACARREO DE AGUA	\$15,011.17	\$51,023.43	\$66,034.60	\$66,034.60	\$66,034.60	\$0.00	100.00 %
SERVICIOS PRESTADOS POR SERVICIOS MUNICIPALE	\$800.84	\$0.00	\$800.84	\$0.00	\$0.00	\$0.00	0.00 %
DESASOLVE DE FOSAS SEPTICAS	\$5,476.99	\$3,630.95	\$9,107.94	\$9,107.94	\$9,107.94	\$0.00	100.00 %
POR LOS SERVICIOS PRESTADOS POR PANTEONES ML	\$57,335.00	\$1,433.86	\$58,768.86	\$28,780.13	\$28,780.13	\$0.00	48.97 %
PERMISO CREMACION Y TRASLADO CADAVERES	\$54,447.85	\$0.00	\$54,447.85	\$24,459.12	\$24,459.12	\$0.00	44.92 %
PERMISO REMODELACIÓN DE TUMBAS	\$2,887.15	\$1,433.86	\$4,321.01	\$4,321.01	\$4,321.01	\$0.00	100.00 %
POR LOS SERVICIOS PRESTADOS POR EL RASTRO MUI	\$237,345.00	\$0.00	\$237,345.00	\$58,080.00	\$58,080.00	\$0.00	24.47 %
POR SACRIFICIO Y PROCESAMIENTO	\$237,345.00	\$0.00	\$237,345.00	\$58,080.00	\$58,080.00	\$0.00	24.47 %
POR LOS SERVICIOS PRESTADOS EN MERCADOS MUNI	\$79,585.00	\$9,037.53	\$88,622.53	\$72,873.51	\$72,873.51	\$0.00	82.22 %
USO DE LOCALES EN MERCADO MUNICIPAL	\$44,199.27	\$9,037.53	\$53,236.80	\$53,236.80	\$53,236.80	\$0.00	100.00 %
SERVICIOS SANITARIOS	\$35,385.73	\$0.00	\$35,385.73	\$19,636.71	\$19,636.71	\$0.00	55.49 %
POR LOS SERVICIOS PRESTADOS POR LA SECRETARÍA	\$58,766.00	\$1,619.36	\$60,385.36	\$45,987.36	\$45,987.36	\$0.00	76.15 %
EXPEDICIÓN CONSTANCIA RESIDENCIA	\$58,766.00	\$0.00	\$58,766.00	\$44,368.00	\$44,368.00	\$0.00	75.49 %
EXPEDICION DE OTRAS CONSTANCIAS	\$0.00	\$1,619.36	\$1,619.36	\$1,619.36	\$1,619.36	\$0.00	100.00 %
POR EL SERVICIO DE REGISTRO DE FIERROS QUEMAD	\$3,656.00	\$330.07	\$3,986.07	\$3,986.07	\$3,986.07	\$0.00	100.00 %
RÉGISTRO Y RENOVACIÓN FIERROS QUEMADORES	\$3,656.00	\$330.07	\$3,986.07	\$3,986.07	\$3,986.07	\$0.00	100.00 %
POR LOS SERVICIOS PRESTADOS POR OTRAS AUTORIE	\$184,058.00	\$45,128.27	\$229,186.27	\$140,279.15	\$140,279.15	\$0.00	61.20 %
PADRÓN DE PROVEEDORES	\$72,596.60	\$29,040.05	\$101,636.65	\$101,636.65	\$101,636.65	\$0.00	100.00 %
BASES DE LICITACIÓN	\$99,087.14	\$0.00	\$99,087.14	\$11,976.48	\$11,976.48	\$0.00	12.08 %
DICTAMENES DE PROTECCIÓN CIVIL	\$9,215.25	\$10,950.77	\$20,166.02	\$20,166.02	\$20,166.02	\$0.00	100.00 %
GUIA DE TRASLADO PECUARIO	\$1,362.55	\$5,137.45	\$6,500.00	\$6,500.00	\$6,500.00	\$0.00	100.00 %
DIVERSOS TALLERES	\$1,796.46	\$0.00	\$1,796.46	\$0.00	\$0.00	\$0.00	0.00 %
<b>51 Productos</b>	<b>\$150,000.00</b>	<b>\$0.00</b>	<b>\$150,000.00</b>	<b>\$0.00</b>	<b>\$0.00</b>	<b>\$0.00</b>	<b>0.00 %</b>



# MUNICIPIO DE TOLIMÁN QUERETARO

## Estado Analítico de Ingresos Presupuestales

Al 30/jun./2022




Fecha y 01/ago./2022

hora de Impresión 01:43 p. m.

Rep: rptEstadoPresupuestoIngresos

Fuente de Ingresos	Ley de Ingresos Estimada	Ampliaciones / (Reducciones)	Ley de Ingresos Modificada	Ingresos Devengados	Ingresos Recaudados	Devengado Por Recaudar	Avance de Recaudación (Recaudación / Estimación)
PRODUCTOS	\$150,000.00	\$0.00	\$150,000.00	\$0.00	\$0.00	\$0.00	0.00 %
PRODUCTOS FINANCIEROS GASTO CORRIENTE	\$32,484.52	\$0.00	\$32,484.52	\$0.00	\$0.00	\$0.00	0.00 %
PRODUCTOS FINANCIEROS FORTAMUN	\$3,822.26	\$0.00	\$3,822.26	\$0.00	\$0.00	\$0.00	0.00 %
PRODUCTOS FINANCIEROS FISM	\$17,467.34	\$0.00	\$17,467.34	\$0.00	\$0.00	\$0.00	0.00 %
PRODUCTOS FINANCIEROS PARTICIPACIONES	\$31,571.35	\$0.00	\$31,571.35	\$0.00	\$0.00	\$0.00	0.00 %
PRODUCTOS FINANCIEROS PARTICIPACIONES 2017	\$64,654.53	\$0.00	\$64,654.53	\$0.00	\$0.00	\$0.00	0.00 %
<b>61 Aprovechamientos</b>	\$163,470.00	\$263,734.44	\$427,204.44	\$403,212.41	\$403,212.41	\$0.00	94.38 %
<b>61-02 MULTAS</b>	\$163,470.00	\$228,734.44	\$392,204.44	\$368,212.41	\$368,212.41	\$0.00	93.88 %
MULTAS	\$163,470.00	\$228,734.44	\$392,204.44	\$368,212.41	\$368,212.41	\$0.00	93.88 %
MULTAS ADMINISTRATIVAS	\$163,470.00	\$0.00	\$163,470.00	\$139,477.97	\$139,477.97	\$0.00	85.32 %
SANCIONES ADMINISTRATIVAS	\$0.00	\$228,734.44	\$228,734.44	\$228,734.44	\$228,734.44	\$0.00	100.00 %
<b>61-09 OTROS APROVECHAMIENTOS</b>	\$0.00	\$35,000.00	\$35,000.00	\$35,000.00	\$35,000.00	\$0.00	100.00 %
OTROS APROVECHAMIENTOS	\$0.00	\$35,000.00	\$35,000.00	\$35,000.00	\$35,000.00	\$0.00	100.00 %
APROVECHAMIENTOS PATRIMONIALES	\$0.00	\$35,000.00	\$35,000.00	\$35,000.00	\$35,000.00	\$0.00	100.00 %
<b>79 Otros Ingresos</b>	\$0.00	\$56,377.86	\$56,377.86	\$56,377.86	\$56,377.86	\$0.00	100.00 %
<b>79-01 INTERESES GANADOS DE TÍTULOS, VALORES Y DEMÁS II</b>	\$0.00	\$56,377.86	\$56,377.86	\$56,377.86	\$56,377.86	\$0.00	100.00 %
INTERESES GANADOS DE TÍTULOS, VALORES Y DEMÁS	\$0.00	\$56,377.86	\$56,377.86	\$56,377.86	\$56,377.86	\$0.00	100.00 %
INTERESES BANCARIOS FORTAMUN	\$0.00	\$2,590.30	\$2,590.30	\$2,590.30	\$2,590.30	\$0.00	100.00 %
INTERESES BANCARIOS FISM	\$0.00	\$932.04	\$932.04	\$932.04	\$932.04	\$0.00	100.00 %
INTERESES BANCARIOS PARTICIPACIONES	\$0.00	\$52,120.05	\$52,120.05	\$52,120.05	\$52,120.05	\$0.00	100.00 %
INTERESES BANCARIOS FISE	\$0.00	\$598.14	\$598.14	\$598.14	\$598.14	\$0.00	100.00 %
INTERESES BANCARIOS INGRESOS PROPIOS	\$0.00	\$137.33	\$137.33	\$137.33	\$137.33	\$0.00	100.00 %
<b>81 Participaciones</b>	\$124,423,921.00	\$326,883.00	\$124,750,804.00	\$73,273,666.00	\$73,273,666.00	\$0.00	58.73 %
FONDO GENERAL DE PARTICIPACIONES	\$84,348,204.00	\$182,712.00	\$84,530,916.00	\$49,470,861.00	\$49,470,861.00	\$0.00	58.52 %
FONDO GENERAL	\$84,348,204.00	\$0.00	\$84,348,204.00	\$49,288,149.00	\$49,288,149.00	\$0.00	58.43 %
FONDO GENERAL FEIEF	\$0.00	\$182,712.00	\$182,712.00	\$182,712.00	\$182,712.00	\$0.00	100.00 %
FONDO DE FOMENTO MUNICIPAL	\$17,431,494.00	\$25,325.00	\$17,456,819.00	\$10,620,571.00	\$10,620,571.00	\$0.00	60.83 %
FONDO DE FOMENTO MUNICIPAL	\$17,431,494.00	\$0.00	\$17,431,494.00	\$10,595,246.00	\$10,595,246.00	\$0.00	60.78 %
FONDO DE FOMENTO MUNICIPAL FEIEF	\$0.00	\$25,325.00	\$25,325.00	\$25,325.00	\$25,325.00	\$0.00	100.00 %
FONDO DE FISCALIZACION Y RECAUDACION	\$6,597,844.00	\$3,848.00	\$6,601,692.00	\$4,332,713.00	\$4,332,713.00	\$0.00	65.63 %
FONDO DE FISCALIZACION Y RECAUDACION	\$6,597,844.00	\$0.00	\$6,597,844.00	\$4,328,865.00	\$4,328,865.00	\$0.00	65.61 %
FONDO DE FISCALIZACION Y RECAUDACION FEIEF	\$0.00	\$3,848.00	\$3,848.00	\$3,848.00	\$3,848.00	\$0.00	100.00 %
FONDO DE COMPENSACION	\$276,143.00	\$0.00	\$276,143.00	\$138,072.00	\$138,072.00	\$0.00	50.00 %



# MUNICIPIO DE TOLIMÁN QUERETARO

## Estado Analítico de Ingresos Presupuestales

Al 30/jun./2022



Fecha y hora de Impresión | 01/ago./2022

01:43 p. m.

Rep: rptEstadoPresupuestoIngresos

Fuente de Ingresos	Ley de Ingresos Estimada	Ampliaciones / (Reducciones)	Ley de Ingresos Modificada	Ingresos Devengados	Ingresos Recaudados	Devengado Por Recaudar	Avance de Recaudación (Recaudación / Estimación)
FONDO DE COMPENSACION ISAN	\$276,143.00	\$0.00	\$276,143.00	\$138,072.00	\$138,072.00	\$0.00	50.00 %
IMPUESTO ESPECIAL SOBRE PRODUCCION Y SERVICIO	\$2,302,813.00	\$0.00	\$2,302,813.00	\$1,167,328.00	\$1,167,328.00	\$0.00	50.69 %
IEPS	\$2,302,813.00	\$0.00	\$2,302,813.00	\$1,167,328.00	\$1,167,328.00	\$0.00	50.69 %
GASOLINAS Y DIESEL	\$643,093.00	\$0.00	\$643,093.00	\$214,169.00	\$214,169.00	\$0.00	33.30 %
GASOLINAS Y DIESEL	\$643,093.00	\$0.00	\$643,093.00	\$214,169.00	\$214,169.00	\$0.00	33.30 %
FONDO DEL IMPUESTO SOBRE LA RENTA	\$10,569,257.00	\$0.00	\$10,569,257.00	\$5,583,762.00	\$5,583,762.00	\$0.00	52.83 %
FONDO DEL IMPUESTO SOBRE LA RENTA	\$10,569,257.00	\$0.00	\$10,569,257.00	\$5,583,762.00	\$5,583,762.00	\$0.00	52.83 %
ISAN	\$1,534,951.00	\$0.00	\$1,534,951.00	\$1,016,363.00	\$1,016,363.00	\$0.00	66.21 %
ISAN	\$1,534,951.00	\$0.00	\$1,534,951.00	\$1,016,363.00	\$1,016,363.00	\$0.00	66.21 %
IMPUESTO SOBRE VENTA BIENES LEY DEL I.E.P.S	\$305,545.00	\$0.00	\$305,545.00	\$200,252.00	\$200,252.00	\$0.00	65.53 %
IMPUESTO SOBRE VENTA LEY DEL I.E.P.S.	\$305,545.00	\$0.00	\$305,545.00	\$200,252.00	\$200,252.00	\$0.00	65.53 %
TENENCIAS	\$0.00	\$399.00	\$399.00	\$399.00	\$399.00	\$0.00	100.00 %
IMPUESTO SOBRE TENENCIAS	\$0.00	\$399.00	\$399.00	\$399.00	\$399.00	\$0.00	100.00 %
ISR ENAJENACION DE BIENES INMUEBLES	\$414,577.00	\$114,599.00	\$529,176.00	\$529,176.00	\$529,176.00	\$0.00	100.00 %
ISR ENAJENACION DE BIENES INMUEBLES	\$414,577.00	\$114,599.00	\$529,176.00	\$529,176.00	\$529,176.00	\$0.00	100.00 %
<b>82 Aportaciones</b>	\$55,441,770.00	-\$4,961,477.00	\$50,480,293.00	\$28,165,914.03	\$28,165,914.03	\$0.00	55.79 %
FONDO DE APORTACIONES PARA LA INFRAESTRUCTURA	\$34,286,843.00	-\$5,029,195.00	\$29,257,648.00	\$17,554,590.00	\$17,554,590.00	\$0.00	60.00 %
FONDO DE APORTACIONES PARA LA INFRAESTRUCTURA	\$34,286,843.00	-\$5,029,195.00	\$29,257,648.00	\$17,554,590.00	\$17,554,590.00	\$0.00	60.00 %
FONDO DE APORTACIONES PARA EL FORTALECIMIENTO	\$21,154,927.00	\$67,718.00	\$21,222,645.00	\$10,611,324.03	\$10,611,324.03	\$0.00	50.00 %
FONDO DE APORTACIONES PARA EL FORTALECIMIENTO	\$21,154,927.00	\$67,718.00	\$21,222,645.00	\$10,611,324.03	\$10,611,324.03	\$0.00	50.00 %
<b>83 Convenios</b>	\$0.00	\$7,019,377.83	\$7,019,377.83	\$7,019,377.83	\$7,019,377.83	\$0.00	100.00 %
CONVENIOS ETIQUETADOS	\$0.00	\$7,019,377.83	\$7,019,377.83	\$7,019,377.83	\$7,019,377.83	\$0.00	100.00 %
FISE	\$0.00	\$7,019,377.83	\$7,019,377.83	\$7,019,377.83	\$7,019,377.83	\$0.00	100.00 %
<b>Total</b>	<b>\$187,849,049.00</b>	<b>\$3,203,095.82</b>	<b>\$191,052,144.82</b>	<b>\$113,628,926.85</b>	<b>\$113,628,926.85</b>	<b>\$0.00</b>	<b>59.47 %</b>