

# MUNICIPIO DE TOLIMÁN QUERETARO

Estado Analítico del Ejercicio del Presupuesto por Fuente de Financiamiento Del 01/ene./2022 Al 30/jun./2022




Fecha y 01/ago./2022

hora de Impresión 01:36 p. m.

Rep: rptEstadoAnalíticoPresupuestoEgresos\_FF

Ejercicio del Presupuesto		Egresos Aprobado Al 31/12/2022	Ampliaciones / (Reducciones)	Egresos Modificado	Egresos Comprometido	Egresos Devengado	Egresos Ejercido	Egresos Pagado	Egresos Subejercicio
<b>1401</b>	<b>Ingresos Propios</b>								
2000	<b>MATERIALES Y SUMINISTROS</b>	\$1,810,000.00	\$0.00	\$1,810,000.00	\$707,032.32	\$707,032.32	\$707,032.32	\$676,281.04	\$1,102,967.68
2600	<b>COMBUSTIBLES, LUBRICANTES Y ADITIVOS</b>	\$1,810,000.00	\$0.00	\$1,810,000.00	\$707,032.32	\$707,032.32	\$707,032.32	\$676,281.04	\$1,102,967.68
2610	Combustibles, lubricantes y aditivos	\$1,810,000.00	\$0.00	\$1,810,000.00	\$707,032.32	\$707,032.32	\$707,032.32	\$676,281.04	\$1,102,967.68
2611	Combustibles, lubricantes y aditivos	\$1,810,000.00	\$0.00	\$1,810,000.00	\$707,032.32	\$707,032.32	\$707,032.32	\$676,281.04	\$1,102,967.68
3000	<b>SERVICIOS GENERALES</b>	\$6,173,358.00	\$0.00	\$6,173,358.00	\$3,149,714.97	\$3,149,714.97	\$3,149,714.97	\$3,149,714.97	\$3,023,643.03
3100	<b>SERVICIOS BÁSICOS</b>	\$6,093,358.00	-\$6,234.00	\$6,087,124.00	\$3,142,983.00	\$3,142,983.00	\$3,142,983.00	\$3,142,983.00	\$2,944,141.00
3110	Energía eléctrica	\$6,093,358.00	-\$6,234.00	\$6,087,124.00	\$3,142,983.00	\$3,142,983.00	\$3,142,983.00	\$3,142,983.00	\$2,944,141.00
3111	Energía eléctrica	\$6,093,358.00	-\$6,234.00	\$6,087,124.00	\$3,142,983.00	\$3,142,983.00	\$3,142,983.00	\$3,142,983.00	\$2,944,141.00
3400	<b>SERVICIOS FINANCIEROS, BANCARIOS Y COMERCIALES</b>	\$80,000.00	\$0.00	\$80,000.00	\$497.97	\$497.97	\$497.97	\$497.97	\$79,502.03
3420	Servicios de cobranza, investigación crediticia y similar	\$80,000.00	\$0.00	\$80,000.00	\$497.97	\$497.97	\$497.97	\$497.97	\$79,502.03
3421	Servicios de cobranza, investigación crediticia y similar	\$80,000.00	\$0.00	\$80,000.00	\$497.97	\$497.97	\$497.97	\$497.97	\$79,502.03
3900	<b>OTROS SERVICIOS GENERALES</b>	\$0.00	\$6,234.00	\$6,234.00	\$6,234.00	\$6,234.00	\$6,234.00	\$6,234.00	\$0.00
3940	Sentencias y resoluciones por autoridad competente	\$0.00	\$6,234.00	\$6,234.00	\$6,234.00	\$6,234.00	\$6,234.00	\$6,234.00	\$0.00
3941	Sentencias y resoluciones por autoridad competente	\$0.00	\$6,234.00	\$6,234.00	\$6,234.00	\$6,234.00	\$6,234.00	\$6,234.00	\$0.00
	<b>Ingresos Propios</b>	\$7,983,358.00	\$0.00	\$7,983,358.00	\$3,856,747.29	\$3,856,747.29	\$3,856,747.29	\$3,825,996.01	\$4,126,610.71
<b>1402</b>	<b>Ingresos Propios Ejercicio Anterior</b>								
2000	<b>MATERIALES Y SUMINISTROS</b>	\$0.00	\$113,724.00	\$113,724.00	\$113,274.00	\$113,274.00	\$113,274.00	\$113,274.00	\$450.00
2400	<b>MATERIALES Y ARTÍCULOS DE CONSTRUCCIÓN Y DE REPARA</b>	\$0.00	\$113,724.00	\$113,724.00	\$113,274.00	\$113,274.00	\$113,274.00	\$113,274.00	\$450.00
2410	Productos minerales no metálicos	\$0.00	\$113,724.00	\$113,724.00	\$113,274.00	\$113,274.00	\$113,274.00	\$113,274.00	\$450.00
2411	Productos minerales no metálicos	\$0.00	\$113,724.00	\$113,724.00	\$113,274.00	\$113,274.00	\$113,274.00	\$113,274.00	\$450.00
3000	<b>SERVICIOS GENERALES</b>	\$0.00	\$2,066,015.79	\$2,066,015.79	\$2,066,015.79	\$2,066,015.79	\$2,066,015.79	\$2,066,015.79	\$0.00
3100	<b>SERVICIOS BÁSICOS</b>	\$0.00	\$1,442,425.78	\$1,442,425.78	\$1,442,425.78	\$1,442,425.78	\$1,442,425.78	\$1,442,425.78	\$0.00
3110	Energía eléctrica	\$0.00	\$691,255.00	\$691,255.00	\$691,255.00	\$691,255.00	\$691,255.00	\$691,255.00	\$0.00
3111	Energía eléctrica	\$0.00	\$691,255.00	\$691,255.00	\$691,255.00	\$691,255.00	\$691,255.00	\$691,255.00	\$0.00
3130	Agua	\$0.00	\$751,170.78	\$751,170.78	\$751,170.78	\$751,170.78	\$751,170.78	\$751,170.78	\$0.00
3131	Agua	\$0.00	\$751,170.78	\$751,170.78	\$751,170.78	\$751,170.78	\$751,170.78	\$751,170.78	\$0.00
3200	<b>SERVICIOS DE ARRENDAMIENTO</b>	\$0.00	\$623,400.00	\$623,400.00	\$623,400.00	\$623,400.00	\$623,400.00	\$623,400.00	\$0.00
3250	Arrendamiento de equipo de transporte	\$0.00	\$133,400.00	\$133,400.00	\$133,400.00	\$133,400.00	\$133,400.00	\$133,400.00	\$0.00
3251	Arrendamiento de equipo de transporte	\$0.00	\$133,400.00	\$133,400.00	\$133,400.00	\$133,400.00	\$133,400.00	\$133,400.00	\$0.00



# MUNICIPIO DE TOLIMÁN QUERETARO




## Estado Analítico del Ejercicio del Presupuesto por Fuente de Financiamiento Del 01/ene./2022 Al 30/jun./2022

Fecha y 01/ago./2022

Rep: rptEstadoAnalíticoPresupuestoEgresos\_FF

hora de Impresión 01:36 p. m.

Ejercicio del Presupuesto		Egresos Aprobado Al 31/12/2022	Ampliaciones / (Reducciones)	Egresos Modificado	Egresos Comprometido	Egresos Devengado	Egresos Ejercido	Egresos Pagado	Subejercicio
3260	Arrendamiento de maquinaria, otros equipos y herramientas	\$0.00	\$490,000.00	\$490,000.00	\$490,000.00	\$490,000.00	\$490,000.00	\$490,000.00	\$0.00
3261	Arrendamiento de maquinaria, otros equipos y herramientas	\$0.00	\$490,000.00	\$490,000.00	\$490,000.00	\$490,000.00	\$490,000.00	\$490,000.00	\$0.00
<b>3400</b>	<b>SERVICIOS FINANCIEROS, BANCARIOS Y COMERCIALES</b>	<b>\$0.00</b>	<b>\$190.01</b>	<b>\$190.01</b>	<b>\$190.01</b>	<b>\$190.01</b>	<b>\$190.01</b>	<b>\$190.01</b>	<b>\$0.00</b>
3420	Servicios de cobranza, investigación crediticia y similar	\$0.00	\$190.01	\$190.01	\$190.01	\$190.01	\$190.01	\$190.01	\$0.00
3421	Servicios de cobranza, investigación crediticia y similar	\$0.00	\$190.01	\$190.01	\$190.01	\$190.01	\$190.01	\$190.01	\$0.00
<b>4000</b>	<b>TRANSFERENCIAS, ASIGNACIONES, SUBSIDIOS Y OT</b>	<b>\$0.00</b>	<b>\$726,380.00</b>	<b>\$726,380.00</b>	<b>\$726,380.00</b>	<b>\$726,380.00</b>	<b>\$726,380.00</b>	<b>\$726,380.00</b>	<b>\$0.00</b>
<b>4400</b>	<b>AYUDAS SOCIALES</b>	<b>\$0.00</b>	<b>\$726,380.00</b>	<b>\$726,380.00</b>	<b>\$726,380.00</b>	<b>\$726,380.00</b>	<b>\$726,380.00</b>	<b>\$726,380.00</b>	<b>\$0.00</b>
4410	Ayudas sociales a personas	\$0.00	\$726,380.00	\$726,380.00	\$726,380.00	\$726,380.00	\$726,380.00	\$726,380.00	\$0.00
4411	Apoyo Agrupaciones Diversas	\$0.00	\$726,380.00	\$726,380.00	\$726,380.00	\$726,380.00	\$726,380.00	\$726,380.00	\$0.00
<b>Ingresos Propios Ejercicio Anterior</b>		<b>\$0.00</b>	<b>\$2,906,119.79</b>	<b>\$2,906,119.79</b>	<b>\$2,905,669.79</b>	<b>\$2,905,669.79</b>	<b>\$2,905,669.79</b>	<b>\$2,905,669.79</b>	<b>\$450.00</b>
<b>1501 Participaciones Federales</b>									
<b>1000</b>	<b>SERVICIOS PERSONALES</b>	<b>\$59,963,424.51</b>	<b>\$0.00</b>	<b>\$59,963,424.51</b>	<b>\$59,608,121.49</b>	<b>\$26,884,904.53</b>	<b>\$26,884,904.53</b>	<b>\$26,884,904.53</b>	<b>\$33,078,519.98</b>
<b>1100</b>	<b>REMUNERACIONES AL PERSONAL DE CARÁCTER PERMANEN</b>	<b>\$43,276,793.89</b>	<b>-\$32,253.00</b>	<b>\$43,244,540.89</b>	<b>\$43,244,540.89</b>	<b>\$21,794,142.35</b>	<b>\$21,794,142.35</b>	<b>\$21,794,142.35</b>	<b>\$21,450,398.54</b>
1110	Dietas	\$6,534,000.00	\$0.00	\$6,534,000.00	\$6,534,000.00	\$3,267,000.00	\$3,267,000.00	\$3,267,000.00	\$3,267,000.00
1111	Dietas	\$6,534,000.00	\$0.00	\$6,534,000.00	\$6,534,000.00	\$3,267,000.00	\$3,267,000.00	\$3,267,000.00	\$3,267,000.00
1130	Sueldos base al personal permanente	\$36,742,793.89	-\$32,253.00	\$36,710,540.89	\$36,710,540.89	\$18,527,142.35	\$18,527,142.35	\$18,527,142.35	\$18,183,398.54
1131	Sueldos base al personal permanente	\$36,742,793.89	-\$32,253.00	\$36,710,540.89	\$36,710,540.89	\$18,527,142.35	\$18,527,142.35	\$18,527,142.35	\$18,183,398.54
<b>1300</b>	<b>REMUNERACIONES ADICIONALES Y ESPECIALES</b>	<b>\$9,478,032.00</b>	<b>\$1,038,221.44</b>	<b>\$10,516,253.44</b>	<b>\$10,516,253.44</b>	<b>\$2,025,454.18</b>	<b>\$2,025,454.18</b>	<b>\$2,025,454.18</b>	<b>\$8,490,799.26</b>
1310	Primas por años de servicios efectivos prestados	\$0.00	\$984,878.83	\$984,878.83	\$984,878.83	\$572,828.83	\$572,828.83	\$572,828.83	\$412,050.00
1312	Prima quinquenal por años de servicio efectivos prestados	\$0.00	\$843,600.00	\$843,600.00	\$843,600.00	\$431,550.00	\$431,550.00	\$431,550.00	\$412,050.00
1313	Prima de antigüedad	\$0.00	\$141,278.83	\$141,278.83	\$141,278.83	\$141,278.83	\$141,278.83	\$141,278.83	\$0.00
1320	Primas de vacaciones, dominical y gratificación de fin de año	\$9,478,032.00	\$15,748.45	\$9,493,780.45	\$9,493,780.45	\$1,416,212.19	\$1,416,212.19	\$1,416,212.19	\$8,077,568.26
1321	Primas de vacaciones, dominical y gratificación de fin de año	\$2,814,550.00	\$0.00	\$2,814,550.00	\$2,814,550.00	\$1,278,945.74	\$1,278,945.74	\$1,278,945.74	\$1,535,604.26
1322	Vacaciones	\$0.00	\$15,748.45	\$15,748.45	\$15,748.45	\$15,748.45	\$15,748.45	\$15,748.45	\$0.00
1323	GRATIFICACION DE FIN DE AÑO	\$6,663,482.00	\$0.00	\$6,663,482.00	\$6,663,482.00	\$121,518.00	\$121,518.00	\$121,518.00	\$6,541,964.00
1340	Compensaciones	\$0.00	\$37,594.16	\$37,594.16	\$37,594.16	\$36,413.16	\$36,413.16	\$36,413.16	\$1,181.00
1341	Compensaciones	\$0.00	\$37,594.16	\$37,594.16	\$37,594.16	\$36,413.16	\$36,413.16	\$36,413.16	\$1,181.00
<b>1500</b>	<b>OTRAS PRESTACIONES SOCIALES Y ECONÓMICAS</b>	<b>\$6,853,295.60</b>	<b>-\$1,005,968.44</b>	<b>\$5,847,327.16</b>	<b>\$5,847,327.16</b>	<b>\$3,065,308.00</b>	<b>\$3,065,308.00</b>	<b>\$3,065,308.00</b>	<b>\$2,782,019.16</b>
1520	Indemnizaciones	\$0.00	\$138,120.00	\$138,120.00	\$138,120.00	\$138,120.00	\$138,120.00	\$138,120.00	\$0.00
1521	Indemnizaciones	\$0.00	\$138,120.00	\$138,120.00	\$138,120.00	\$138,120.00	\$138,120.00	\$138,120.00	\$0.00
1540	Prestaciones contractuales	\$1,680,750.00	-\$840,865.00	\$839,885.00	\$839,885.00	\$721,100.00	\$721,100.00	\$721,100.00	\$118,785.00



# MUNICIPIO DE TOLIMÁN QUERETARO




## Estado Analítico del Ejercicio del Presupuesto por Fuente de Financiamiento Del 01/ene./2022 Al 30/jun./2022

Fecha y 01/ago./2022

Rep: rptEstadoAnalíticoPresupuestoEgresos\_FF

hora de Impresión 01:36 p. m.

Ejercicio del Presupuesto		Egresos Aprobado Al 31/12/2022	Ampliaciones / (Reducciones)	Egresos Modificado	Egresos Comprometido	Egresos Devengado	Egresos Ejercido	Egresos Pagado	Subejercicio
1541	Prestaciones contractuales	\$1,680,750.00	-\$840,865.00	\$839,885.00	\$839,885.00	\$721,100.00	\$721,100.00	\$721,100.00	\$118,785.00
1590	Otras prestaciones sociales y económicas	\$5,172,545.60	-\$303,223.44	\$4,869,322.16	\$4,869,322.16	\$2,206,088.00	\$2,206,088.00	\$2,206,088.00	\$2,663,234.16
1591	Otras prestaciones sociales y económicas	\$5,172,545.60	-\$303,223.44	\$4,869,322.16	\$4,869,322.16	\$2,206,088.00	\$2,206,088.00	\$2,206,088.00	\$2,663,234.16
<b>1600</b>	<b>PREVISIONES</b>	<b>\$355,303.02</b>	<b>\$0.00</b>	<b>\$355,303.02</b>	<b>\$0.00</b>	<b>\$0.00</b>	<b>\$0.00</b>	<b>\$0.00</b>	<b>\$355,303.02</b>
1610	Previsiones de carácter laboral, económica y de seguridad social	\$355,303.02	\$0.00	\$355,303.02	\$0.00	\$0.00	\$0.00	\$0.00	\$355,303.02
1611	Previsiones de carácter laboral, económica y de seguridad social	\$355,303.02	\$0.00	\$355,303.02	\$0.00	\$0.00	\$0.00	\$0.00	\$355,303.02
<b>2000</b>	<b>MATERIALES Y SUMINISTROS</b>	<b>\$7,614,496.49</b>	<b>\$84,663.64</b>	<b>\$7,699,160.13</b>	<b>\$5,464,513.27</b>	<b>\$5,422,892.47</b>	<b>\$5,231,341.55</b>	<b>\$5,222,884.69</b>	<b>\$2,276,267.66</b>
<b>2100</b>	<b>MATERIALES DE ADMINISTRACIÓN, EMISIÓN DE DOCUMENTO</b>	<b>\$1,250,000.00</b>	<b>-\$40,057.57</b>	<b>\$1,209,942.43</b>	<b>\$621,694.82</b>	<b>\$621,694.82</b>	<b>\$581,404.31</b>	<b>\$581,404.31</b>	<b>\$588,247.61</b>
2110	Materiales, útiles y equipos menores de oficina	\$520,000.00	-\$21,525.23	\$498,474.77	\$195,309.74	\$195,309.74	\$195,309.74	\$195,309.74	\$303,165.03
2111	Materiales, útiles y equipos menores de oficina	\$520,000.00	-\$21,525.23	\$498,474.77	\$195,309.74	\$195,309.74	\$195,309.74	\$195,309.74	\$303,165.03
2120	Materiales y útiles de impresión y reproducción	\$50,000.00	\$5,000.00	\$55,000.00	\$9,256.17	\$9,256.17	\$9,256.17	\$9,256.17	\$45,743.83
2121	Materiales y útiles de impresión y reproducción	\$50,000.00	\$5,000.00	\$55,000.00	\$9,256.17	\$9,256.17	\$9,256.17	\$9,256.17	\$45,743.83
2140	Materiales, útiles y equipos menores de tecnologías de la informaci	\$75,000.00	-\$10,676.60	\$64,323.40	\$20,632.07	\$20,632.07	\$20,632.07	\$20,632.07	\$43,691.33
2141	Materiales, útiles y equipos menores de tecnologías de la informaci	\$75,000.00	-\$10,676.60	\$64,323.40	\$20,632.07	\$20,632.07	\$20,632.07	\$20,632.07	\$43,691.33
2150	Material impreso e información digital	\$100,000.00	\$12,645.26	\$112,645.26	\$32,444.04	\$32,444.04	\$32,444.04	\$32,444.04	\$80,201.22
2151	Material impreso e información digital	\$100,000.00	\$12,645.26	\$112,645.26	\$32,444.04	\$32,444.04	\$32,444.04	\$32,444.04	\$80,201.22
2160	Material de limpieza	\$305,000.00	\$7,656.00	\$312,656.00	\$258,331.56	\$258,331.56	\$218,041.05	\$218,041.05	\$54,324.44
2161	Material de limpieza	\$305,000.00	\$7,656.00	\$312,656.00	\$258,331.56	\$258,331.56	\$218,041.05	\$218,041.05	\$54,324.44
2180	Materiales para el registro e identificación de bienes y personas	\$200,000.00	-\$33,157.00	\$166,843.00	\$105,721.24	\$105,721.24	\$105,721.24	\$105,721.24	\$61,121.76
2181	Materiales para el registro e identificación de bienes y personas	\$200,000.00	-\$33,157.00	\$166,843.00	\$105,721.24	\$105,721.24	\$105,721.24	\$105,721.24	\$61,121.76
<b>2200</b>	<b>ALIMENTOS Y UTENSILIOS</b>	<b>\$567,496.49</b>	<b>\$19,774.84</b>	<b>\$587,271.33</b>	<b>\$510,110.13</b>	<b>\$510,110.13</b>	<b>\$510,110.13</b>	<b>\$510,110.13</b>	<b>\$77,161.20</b>
2210	Productos alimenticios para personas	\$550,000.00	\$8,922.28	\$558,922.28	\$491,761.08	\$491,761.08	\$491,761.08	\$491,761.08	\$67,161.20
2211	Productos alimenticios para personas	\$550,000.00	\$8,922.28	\$558,922.28	\$491,761.08	\$491,761.08	\$491,761.08	\$491,761.08	\$67,161.20
2230	Utensilios para el servicio de alimentación	\$17,496.49	\$10,852.56	\$28,349.05	\$18,349.05	\$18,349.05	\$18,349.05	\$18,349.05	\$10,000.00
2231	Utensilios para el servicio de alimentación	\$17,496.49	\$10,852.56	\$28,349.05	\$18,349.05	\$18,349.05	\$18,349.05	\$18,349.05	\$10,000.00
<b>2400</b>	<b>MATERIALES Y ARTÍCULOS DE CONSTRUCCIÓN Y DE REPARA</b>	<b>\$985,000.00</b>	<b>\$279,635.52</b>	<b>\$1,264,635.52</b>	<b>\$895,476.24</b>	<b>\$895,476.24</b>	<b>\$895,476.24</b>	<b>\$895,476.24</b>	<b>\$369,159.28</b>
2410	Productos minerales no metálicos	\$100,000.00	\$140,014.00	\$240,014.00	\$240,014.00	\$240,014.00	\$240,014.00	\$240,014.00	\$0.00
2411	Productos minerales no metálicos	\$100,000.00	\$140,014.00	\$240,014.00	\$240,014.00	\$240,014.00	\$240,014.00	\$240,014.00	\$0.00
2420	Cemento y productos de concreto	\$140,000.00	-\$69,440.84	\$70,559.16	\$20,590.28	\$20,590.28	\$20,590.28	\$20,590.28	\$49,968.88
2421	Cemento y productos de concreto	\$140,000.00	-\$69,440.84	\$70,559.16	\$20,590.28	\$20,590.28	\$20,590.28	\$20,590.28	\$49,968.88
2430	Cal, yeso y productos de yeso	\$10,000.00	\$146.16	\$10,146.16	\$1,828.16	\$1,828.16	\$1,828.16	\$1,828.16	\$8,318.00
2431	Cal, yeso y productos de yeso	\$10,000.00	\$146.16	\$10,146.16	\$1,828.16	\$1,828.16	\$1,828.16	\$1,828.16	\$8,318.00



# MUNICIPIO DE TOLIMÁN QUERETARO




## Estado Analítico del Ejercicio del Presupuesto por Fuente de Financiamiento Del 01/ene./2022 Al 30/jun./2022

Fecha y 01/ago./2022

Rep: rptEstadoAnalíticoPresupuestoEgresos\_FF

hora de Impresión 01:36 p. m.

Ejercicio del Presupuesto		Egresos Aprobado Al 31/12/2022	Ampliaciones / (Reducciones)	Egresos Modificado	Egresos Comprometido	Egresos Devengado	Egresos Ejercido	Egresos Pagado	Subejercicio
2440	Madera y productos de madera	\$60,000.00	\$85,175.60	\$145,175.60	\$86,324.00	\$86,324.00	\$86,324.00	\$86,324.00	\$58,851.60
2441	Madera y productos de madera	\$60,000.00	\$85,175.60	\$145,175.60	\$86,324.00	\$86,324.00	\$86,324.00	\$86,324.00	\$58,851.60
2450	Vidrio y productos de vidrio	\$5,000.00	\$0.00	\$5,000.00	\$0.00	\$0.00	\$0.00	\$0.00	\$5,000.00
2451	Vidrio y productos de vidrio	\$5,000.00	\$0.00	\$5,000.00	\$0.00	\$0.00	\$0.00	\$0.00	\$5,000.00
2460	Material eléctrico y electrónico	\$300,000.00	\$152,215.44	\$452,215.44	\$376,801.49	\$376,801.49	\$376,801.49	\$376,801.49	\$75,413.95
2461	Material eléctrico y electrónico	\$300,000.00	\$152,215.44	\$452,215.44	\$376,801.49	\$376,801.49	\$376,801.49	\$376,801.49	\$75,413.95
2470	Artículos metálicos para la construcción	\$120,000.00	-\$26,739.44	\$93,260.56	\$24,752.28	\$24,752.28	\$24,752.28	\$24,752.28	\$68,508.28
2471	Artículos metálicos para la construcción	\$120,000.00	-\$26,739.44	\$93,260.56	\$24,752.28	\$24,752.28	\$24,752.28	\$24,752.28	\$68,508.28
2490	Otros materiales y artículos de construcción y reparación	\$250,000.00	-\$1,735.40	\$248,264.60	\$145,166.03	\$145,166.03	\$145,166.03	\$145,166.03	\$103,098.57
2491	Otros materiales y artículos de construcción y reparación	\$250,000.00	-\$1,735.40	\$248,264.60	\$145,166.03	\$145,166.03	\$145,166.03	\$145,166.03	\$103,098.57
<b>2500</b>	<b>PRODUCTOS QUÍMICOS, FARMACÉUTICOS Y DE LABORATORIO</b>	<b>\$355,000.00</b>	<b>-\$20,508.80</b>	<b>\$334,491.20</b>	<b>\$187,617.39</b>	<b>\$187,617.39</b>	<b>\$180,889.39</b>	<b>\$180,889.39</b>	<b>\$146,873.81</b>
2510	Productos químicos básicos	\$10,000.00	\$0.00	\$10,000.00	\$0.00	\$0.00	\$0.00	\$0.00	\$10,000.00
2511	Productos químicos básicos	\$10,000.00	\$0.00	\$10,000.00	\$0.00	\$0.00	\$0.00	\$0.00	\$10,000.00
2520	Fertilizantes, pesticidas y otros agroquímicos	\$1,000.00	\$0.00	\$1,000.00	\$0.00	\$0.00	\$0.00	\$0.00	\$1,000.00
2521	Fertilizantes, pesticidas y otros agroquímicos	\$1,000.00	\$0.00	\$1,000.00	\$0.00	\$0.00	\$0.00	\$0.00	\$1,000.00
2530	Medicinas y productos farmacéuticos	\$294,000.00	-\$20,508.80	\$273,491.20	\$167,297.75	\$167,297.75	\$167,297.75	\$167,297.75	\$106,193.45
2531	Medicinas y productos farmacéuticos	\$294,000.00	-\$20,508.80	\$273,491.20	\$167,297.75	\$167,297.75	\$167,297.75	\$167,297.75	\$106,193.45
2540	Materiales, accesorios y suministros médicos	\$50,000.00	\$0.00	\$50,000.00	\$20,319.64	\$20,319.64	\$13,591.64	\$13,591.64	\$29,680.36
2541	Materiales, accesorios y suministros médicos	\$50,000.00	\$0.00	\$50,000.00	\$20,319.64	\$20,319.64	\$13,591.64	\$13,591.64	\$29,680.36
<b>2600</b>	<b>COMBUSTIBLES, LUBRICANTES Y ADITIVOS</b>	<b>\$3,000,000.00</b>	<b>\$0.00</b>	<b>\$3,000,000.00</b>	<b>\$2,510,439.59</b>	<b>\$2,510,439.59</b>	<b>\$2,450,616.18</b>	<b>\$2,450,616.18</b>	<b>\$489,560.41</b>
2610	Combustibles, lubricantes y aditivos	\$3,000,000.00	\$0.00	\$3,000,000.00	\$2,510,439.59	\$2,510,439.59	\$2,450,616.18	\$2,450,616.18	\$489,560.41
2611	Combustibles, lubricantes y aditivos	\$3,000,000.00	\$0.00	\$3,000,000.00	\$2,510,439.59	\$2,510,439.59	\$2,450,616.18	\$2,450,616.18	\$489,560.41
<b>2700</b>	<b>VESTUARIO, BLANCOS, PRENDAS DE PROTECCIÓN Y ARTÍCULOS</b>	<b>\$740,000.00</b>	<b>-\$162,497.67</b>	<b>\$577,502.33</b>	<b>\$247,192.18</b>	<b>\$205,571.38</b>	<b>\$122,124.46</b>	<b>\$113,667.60</b>	<b>\$371,930.95</b>
2710	Vestuario y uniformes	\$300,000.00	-\$205,748.56	\$94,251.44	\$58,220.86	\$58,220.86	\$58,220.86	\$49,764.00	\$36,030.58
2711	Vestuario y uniformes	\$300,000.00	-\$205,748.56	\$94,251.44	\$58,220.86	\$58,220.86	\$58,220.86	\$49,764.00	\$36,030.58
2720	Prendas de seguridad y protección personal	\$40,000.00	\$0.00	\$40,000.00	\$0.00	\$0.00	\$0.00	\$0.00	\$40,000.00
2721	Prendas de seguridad y protección personal	\$40,000.00	\$0.00	\$40,000.00	\$0.00	\$0.00	\$0.00	\$0.00	\$40,000.00
2730	Artículos deportivos	\$400,000.00	\$0.00	\$400,000.00	\$145,720.43	\$104,099.63	\$20,652.71	\$20,652.71	\$295,900.37
2731	Artículos deportivos	\$400,000.00	\$0.00	\$400,000.00	\$145,720.43	\$104,099.63	\$20,652.71	\$20,652.71	\$295,900.37
2740	Productos textiles	\$0.00	\$43,250.89	\$43,250.89	\$43,250.89	\$43,250.89	\$43,250.89	\$43,250.89	\$0.00
2741	Productos textiles	\$0.00	\$43,250.89	\$43,250.89	\$43,250.89	\$43,250.89	\$43,250.89	\$43,250.89	\$0.00
<b>2900</b>	<b>HERRAMIENTAS, REFACCIONES Y ACCESORIOS MENORES</b>	<b>\$717,000.00</b>	<b>\$8,317.32</b>	<b>\$725,317.32</b>	<b>\$491,982.92</b>	<b>\$491,982.92</b>	<b>\$490,720.84</b>	<b>\$490,720.84</b>	<b>\$233,334.40</b>



# MUNICIPIO DE TOLIMÁN QUERETARO




## Estado Analítico del Ejercicio del Presupuesto por Fuente de Financiamiento Del 01/ene./2022 Al 30/jun./2022

Fecha y 01/ago./2022

Rep: rptEstadoAnalíticoPresupuestoEgresos\_FF

hora de Impresión 01:36 p. m.

Ejercicio del Presupuesto		Egresos Aprobado Al 31/12/2022	Ampliaciones / (Reducciones)	Egresos Modificado	Egresos Comprometido	Egresos Devengado	Egresos Ejercido	Egresos Pagado	Subejercicio
2910	Herramientas menores	\$200,000.00	\$5,914.96	\$205,914.96	\$188,547.70	\$188,547.70	\$187,285.62	\$187,285.62	\$17,367.26
2911	Herramientas menores	\$200,000.00	\$5,914.96	\$205,914.96	\$188,547.70	\$188,547.70	\$187,285.62	\$187,285.62	\$17,367.26
2920	Refacciones y accesorios menores de edificios	\$5,000.00	\$0.00	\$5,000.00	\$1,839.76	\$1,839.76	\$1,839.76	\$1,839.76	\$3,160.24
2921	Refacciones y accesorios menores de edificios	\$5,000.00	\$0.00	\$5,000.00	\$1,839.76	\$1,839.76	\$1,839.76	\$1,839.76	\$3,160.24
2940	Refacciones y accesorios menores de equipo de cómputo y tecnolc	\$5,000.00	\$2,402.36	\$7,402.36	\$2,402.36	\$2,402.36	\$2,402.36	\$2,402.36	\$5,000.00
2941	Refacciones y accesorios menores de equipo de cómputo y tecnolc	\$5,000.00	\$2,402.36	\$7,402.36	\$2,402.36	\$2,402.36	\$2,402.36	\$2,402.36	\$5,000.00
2960	Refacciones y accesorios menores de equipo de transporte	\$500,000.00	\$0.00	\$500,000.00	\$299,193.10	\$299,193.10	\$299,193.10	\$299,193.10	\$200,806.90
2961	Refacciones y accesorios menores de equipo de transporte	\$500,000.00	\$0.00	\$500,000.00	\$299,193.10	\$299,193.10	\$299,193.10	\$299,193.10	\$200,806.90
2980	Refacciones y accesorios menores de maquinaria y otros equipos	\$7,000.00	\$0.00	\$7,000.00	\$0.00	\$0.00	\$0.00	\$0.00	\$7,000.00
2981	Refacciones y accesorios menores de maquinaria y otros equipos	\$7,000.00	\$0.00	\$7,000.00	\$0.00	\$0.00	\$0.00	\$0.00	\$7,000.00
<b>3000</b>	<b>SERVICIOS GENERALES</b>	<b>\$22,512,642.00</b>	<b>\$1,297,709.99</b>	<b>\$23,810,351.99</b>	<b>\$16,055,340.48</b>	<b>\$16,044,120.96</b>	<b>\$15,867,769.76</b>	<b>\$15,542,407.03</b>	<b>\$7,766,231.03</b>
<b>3100</b>	<b>SERVICIOS BÁSICOS</b>	<b>\$847,642.00</b>	<b>\$558.61</b>	<b>\$848,200.61</b>	<b>\$407,932.31</b>	<b>\$407,932.31</b>	<b>\$407,932.31</b>	<b>\$379,078.39</b>	<b>\$440,268.30</b>
3110	Energía eléctrica	\$306,642.00	\$0.00	\$306,642.00	\$113,340.23	\$113,340.23	\$113,340.23	\$113,340.23	\$193,301.77
3111	Energía eléctrica	\$306,642.00	\$0.00	\$306,642.00	\$113,340.23	\$113,340.23	\$113,340.23	\$113,340.23	\$193,301.77
3120	Gas	\$200,000.00	\$0.00	\$200,000.00	\$83,729.25	\$83,729.25	\$83,729.25	\$74,943.33	\$116,270.75
3121	Gas	\$200,000.00	\$0.00	\$200,000.00	\$83,729.25	\$83,729.25	\$83,729.25	\$74,943.33	\$116,270.75
3130	Agua	\$80,000.00	\$0.00	\$80,000.00	\$34,278.00	\$34,278.00	\$34,278.00	\$34,278.00	\$45,722.00
3131	Agua	\$80,000.00	\$0.00	\$80,000.00	\$34,278.00	\$34,278.00	\$34,278.00	\$34,278.00	\$45,722.00
3140	Telefonía tradicional	\$85,000.00	\$0.00	\$85,000.00	\$64,234.21	\$64,234.21	\$64,234.21	\$64,234.21	\$20,765.79
3141	Telefonía tradicional	\$85,000.00	\$0.00	\$85,000.00	\$64,234.21	\$64,234.21	\$64,234.21	\$64,234.21	\$20,765.79
3170	Servicios de acceso de Internet, redes y procesamiento de informa	\$176,000.00	\$0.00	\$176,000.00	\$111,792.01	\$111,792.01	\$111,792.01	\$91,724.01	\$64,207.99
3171	Servicios de acceso de Internet, redes y procesamiento de informa	\$176,000.00	\$0.00	\$176,000.00	\$111,792.01	\$111,792.01	\$111,792.01	\$91,724.01	\$64,207.99
3180	Servicios postales y telegráficos	\$0.00	\$558.61	\$558.61	\$558.61	\$558.61	\$558.61	\$558.61	\$0.00
3181	Servicios postales y telegráficos	\$0.00	\$558.61	\$558.61	\$558.61	\$558.61	\$558.61	\$558.61	\$0.00
<b>3200</b>	<b>SERVICIOS DE ARRENDAMIENTO</b>	<b>\$6,080,000.00</b>	<b>-\$3,600.00</b>	<b>\$6,076,400.00</b>	<b>\$3,270,518.32</b>	<b>\$3,270,518.32</b>	<b>\$3,168,438.32</b>	<b>\$2,907,438.32</b>	<b>\$2,805,881.68</b>
3220	Arrendamiento de edificios	\$160,000.00	\$0.00	\$160,000.00	\$83,132.94	\$83,132.94	\$83,132.94	\$83,132.94	\$76,867.06
3221	Arrendamiento de edificios	\$160,000.00	\$0.00	\$160,000.00	\$83,132.94	\$83,132.94	\$83,132.94	\$83,132.94	\$76,867.06
3250	Arrendamiento de equipo de transporte	\$3,500,000.00	-\$50,000.00	\$3,450,000.00	\$1,653,000.00	\$1,653,000.00	\$1,550,920.00	\$1,336,320.00	\$1,797,000.00
3251	Arrendamiento de equipo de transporte	\$3,500,000.00	-\$50,000.00	\$3,450,000.00	\$1,653,000.00	\$1,653,000.00	\$1,550,920.00	\$1,336,320.00	\$1,797,000.00
3260	Arrendamiento de maquinaria, otros equipos y herramientas	\$1,200,000.00	\$0.00	\$1,200,000.00	\$553,668.00	\$553,668.00	\$553,668.00	\$553,668.00	\$646,332.00
3261	Arrendamiento de maquinaria, otros equipos y herramientas	\$1,200,000.00	\$0.00	\$1,200,000.00	\$553,668.00	\$553,668.00	\$553,668.00	\$553,668.00	\$646,332.00
3290	Otros arrendamientos	\$1,220,000.00	\$46,400.00	\$1,266,400.00	\$980,717.38	\$980,717.38	\$980,717.38	\$934,317.38	\$285,682.62



# MUNICIPIO DE TOLIMÁN QUERETARO




## Estado Analítico del Ejercicio del Presupuesto por Fuente de Financiamiento Del 01/ene./2022 Al 30/jun./2022

Fecha y 01/ago./2022

Rep: rptEstadoAnalíticoPresupuestoEgresos\_FF

hora de Impresión 01:36 p. m.

Ejercicio del Presupuesto		Egresos Aprobado Al 31/12/2022	Ampliaciones / (Reducciones)	Egresos Modificado	Egresos Comprometido	Egresos Devengado	Egresos Ejercido	Egresos Pagado	Subejercicio
3291	Otros arrendamientos	\$1,220,000.00	\$46,400.00	\$1,266,400.00	\$980,717.38	\$980,717.38	\$980,717.38	\$934,317.38	\$285,682.62
<b>3300</b>	<b>SERVICIOS PROFESIONALES, CIENTÍFICOS, TÉCNICOS Y OTROS</b>	<b>\$2,650,000.00</b>	<b>-\$1,156,457.19</b>	<b>\$1,493,542.81</b>	<b>\$441,967.94</b>	<b>\$441,967.94</b>	<b>\$441,967.94</b>	<b>\$441,967.94</b>	<b>\$1,051,574.87</b>
3310	Servicios legales, de contabilidad, auditoría y relacionados	\$1,000,000.00	-\$107,748.20	\$892,251.80	\$139,200.00	\$139,200.00	\$139,200.00	\$139,200.00	\$753,051.80
3311	Servicios legales, de contabilidad, auditoría y relacionados	\$1,000,000.00	-\$107,748.20	\$892,251.80	\$139,200.00	\$139,200.00	\$139,200.00	\$139,200.00	\$753,051.80
3320	Servicios de diseño, arquitectura, ingeniería y actividades relacionadas	\$100,000.00	\$0.00	\$100,000.00	\$24,360.00	\$24,360.00	\$24,360.00	\$24,360.00	\$75,640.00
3321	Servicios de diseño, arquitectura, ingeniería y actividades relacionadas	\$100,000.00	\$0.00	\$100,000.00	\$24,360.00	\$24,360.00	\$24,360.00	\$24,360.00	\$75,640.00
3330	Servicios de consultoría administrativa, procesos, técnica y en tecnología	\$100,000.00	\$0.00	\$100,000.00	\$65,632.94	\$65,632.94	\$65,632.94	\$65,632.94	\$34,367.06
3331	Servicios de consultoría administrativa, procesos, técnica y en tecnología	\$100,000.00	\$0.00	\$100,000.00	\$65,632.94	\$65,632.94	\$65,632.94	\$65,632.94	\$34,367.06
3340	Servicios de capacitación	\$50,000.00	\$0.00	\$50,000.00	\$30,015.00	\$30,015.00	\$30,015.00	\$30,015.00	\$19,985.00
3341	Servicios de capacitación	\$50,000.00	\$0.00	\$50,000.00	\$30,015.00	\$30,015.00	\$30,015.00	\$30,015.00	\$19,985.00
3390	Servicios profesionales, científicos y técnicos integrales	\$1,400,000.00	-\$1,048,708.99	\$351,291.01	\$182,760.00	\$182,760.00	\$182,760.00	\$182,760.00	\$168,531.01
3392	Otros Servicios Profesionales	\$1,400,000.00	-\$1,048,708.99	\$351,291.01	\$182,760.00	\$182,760.00	\$182,760.00	\$182,760.00	\$168,531.01
<b>3400</b>	<b>SERVICIOS FINANCIEROS, BANCARIOS Y COMERCIALES</b>	<b>\$610,000.00</b>	<b>\$0.00</b>	<b>\$610,000.00</b>	<b>\$139,213.72</b>	<b>\$139,213.72</b>	<b>\$139,213.72</b>	<b>\$124,213.71</b>	<b>\$470,786.28</b>
3410	Servicios financieros y bancarios	\$30,000.00	\$0.00	\$30,000.00	\$9,298.63	\$9,298.63	\$9,298.63	\$9,298.63	\$20,701.37
3411	Servicios financieros y bancarios	\$30,000.00	\$0.00	\$30,000.00	\$9,298.63	\$9,298.63	\$9,298.63	\$9,298.63	\$20,701.37
3450	Seguro de bienes patrimoniales	\$300,000.00	\$0.00	\$300,000.00	\$39,915.03	\$39,915.03	\$39,915.03	\$39,915.03	\$260,084.97
3451	Seguro de bienes patrimoniales	\$300,000.00	\$0.00	\$300,000.00	\$39,915.03	\$39,915.03	\$39,915.03	\$39,915.03	\$260,084.97
3470	Fletes y maniobras	\$280,000.00	\$0.00	\$280,000.00	\$90,000.06	\$90,000.06	\$90,000.06	\$75,000.05	\$189,999.94
3471	Fletes y maniobras	\$280,000.00	\$0.00	\$280,000.00	\$90,000.06	\$90,000.06	\$90,000.06	\$75,000.05	\$189,999.94
<b>3500</b>	<b>SERVICIOS DE INSTALACIÓN, REPARACIÓN, MANTENIMIENTO</b>	<b>\$1,215,000.00</b>	<b>\$28,000.00</b>	<b>\$1,243,000.00</b>	<b>\$837,791.45</b>	<b>\$837,791.45</b>	<b>\$817,868.45</b>	<b>\$817,868.45</b>	<b>\$405,208.55</b>
3510	Conservación y mantenimiento menor de inmuebles	\$10,000.00	\$14,000.00	\$24,000.00	\$14,000.00	\$14,000.00	\$14,000.00	\$14,000.00	\$10,000.00
3511	Conservación y mantenimiento menor de inmuebles	\$10,000.00	\$14,000.00	\$24,000.00	\$14,000.00	\$14,000.00	\$14,000.00	\$14,000.00	\$10,000.00
3550	Reparación y mantenimiento de equipo de transporte	\$200,000.00	\$0.00	\$200,000.00	\$40,678.80	\$40,678.80	\$40,678.80	\$40,678.80	\$159,321.20
3551	Reparación y mantenimiento de equipo de transporte	\$200,000.00	\$0.00	\$200,000.00	\$40,678.80	\$40,678.80	\$40,678.80	\$40,678.80	\$159,321.20
3570	Instalación, reparación y mantenimiento de maquinaria, otros equipos	\$15,000.00	\$14,000.00	\$29,000.00	\$16,610.00	\$16,610.00	\$16,610.00	\$16,610.00	\$12,390.00
3571	Instalación, reparación y mantenimiento de maquinaria, otros equipos	\$15,000.00	\$14,000.00	\$29,000.00	\$16,610.00	\$16,610.00	\$16,610.00	\$16,610.00	\$12,390.00
3580	Servicios de limpieza y manejo de desechos	\$840,000.00	\$0.00	\$840,000.00	\$680,430.65	\$680,430.65	\$680,430.65	\$680,430.65	\$159,569.35
3581	Servicios de limpieza y manejo de desechos	\$840,000.00	\$0.00	\$840,000.00	\$680,430.65	\$680,430.65	\$680,430.65	\$680,430.65	\$159,569.35
3590	Servicios de jardinería y fumigación	\$150,000.00	\$0.00	\$150,000.00	\$86,072.00	\$86,072.00	\$66,149.00	\$66,149.00	\$63,928.00
3591	Servicios de jardinería y fumigación	\$150,000.00	\$0.00	\$150,000.00	\$86,072.00	\$86,072.00	\$66,149.00	\$66,149.00	\$63,928.00
<b>3600</b>	<b>SERVICIOS DE COMUNICACIÓN SOCIAL Y PUBLICIDAD</b>	<b>\$1,200,000.00</b>	<b>\$0.00</b>	<b>\$1,200,000.00</b>	<b>\$295,353.17</b>	<b>\$295,353.17</b>	<b>\$295,353.17</b>	<b>\$295,353.17</b>	<b>\$904,646.83</b>
3610	Difusión por radio, televisión y otros medios de mensajes sobre proyectos	\$800,000.00	-\$73,776.00	\$726,224.00	\$264,613.17	\$264,613.17	\$264,613.17	\$264,613.17	\$461,610.83



# MUNICIPIO DE TOLIMÁN QUERETARO




## Estado Analítico del Ejercicio del Presupuesto por Fuente de Financiamiento Del 01/ene./2022 Al 30/jun./2022

Fecha y 01/ago./2022

Rep: rptEstadoAnalíticoPresupuestoEgresos\_FF

hora de Impresión 01:36 p. m.

Ejercicio del Presupuesto		Egresos Aprobado Al 31/12/2022	Ampliaciones / (Reducciones)	Egresos Modificado	Egresos Comprometido	Egresos Devengado	Egresos Ejercido	Egresos Pagado	Subejercicio
3611	Difusión por radio, televisión y otros medios de mensajes sobre pro	\$800,000.00	-\$73,776.00	\$726,224.00	\$264,613.17	\$264,613.17	\$264,613.17	\$264,613.17	\$461,610.83
3630	Servicios de creatividad, preproducción y producción de publicidad,	\$0.00	\$73,776.00	\$73,776.00	\$30,740.00	\$30,740.00	\$30,740.00	\$30,740.00	\$43,036.00
3631	Servicios de creatividad, preproducción y producción de publicidad,	\$0.00	\$73,776.00	\$73,776.00	\$30,740.00	\$30,740.00	\$30,740.00	\$30,740.00	\$43,036.00
3660	Servicio de creación y difusión de contenido exclusivamente a travé	\$400,000.00	\$0.00	\$400,000.00	\$0.00	\$0.00	\$0.00	\$0.00	\$400,000.00
3661	Servicio de creación y difusión de contenido exclusivamente a travé	\$400,000.00	\$0.00	\$400,000.00	\$0.00	\$0.00	\$0.00	\$0.00	\$400,000.00
<b>3700</b>	<b>SERVICIOS DE TRASLADOS Y VIÁTICOS</b>	<b>\$50,000.00</b>	<b>\$60,123.92</b>	<b>\$110,123.92</b>	<b>\$70,354.92</b>	<b>\$70,354.92</b>	<b>\$70,354.92</b>	<b>\$70,354.92</b>	<b>\$39,769.00</b>
3750	Viáticos en el país	\$50,000.00	\$60,123.92	\$110,123.92	\$70,354.92	\$70,354.92	\$70,354.92	\$70,354.92	\$39,769.00
3751	Viáticos en el país	\$50,000.00	\$60,123.92	\$110,123.92	\$70,354.92	\$70,354.92	\$70,354.92	\$70,354.92	\$39,769.00
<b>3800</b>	<b>SERVICIOS OFICIALES</b>	<b>\$7,000,000.00</b>	<b>\$2,322,415.77</b>	<b>\$9,322,415.77</b>	<b>\$9,322,415.77</b>	<b>\$9,311,196.25</b>	<b>\$9,256,848.05</b>	<b>\$9,236,339.25</b>	<b>\$11,219.52</b>
3820	Gastos de orden social y cultural	\$7,000,000.00	\$2,155,015.77	\$9,155,015.77	\$9,155,015.77	\$9,143,796.25	\$9,089,448.05	\$9,068,939.25	\$11,219.52
3821	Gastos de orden social y cultural	\$7,000,000.00	\$2,155,015.77	\$9,155,015.77	\$9,155,015.77	\$9,143,796.25	\$9,089,448.05	\$9,068,939.25	\$11,219.52
3830	Congresos y convenciones	\$0.00	\$167,400.00	\$167,400.00	\$167,400.00	\$167,400.00	\$167,400.00	\$167,400.00	\$0.00
3831	Congresos y convenciones	\$0.00	\$167,400.00	\$167,400.00	\$167,400.00	\$167,400.00	\$167,400.00	\$167,400.00	\$0.00
<b>3900</b>	<b>OTROS SERVICIOS GENERALES</b>	<b>\$2,860,000.00</b>	<b>\$46,668.88</b>	<b>\$2,906,668.88</b>	<b>\$1,269,792.88</b>	<b>\$1,269,792.88</b>	<b>\$1,269,792.88</b>	<b>\$1,269,792.88</b>	<b>\$1,636,876.00</b>
3910	Servicios funerarios y de cementerios	\$50,000.00	-\$50,000.00	\$0.00	\$0.00	\$0.00	\$0.00	\$0.00	\$0.00
3911	Servicios funerarios y de cementerios	\$50,000.00	-\$50,000.00	\$0.00	\$0.00	\$0.00	\$0.00	\$0.00	\$0.00
3920	Impuestos y derechos	\$60,000.00	\$16,984.00	\$76,984.00	\$76,984.00	\$76,984.00	\$76,984.00	\$76,984.00	\$0.00
3921	Derechos de Control Vehicular	\$60,000.00	\$8,018.00	\$68,018.00	\$68,018.00	\$68,018.00	\$68,018.00	\$68,018.00	\$0.00
3923	Otros Derechos	\$0.00	\$8,966.00	\$8,966.00	\$8,966.00	\$8,966.00	\$8,966.00	\$8,966.00	\$0.00
3960	Otros gastos por responsabilidades	\$0.00	\$404.00	\$404.00	\$404.00	\$404.00	\$404.00	\$404.00	\$0.00
3961	Otros gastos por responsabilidades	\$0.00	\$404.00	\$404.00	\$404.00	\$404.00	\$404.00	\$404.00	\$0.00
3980	Impuesto sobre nóminas y otros que se deriven de una relación lab	\$2,700,000.00	\$0.00	\$2,700,000.00	\$1,063,124.00	\$1,063,124.00	\$1,063,124.00	\$1,063,124.00	\$1,636,876.00
3981	Impuesto sobre nóminas y otros que se deriven de una relación lab	\$2,700,000.00	\$0.00	\$2,700,000.00	\$1,063,124.00	\$1,063,124.00	\$1,063,124.00	\$1,063,124.00	\$1,636,876.00
3990	Otros servicios generales	\$50,000.00	\$79,280.88	\$129,280.88	\$129,280.88	\$129,280.88	\$129,280.88	\$129,280.88	\$0.00
3991	Otros servicios generales	\$50,000.00	\$79,280.88	\$129,280.88	\$129,280.88	\$129,280.88	\$129,280.88	\$129,280.88	\$0.00
<b>4000</b>	<b>TRANSFERENCIAS, ASIGNACIONES, SUBSIDIOS Y OT</b>	<b>\$31,853,358.00</b>	<b>-\$17,168.00</b>	<b>\$31,836,190.00</b>	<b>\$27,753,893.00</b>	<b>\$14,609,753.62</b>	<b>\$14,599,744.74</b>	<b>\$14,526,084.74</b>	<b>\$17,226,436.38</b>
<b>4300</b>	<b>SUBSIDIOS Y SUBVENCIONES</b>	<b>\$20,800,000.00</b>	<b>\$0.00</b>	<b>\$20,800,000.00</b>	<b>\$20,800,000.00</b>	<b>\$10,499,295.62</b>	<b>\$10,499,295.62</b>	<b>\$10,499,295.62</b>	<b>\$10,300,704.38</b>
4390	Otros Subsidios	\$20,800,000.00	\$0.00	\$20,800,000.00	\$20,800,000.00	\$10,499,295.62	\$10,499,295.62	\$10,499,295.62	\$10,300,704.38
4391	Otros Subsidios	\$20,800,000.00	\$0.00	\$20,800,000.00	\$20,800,000.00	\$10,499,295.62	\$10,499,295.62	\$10,499,295.62	\$10,300,704.38
<b>4400</b>	<b>AYUDAS SOCIALES</b>	<b>\$7,403,358.00</b>	<b>-\$17,168.00</b>	<b>\$7,386,190.00</b>	<b>\$3,303,893.00</b>	<b>\$3,303,893.00</b>	<b>\$3,293,884.12</b>	<b>\$3,220,224.12</b>	<b>\$4,082,297.00</b>
4410	Ayudas sociales a personas	\$7,003,358.00	\$0.00	\$7,003,358.00	\$3,240,396.48	\$3,240,396.48	\$3,230,387.60	\$3,156,727.60	\$3,762,961.52
4411	Apoyo Agrupaciones Diversas	\$5,153,358.00	\$0.00	\$5,153,358.00	\$2,642,556.48	\$2,642,556.48	\$2,632,547.60	\$2,558,887.60	\$2,510,801.52



# MUNICIPIO DE TOLIMÁN QUERETARO

## Estado Analítico del Ejercicio del Presupuesto por Fuente de Financiamiento Del 01/ene./2022 Al 30/jun./2022




Fecha y 01/ago./2022

hora de Impresión 01:36 p. m.

Rep: rptEstadoAnalíticoPresupuestoEgresos\_FF

Ejercicio del Presupuesto		Egresos Aprobado Al 31/12/2022	Ampliaciones / (Reducciones)	Egresos Modificado	Egresos Comprometido	Egresos Devengado	Egresos Ejercido	Egresos Pagado	Subejercicio
4412	Apoyo a Subdelegados	\$850,000.00	\$0.00	\$850,000.00	\$527,320.00	\$527,320.00	\$527,320.00	\$527,320.00	\$322,680.00
4413	Apoyo a comunidades	\$1,000,000.00	\$0.00	\$1,000,000.00	\$70,520.00	\$70,520.00	\$70,520.00	\$70,520.00	\$929,480.00
4430	Ayudas sociales a instituciones de enseñanza	\$300,000.00	-\$17,168.00	\$282,832.00	\$28,174.52	\$28,174.52	\$28,174.52	\$28,174.52	\$254,657.48
4431	Ayudas sociales a instituciones de enseñanza	\$300,000.00	-\$17,168.00	\$282,832.00	\$28,174.52	\$28,174.52	\$28,174.52	\$28,174.52	\$254,657.48
4450	Ayudas sociales a instituciones sin fines de lucro	\$100,000.00	\$0.00	\$100,000.00	\$35,322.00	\$35,322.00	\$35,322.00	\$35,322.00	\$64,678.00
4451	Ayudas sociales a instituciones sin fines de lucro	\$100,000.00	\$0.00	\$100,000.00	\$35,322.00	\$35,322.00	\$35,322.00	\$35,322.00	\$64,678.00
<b>4500</b>	<b>PENSIONES Y JUBILACIONES</b>	<b>\$3,650,000.00</b>	<b>\$0.00</b>	<b>\$3,650,000.00</b>	<b>\$3,650,000.00</b>	<b>\$806,565.00</b>	<b>\$806,565.00</b>	<b>\$806,565.00</b>	<b>\$2,843,435.00</b>
4510	Pensiones	\$2,000,000.00	\$0.00	\$2,000,000.00	\$2,000,000.00	\$451,264.00	\$451,264.00	\$451,264.00	\$1,548,736.00
4511	Pensiones	\$2,000,000.00	\$0.00	\$2,000,000.00	\$2,000,000.00	\$451,264.00	\$451,264.00	\$451,264.00	\$1,548,736.00
4520	Jubilaciones	\$1,650,000.00	\$0.00	\$1,650,000.00	\$1,650,000.00	\$355,301.00	\$355,301.00	\$355,301.00	\$1,294,699.00
4521	Jubilaciones	\$1,650,000.00	\$0.00	\$1,650,000.00	\$1,650,000.00	\$355,301.00	\$355,301.00	\$355,301.00	\$1,294,699.00
<b>5000</b>	<b>BIENES MUEBLES, INMUEBLES E INTANGIBLES</b>	<b>\$2,480,000.00</b>	<b>-\$1,609,423.55</b>	<b>\$870,576.45</b>	<b>\$515,576.45</b>	<b>\$515,576.45</b>	<b>\$515,576.45</b>	<b>\$515,576.45</b>	<b>\$355,000.00</b>
<b>5100</b>	<b>MOBILIARIO Y EQUIPO DE ADMINISTRACIÓN</b>	<b>\$155,000.00</b>	<b>-\$130,607.10</b>	<b>\$24,392.90</b>	<b>\$9,392.90</b>	<b>\$9,392.90</b>	<b>\$9,392.90</b>	<b>\$9,392.90</b>	<b>\$15,000.00</b>
5110	Muebles de oficina y estantería	\$10,000.00	-\$10,000.00	\$0.00	\$0.00	\$0.00	\$0.00	\$0.00	\$0.00
5111	Muebles de oficina y estantería	\$10,000.00	-\$10,000.00	\$0.00	\$0.00	\$0.00	\$0.00	\$0.00	\$0.00
5150	Equipo de cómputo y de tecnologías de la información	\$120,000.00	-\$105,000.00	\$15,000.00	\$0.00	\$0.00	\$0.00	\$0.00	\$15,000.00
5151	Equipo de cómputo y de tecnología de la información	\$120,000.00	-\$105,000.00	\$15,000.00	\$0.00	\$0.00	\$0.00	\$0.00	\$15,000.00
5190	Otros mobiliarios y equipos de administración	\$25,000.00	-\$15,607.10	\$9,392.90	\$9,392.90	\$9,392.90	\$9,392.90	\$9,392.90	\$0.00
5191	Otros mobiliarios y equipos de administración	\$25,000.00	-\$15,607.10	\$9,392.90	\$9,392.90	\$9,392.90	\$9,392.90	\$9,392.90	\$0.00
<b>5200</b>	<b>MOBILIARIO Y EQUIPO EDUCACIONAL Y RECREATIVO</b>	<b>\$0.00</b>	<b>\$4,176.00</b>	<b>\$4,176.00</b>	<b>\$4,176.00</b>	<b>\$4,176.00</b>	<b>\$4,176.00</b>	<b>\$4,176.00</b>	<b>\$0.00</b>
5210	Equipos y aparatos audiovisuales	\$0.00	\$4,176.00	\$4,176.00	\$4,176.00	\$4,176.00	\$4,176.00	\$4,176.00	\$0.00
5211	Equipos y aparatos audiovisuales	\$0.00	\$4,176.00	\$4,176.00	\$4,176.00	\$4,176.00	\$4,176.00	\$4,176.00	\$0.00
<b>5400</b>	<b>VEHÍCULOS Y EQUIPO DE TRANSPORTE</b>	<b>\$700,000.00</b>	<b>\$0.00</b>	<b>\$700,000.00</b>	<b>\$360,000.00</b>	<b>\$360,000.00</b>	<b>\$360,000.00</b>	<b>\$360,000.00</b>	<b>\$340,000.00</b>
5410	Vehículos y equipo terrestre	\$700,000.00	\$0.00	\$700,000.00	\$360,000.00	\$360,000.00	\$360,000.00	\$360,000.00	\$340,000.00
5411	Vehículos y equipo terrestre	\$700,000.00	\$0.00	\$700,000.00	\$360,000.00	\$360,000.00	\$360,000.00	\$360,000.00	\$340,000.00
<b>5600</b>	<b>MAQUINARIA, OTROS EQUIPOS Y HERRAMIENTAS</b>	<b>\$25,000.00</b>	<b>\$117,007.55</b>	<b>\$142,007.55</b>	<b>\$142,007.55</b>	<b>\$142,007.55</b>	<b>\$142,007.55</b>	<b>\$142,007.55</b>	<b>\$0.00</b>
5620	Maquinaria y equipo industrial	\$0.00	\$47,247.15	\$47,247.15	\$47,247.15	\$47,247.15	\$47,247.15	\$47,247.15	\$0.00
5621	Maquinaria y equipo industrial	\$0.00	\$47,247.15	\$47,247.15	\$47,247.15	\$47,247.15	\$47,247.15	\$47,247.15	\$0.00
5650	Equipo de comunicación y telecomunicación	\$0.00	\$81,826.40	\$81,826.40	\$81,826.40	\$81,826.40	\$81,826.40	\$81,826.40	\$0.00
5651	Equipo de comunicación y telecomunicación	\$0.00	\$81,826.40	\$81,826.40	\$81,826.40	\$81,826.40	\$81,826.40	\$81,826.40	\$0.00
5670	Herramientas y máquinas-herramienta	\$0.00	\$12,934.00	\$12,934.00	\$12,934.00	\$12,934.00	\$12,934.00	\$12,934.00	\$0.00
5671	Herramientas y máquinas-herramienta	\$0.00	\$12,934.00	\$12,934.00	\$12,934.00	\$12,934.00	\$12,934.00	\$12,934.00	\$0.00





# MUNICIPIO DE TOLIMÁN QUERETARO




## Estado Analítico del Ejercicio del Presupuesto por Fuente de Financiamiento Del 01/ene./2022 Al 30/jun./2022

Fecha y 01/ago./2022

Rep: rptEstadoAnalíticoPresupuestoEgresos\_FF

hora de Impresión 01:36 p. m.

Ejercicio del Presupuesto		Egresos Aprobado Al 31/12/2022	Ampliaciones / (Reducciones)	Egresos Modificado	Egresos Comprometido	Egresos Devengado	Egresos Ejercido	Egresos Pagado	Subejercicio
5690	Otros equipos	\$25,000.00	-\$25,000.00	\$0.00	\$0.00	\$0.00	\$0.00	\$0.00	\$0.00
5691	Otros equipos	\$25,000.00	-\$25,000.00	\$0.00	\$0.00	\$0.00	\$0.00	\$0.00	\$0.00
<b>5800</b>	<b>BIENES INMUEBLES</b>	<b>\$1,600,000.00</b>	<b>-\$1,600,000.00</b>	<b>\$0.00</b>	<b>\$0.00</b>	<b>\$0.00</b>	<b>\$0.00</b>	<b>\$0.00</b>	<b>\$0.00</b>
5810	Terrenos	\$1,600,000.00	-\$1,600,000.00	\$0.00	\$0.00	\$0.00	\$0.00	\$0.00	\$0.00
5811	Terrenos	\$1,600,000.00	-\$1,600,000.00	\$0.00	\$0.00	\$0.00	\$0.00	\$0.00	\$0.00
<b>6000</b>	<b>INVERSIÓN PÚBLICA</b>	<b>\$0.00</b>	<b>\$241,422.92</b>	<b>\$241,422.92</b>	<b>\$241,422.92</b>	<b>\$241,247.20</b>	<b>\$241,247.20</b>	<b>\$241,247.20</b>	<b>\$175.72</b>
<b>6100</b>	<b>OBRA PÚBLICA EN BIENES DE DOMINIO PÚBLICO</b>	<b>\$0.00</b>	<b>\$241,422.92</b>	<b>\$241,422.92</b>	<b>\$241,422.92</b>	<b>\$241,247.20</b>	<b>\$241,247.20</b>	<b>\$241,247.20</b>	<b>\$175.72</b>
6140	División de terrenos y construcción de obras de urbanización	\$0.00	\$241,422.92	\$241,422.92	\$241,422.92	\$241,247.20	\$241,247.20	\$241,247.20	\$175.72
6141	División de terrenos y construcción de obras de urbanización	\$0.00	\$241,422.92	\$241,422.92	\$241,422.92	\$241,247.20	\$241,247.20	\$241,247.20	\$175.72
<b>9000</b>	<b>DEUDA PÚBLICA</b>	<b>\$0.00</b>	<b>\$2,795.00</b>	<b>\$2,795.00</b>	<b>\$2,795.00</b>	<b>\$2,795.00</b>	<b>\$2,795.00</b>	<b>\$2,795.00</b>	<b>\$0.00</b>
<b>9900</b>	<b>ADEUDOS DE EJERCICIOS FISCALES ANTERIORES (ADEFAS)</b>	<b>\$0.00</b>	<b>\$2,795.00</b>	<b>\$2,795.00</b>	<b>\$2,795.00</b>	<b>\$2,795.00</b>	<b>\$2,795.00</b>	<b>\$2,795.00</b>	<b>\$0.00</b>
9910	ADEFAS	\$0.00	\$2,795.00	\$2,795.00	\$2,795.00	\$2,795.00	\$2,795.00	\$2,795.00	\$0.00
9911	ADEFAS	\$0.00	\$2,795.00	\$2,795.00	\$2,795.00	\$2,795.00	\$2,795.00	\$2,795.00	\$0.00
<b>Participaciones Federales</b>		<b>\$124,423,921.00</b>	<b>\$0.00</b>	<b>\$124,423,921.00</b>	<b>\$109,641,662.61</b>	<b>\$63,721,290.23</b>	<b>\$63,343,379.23</b>	<b>\$62,935,899.64</b>	<b>\$60,702,630.77</b>
<b>1502 Participaciones Federales de Ejercicios Anteriores</b>									
<b>1000</b>	<b>SERVICIOS PERSONALES</b>	<b>\$0.00</b>	<b>\$621,451.22</b>	<b>\$621,451.22</b>	<b>\$621,451.22</b>	<b>\$621,451.22</b>	<b>\$621,451.22</b>	<b>\$621,451.22</b>	<b>\$0.00</b>
<b>1100</b>	<b>REMUNERACIONES AL PERSONAL DE CARÁCTER PERMANEN</b>	<b>\$0.00</b>	<b>\$103,530.26</b>	<b>\$103,530.26</b>	<b>\$103,530.26</b>	<b>\$103,530.26</b>	<b>\$103,530.26</b>	<b>\$103,530.26</b>	<b>\$0.00</b>
1130	Sueldos base al personal permanente	\$0.00	\$103,530.26	\$103,530.26	\$103,530.26	\$103,530.26	\$103,530.26	\$103,530.26	\$0.00
1131	Sueldos base al personal permanente	\$0.00	\$103,530.26	\$103,530.26	\$103,530.26	\$103,530.26	\$103,530.26	\$103,530.26	\$0.00
<b>1300</b>	<b>REMUNERACIONES ADICIONALES Y ESPECIALES</b>	<b>\$0.00</b>	<b>\$409,920.96</b>	<b>\$409,920.96</b>	<b>\$409,920.96</b>	<b>\$409,920.96</b>	<b>\$409,920.96</b>	<b>\$409,920.96</b>	<b>\$0.00</b>
1310	Primas por años de servicios efectivos prestados	\$0.00	\$320,217.74	\$320,217.74	\$320,217.74	\$320,217.74	\$320,217.74	\$320,217.74	\$0.00
1313	Prima de antigüedad	\$0.00	\$320,217.74	\$320,217.74	\$320,217.74	\$320,217.74	\$320,217.74	\$320,217.74	\$0.00
1320	Primas de vacaciones, dominical y gratificación de fin de año	\$0.00	\$89,703.22	\$89,703.22	\$89,703.22	\$89,703.22	\$89,703.22	\$89,703.22	\$0.00
1321	Primas de vacaciones, dominical y gratificación de fin de año	\$0.00	\$25,463.17	\$25,463.17	\$25,463.17	\$25,463.17	\$25,463.17	\$25,463.17	\$0.00
1322	Vacaciones	\$0.00	\$6,150.33	\$6,150.33	\$6,150.33	\$6,150.33	\$6,150.33	\$6,150.33	\$0.00
1323	GRATIFICACION DE FIN DE AÑO	\$0.00	\$58,089.72	\$58,089.72	\$58,089.72	\$58,089.72	\$58,089.72	\$58,089.72	\$0.00
<b>1500</b>	<b>OTRAS PRESTACIONES SOCIALES Y ECONÓMICAS</b>	<b>\$0.00</b>	<b>\$108,000.00</b>	<b>\$108,000.00</b>	<b>\$108,000.00</b>	<b>\$108,000.00</b>	<b>\$108,000.00</b>	<b>\$108,000.00</b>	<b>\$0.00</b>
1520	Indemnizaciones	\$0.00	\$108,000.00	\$108,000.00	\$108,000.00	\$108,000.00	\$108,000.00	\$108,000.00	\$0.00
1521	Indemnizaciones	\$0.00	\$108,000.00	\$108,000.00	\$108,000.00	\$108,000.00	\$108,000.00	\$108,000.00	\$0.00
<b>2000</b>	<b>MATERIALES Y SUMINISTROS</b>	<b>\$0.00</b>	<b>\$108,783.98</b>	<b>\$108,783.98</b>	<b>\$108,783.98</b>	<b>\$108,783.98</b>	<b>\$108,783.98</b>	<b>\$108,783.98</b>	<b>\$0.00</b>
<b>2100</b>	<b>MATERIALES DE ADMINISTRACIÓN, EMISIÓN DE DOCUMENTO</b>	<b>\$0.00</b>	<b>\$108,783.98</b>	<b>\$108,783.98</b>	<b>\$108,783.98</b>	<b>\$108,783.98</b>	<b>\$108,783.98</b>	<b>\$108,783.98</b>	<b>\$0.00</b>



# MUNICIPIO DE TOLIMÁN QUERETARO




## Estado Analítico del Ejercicio del Presupuesto por Fuente de Financiamiento Del 01/ene./2022 Al 30/jun./2022

Fecha y 01/ago./2022

Rep: rptEstadoAnalíticoPresupuestoEgresos\_FF

hora de Impresión 01:36 p. m.

Ejercicio del Presupuesto		Egresos Aprobado Al 31/12/2022	Ampliaciones / (Reducciones)	Egresos Modificado	Egresos Comprometido	Egresos Devengado	Egresos Ejercido	Egresos Pagado	Subejercicio
2110	Materiales, útiles y equipos menores de oficina	\$0.00	\$85,556.84	\$85,556.84	\$85,556.84	\$85,556.84	\$85,556.84	\$85,556.84	\$0.00
2111	Materiales, útiles y equipos menores de oficina	\$0.00	\$85,556.84	\$85,556.84	\$85,556.84	\$85,556.84	\$85,556.84	\$85,556.84	\$0.00
2140	Materiales, útiles y equipos menores de tecnologías de la informaci	\$0.00	\$19,309.82	\$19,309.82	\$19,309.82	\$19,309.82	\$19,309.82	\$19,309.82	\$0.00
2141	Materiales, útiles y equipos menores de tecnologías de la informaci	\$0.00	\$19,309.82	\$19,309.82	\$19,309.82	\$19,309.82	\$19,309.82	\$19,309.82	\$0.00
2180	Materiales para el registro e identificación de bienes y personas	\$0.00	\$3,917.32	\$3,917.32	\$3,917.32	\$3,917.32	\$3,917.32	\$3,917.32	\$0.00
2181	Materiales para el registro e identificación de bienes y personas	\$0.00	\$3,917.32	\$3,917.32	\$3,917.32	\$3,917.32	\$3,917.32	\$3,917.32	\$0.00
<b>3000</b>	<b>SERVICIOS GENERALES</b>	<b>\$0.00</b>	<b>\$649,801.47</b>	<b>\$649,801.47</b>	<b>\$649,801.47</b>	<b>\$649,801.47</b>	<b>\$649,801.47</b>	<b>\$649,801.47</b>	<b>\$0.00</b>
<b>3100</b>	<b>SERVICIOS BÁSICOS</b>	<b>\$0.00</b>	<b>\$10,710.00</b>	<b>\$10,710.00</b>	<b>\$10,710.00</b>	<b>\$10,710.00</b>	<b>\$10,710.00</b>	<b>\$10,710.00</b>	<b>\$0.00</b>
3110	Energía eléctrica	\$0.00	\$10,710.00	\$10,710.00	\$10,710.00	\$10,710.00	\$10,710.00	\$10,710.00	\$0.00
3111	Energía eléctrica	\$0.00	\$10,710.00	\$10,710.00	\$10,710.00	\$10,710.00	\$10,710.00	\$10,710.00	\$0.00
<b>3200</b>	<b>SERVICIOS DE ARRENDAMIENTO</b>	<b>\$0.00</b>	<b>\$374,100.00</b>	<b>\$374,100.00</b>	<b>\$374,100.00</b>	<b>\$374,100.00</b>	<b>\$374,100.00</b>	<b>\$374,100.00</b>	<b>\$0.00</b>
3260	Arrendamiento de maquinaria, otros equipos y herramientas	\$0.00	\$374,100.00	\$374,100.00	\$374,100.00	\$374,100.00	\$374,100.00	\$374,100.00	\$0.00
3261	Arrendamiento de maquinaria, otros equipos y herramientas	\$0.00	\$374,100.00	\$374,100.00	\$374,100.00	\$374,100.00	\$374,100.00	\$374,100.00	\$0.00
<b>3400</b>	<b>SERVICIOS FINANCIEROS, BANCARIOS Y COMERCIALES</b>	<b>\$0.00</b>	<b>\$83,233.47</b>	<b>\$83,233.47</b>	<b>\$83,233.47</b>	<b>\$83,233.47</b>	<b>\$83,233.47</b>	<b>\$83,233.47</b>	<b>\$0.00</b>
3410	Servicios financieros y bancarios	\$0.00	\$83,233.47	\$83,233.47	\$83,233.47	\$83,233.47	\$83,233.47	\$83,233.47	\$0.00
3411	Servicios financieros y bancarios	\$0.00	\$83,233.47	\$83,233.47	\$83,233.47	\$83,233.47	\$83,233.47	\$83,233.47	\$0.00
<b>3800</b>	<b>SERVICIOS OFICIALES</b>	<b>\$0.00</b>	<b>\$44,080.00</b>	<b>\$44,080.00</b>	<b>\$44,080.00</b>	<b>\$44,080.00</b>	<b>\$44,080.00</b>	<b>\$44,080.00</b>	<b>\$0.00</b>
3820	Gastos de orden social y cultural	\$0.00	\$44,080.00	\$44,080.00	\$44,080.00	\$44,080.00	\$44,080.00	\$44,080.00	\$0.00
3821	Gastos de orden social y cultural	\$0.00	\$44,080.00	\$44,080.00	\$44,080.00	\$44,080.00	\$44,080.00	\$44,080.00	\$0.00
<b>3900</b>	<b>OTROS SERVICIOS GENERALES</b>	<b>\$0.00</b>	<b>\$137,678.00</b>	<b>\$137,678.00</b>	<b>\$137,678.00</b>	<b>\$137,678.00</b>	<b>\$137,678.00</b>	<b>\$137,678.00</b>	<b>\$0.00</b>
3980	Impuesto sobre nóminas y otros que se deriven de una relación lab	\$0.00	\$137,678.00	\$137,678.00	\$137,678.00	\$137,678.00	\$137,678.00	\$137,678.00	\$0.00
3981	Impuesto sobre nóminas y otros que se deriven de una relación lab	\$0.00	\$137,678.00	\$137,678.00	\$137,678.00	\$137,678.00	\$137,678.00	\$137,678.00	\$0.00
<b>4000</b>	<b>TRANSFERENCIAS, ASIGNACIONES, SUBSIDIOS Y OT</b>	<b>\$0.00</b>	<b>\$220,718.92</b>	<b>\$220,718.92</b>	<b>\$220,718.92</b>	<b>\$220,718.92</b>	<b>\$220,718.92</b>	<b>\$220,718.92</b>	<b>\$0.00</b>
<b>4300</b>	<b>SUBSIDIOS Y SUBVENCIONES</b>	<b>\$0.00</b>	<b>\$220,718.92</b>	<b>\$220,718.92</b>	<b>\$220,718.92</b>	<b>\$220,718.92</b>	<b>\$220,718.92</b>	<b>\$220,718.92</b>	<b>\$0.00</b>
4390	Otros Subsidios	\$0.00	\$220,718.92	\$220,718.92	\$220,718.92	\$220,718.92	\$220,718.92	\$220,718.92	\$0.00
4391	Otros Subsidios	\$0.00	\$220,718.92	\$220,718.92	\$220,718.92	\$220,718.92	\$220,718.92	\$220,718.92	\$0.00
<b>5000</b>	<b>BIENES MUEBLES, INMUEBLES E INTANGIBLES</b>	<b>\$0.00</b>	<b>\$188,196.78</b>	<b>\$188,196.78</b>	<b>\$188,196.78</b>	<b>\$188,196.78</b>	<b>\$188,196.78</b>	<b>\$188,196.78</b>	<b>\$0.00</b>
<b>5100</b>	<b>MOBILIARIO Y EQUIPO DE ADMINISTRACIÓN</b>	<b>\$0.00</b>	<b>\$188,196.78</b>	<b>\$188,196.78</b>	<b>\$188,196.78</b>	<b>\$188,196.78</b>	<b>\$188,196.78</b>	<b>\$188,196.78</b>	<b>\$0.00</b>
5150	Equipo de cómputo y de tecnologías de la información	\$0.00	\$188,196.78	\$188,196.78	\$188,196.78	\$188,196.78	\$188,196.78	\$188,196.78	\$0.00
5151	Equipo de cómputo y de tecnología de la información	\$0.00	\$188,196.78	\$188,196.78	\$188,196.78	\$188,196.78	\$188,196.78	\$188,196.78	\$0.00
<b>6000</b>	<b>INVERSIÓN PÚBLICA</b>	<b>\$0.00</b>	<b>\$2,871,827.32</b>	<b>\$2,871,827.32</b>	<b>\$2,871,827.32</b>	<b>\$998,320.20</b>	<b>\$998,320.20</b>	<b>\$998,320.20</b>	<b>\$1,873,507.12</b>
<b>6200</b>	<b>OBRA PÚBLICA EN BIENES PROPIOS</b>	<b>\$0.00</b>	<b>\$2,871,827.32</b>	<b>\$2,871,827.32</b>	<b>\$2,871,827.32</b>	<b>\$998,320.20</b>	<b>\$998,320.20</b>	<b>\$998,320.20</b>	<b>\$1,873,507.12</b>



# MUNICIPIO DE TOLIMÁN QUERETARO

Estado Analítico del Ejercicio del Presupuesto por Fuente de Financiamiento Del 01/ene./2022 Al 30/jun./2022




Fecha y 01/ago./2022

hora de Impresión 01:36 p. m.

Rep: rptEstadoAnalíticoPresupuestoEgresos\_FF

Ejercicio del Presupuesto		Egresos Aprobado Al 31/12/2022	Ampliaciones / (Reducciones)	Egresos Modificado	Egresos Comprometido	Egresos Devengado	Egresos Ejercido	Egresos Pagado	Subejercicio
6220	Edificación no habitacional	\$0.00	\$2,871,827.32	\$2,871,827.32	\$2,871,827.32	\$998,320.20	\$998,320.20	\$998,320.20	\$1,873,507.12
6221	Edificación no habitacional	\$0.00	\$2,871,827.32	\$2,871,827.32	\$2,871,827.32	\$998,320.20	\$998,320.20	\$998,320.20	\$1,873,507.12
<b>Participaciones Federales de Ejercicios A</b>		\$0.00	\$4,660,779.69	\$4,660,779.69	\$4,660,779.69	\$2,787,272.57	\$2,787,272.57	\$2,787,272.57	\$1,873,507.12
<b>1505 Fondo de Estabilizacion de los Ingresos de las Entidades Federativas Ejercicios Anteriores</b>									
3000	<b>SERVICIOS GENERALES</b>	\$0.00	\$490,000.00	\$490,000.00	\$490,000.00	\$490,000.00	\$490,000.00	\$490,000.00	\$0.00
3200	<b>SERVICIOS DE ARRENDAMIENTO</b>	\$0.00	\$490,000.00	\$490,000.00	\$490,000.00	\$490,000.00	\$490,000.00	\$490,000.00	\$0.00
3260	Arrendamiento de maquinaria, otros equipos y herramientas	\$0.00	\$490,000.00	\$490,000.00	\$490,000.00	\$490,000.00	\$490,000.00	\$490,000.00	\$0.00
3261	Arrendamiento de maquinaria, otros equipos y herramientas	\$0.00	\$490,000.00	\$490,000.00	\$490,000.00	\$490,000.00	\$490,000.00	\$490,000.00	\$0.00
<b>Fondo de Estabilizacion de los Ingresos c</b>		\$0.00	\$490,000.00	\$490,000.00	\$490,000.00	\$490,000.00	\$490,000.00	\$490,000.00	\$0.00
<b>2501 Fondo para la Infraestructura Social Municipal (FISM)</b>									
3000	<b>SERVICIOS GENERALES</b>	\$0.00	\$600,118.83	\$600,118.83	\$256,489.17	\$256,489.17	\$256,489.17	\$256,489.17	\$343,629.66
3300	<b>SERVICIOS PROFESIONALES, CIENTÍFICOS, TÉCNICOS Y OTROS</b>	\$0.00	\$600,118.83	\$600,118.83	\$256,489.17	\$256,489.17	\$256,489.17	\$256,489.17	\$343,629.66
3320	Servicios de diseño, arquitectura, ingeniería y actividades relacionadas	\$0.00	\$600,118.83	\$600,118.83	\$256,489.17	\$256,489.17	\$256,489.17	\$256,489.17	\$343,629.66
3321	Servicios de diseño, arquitectura, ingeniería y actividades relacionadas	\$0.00	\$600,118.83	\$600,118.83	\$256,489.17	\$256,489.17	\$256,489.17	\$256,489.17	\$343,629.66
6000	<b>INVERSIÓN PÚBLICA</b>	\$34,286,843.00	-\$5,629,313.83	\$28,657,529.17	\$8,972,881.18	\$5,504,772.22	\$5,504,772.22	\$5,504,772.22	\$23,152,756.95
6100	<b>OBRA PÚBLICA EN BIENES DE DOMINIO PÚBLICO</b>	\$34,286,843.00	-\$5,629,313.83	\$28,657,529.17	\$8,972,881.18	\$5,504,772.22	\$5,504,772.22	\$5,504,772.22	\$23,152,756.95
6110	Edificación habitacional	\$0.00	\$4,905,654.00	\$4,905,654.00	\$0.00	\$0.00	\$0.00	\$0.00	\$4,905,654.00
6111	Edificación habitacional	\$0.00	\$4,905,654.00	\$4,905,654.00	\$0.00	\$0.00	\$0.00	\$0.00	\$4,905,654.00
6120	Edificación no habitacional	\$0.00	\$1,850,000.00	\$1,850,000.00	\$0.00	\$0.00	\$0.00	\$0.00	\$1,850,000.00
6121	Edificación no habitacional	\$0.00	\$1,850,000.00	\$1,850,000.00	\$0.00	\$0.00	\$0.00	\$0.00	\$1,850,000.00
6130	Construcción de obras para el abastecimiento de agua, petróleo, gas	\$0.00	\$9,511,721.07	\$9,511,721.07	\$4,225,945.15	\$3,152,038.78	\$3,152,038.78	\$3,152,038.78	\$6,359,682.29
6131	Construcción de obras para el abastecimiento de agua, petróleo, gas	\$0.00	\$9,511,721.07	\$9,511,721.07	\$4,225,945.15	\$3,152,038.78	\$3,152,038.78	\$3,152,038.78	\$6,359,682.29
6140	División de terrenos y construcción de obras de urbanización	\$34,286,843.00	-\$21,896,688.90	\$12,390,154.10	\$4,746,936.03	\$2,352,733.44	\$2,352,733.44	\$2,352,733.44	\$10,037,420.66
6141	División de terrenos y construcción de obras de urbanización	\$34,286,843.00	-\$21,896,688.90	\$12,390,154.10	\$4,746,936.03	\$2,352,733.44	\$2,352,733.44	\$2,352,733.44	\$10,037,420.66
<b>Fondo para la Infraestructura Social Municipal</b>		\$34,286,843.00	-\$5,029,19...	\$29,257,648.00	\$9,229,370.35	\$5,761,261.39	\$5,761,261.39	\$5,761,261.39	\$23,496,386.61
<b>2503 Fondo de Aportaciones para el Fortalecimiento de los Municipios (FORTAMUN-DF)</b>									
1000	<b>SERVICIOS PERSONALES</b>	\$17,526,887.88	\$0.00	\$17,526,887.88	\$17,348,551.22	\$6,886,931.40	\$6,886,931.40	\$6,612,336.40	\$10,639,956.48
1100	<b>REMUNERACIONES AL PERSONAL DE CARÁCTER PERMANENTE</b>	\$11,483,545.58	\$0.00	\$11,483,545.58	\$11,483,545.58	\$5,354,047.40	\$5,354,047.40	\$5,144,086.40	\$6,129,498.18
1130	Sueldos base al personal permanente	\$11,483,545.58	\$0.00	\$11,483,545.58	\$11,483,545.58	\$5,354,047.40	\$5,354,047.40	\$5,144,086.40	\$6,129,498.18



# MUNICIPIO DE TOLIMÁN QUERETARO




## Estado Analítico del Ejercicio del Presupuesto por Fuente de Financiamiento Del 01/ene./2022 Al 30/jun./2022

Fecha y 01/ago./2022

Rep: rptEstadoAnalíticoPresupuestoEgresos\_FF

hora de Impresión 01:36 p. m.

Ejercicio del Presupuesto		Egresos Aprobado Al 31/12/2022	Ampliaciones / (Reducciones)	Egresos Modificado	Egresos Comprometido	Egresos Devengado	Egresos Ejercido	Egresos Pagado	Subejercicio
1131	Sueldos base al personal permanente	\$11,483,545.58	\$0.00	\$11,483,545.58	\$11,483,545.58	\$5,354,047.40	\$5,354,047.40	\$5,144,086.40	\$6,129,498.18
<b>1300</b>	<b>REMUNERACIONES ADICIONALES Y ESPECIALES</b>	<b>\$3,129,004.00</b>	<b>\$607,006.00</b>	<b>\$3,736,010.00</b>	<b>\$3,736,010.00</b>	<b>\$813,488.00</b>	<b>\$813,488.00</b>	<b>\$778,772.00</b>	<b>\$2,922,522.00</b>
1310	Primas por años de servicios efectivos prestados	\$0.00	\$269,147.00	\$269,147.00	\$269,147.00	\$124,575.00	\$124,575.00	\$119,775.00	\$144,572.00
1312	Prima quinquenal por años de servicio efectivos prestados	\$0.00	\$260,000.00	\$260,000.00	\$260,000.00	\$124,575.00	\$124,575.00	\$119,775.00	\$135,425.00
1313	Prima de antigüedad	\$0.00	\$9,147.00	\$9,147.00	\$9,147.00	\$0.00	\$0.00	\$0.00	\$9,147.00
1320	Primas de vacaciones, dominical y gratificación de fin de año	\$3,129,004.00	\$10,271.00	\$3,139,275.00	\$3,139,275.00	\$361,325.00	\$361,325.00	\$361,325.00	\$2,777,950.00
1321	Primas de vacaciones, dominical y gratificación de fin de año	\$736,608.00	\$0.00	\$736,608.00	\$736,608.00	\$330,382.00	\$330,382.00	\$330,382.00	\$406,226.00
1322	Vacaciones	\$0.00	\$10,271.00	\$10,271.00	\$10,271.00	\$10,271.00	\$10,271.00	\$10,271.00	\$0.00
1323	GRATIFICACION DE FIN DE AÑO	\$2,392,396.00	\$0.00	\$2,392,396.00	\$2,392,396.00	\$20,672.00	\$20,672.00	\$20,672.00	\$2,371,724.00
1340	Compensaciones	\$0.00	\$327,588.00	\$327,588.00	\$327,588.00	\$327,588.00	\$327,588.00	\$297,672.00	\$0.00
1341	Compensaciones	\$0.00	\$327,588.00	\$327,588.00	\$327,588.00	\$327,588.00	\$327,588.00	\$297,672.00	\$0.00
<b>1500</b>	<b>OTRAS PRESTACIONES SOCIALES Y ECONÓMICAS</b>	<b>\$2,707,321.64</b>	<b>-\$578,326.00</b>	<b>\$2,128,995.64</b>	<b>\$2,128,995.64</b>	<b>\$719,396.00</b>	<b>\$719,396.00</b>	<b>\$689,478.00</b>	<b>\$1,409,599.64</b>
1520	Indemnizaciones	\$0.00	\$19,533.00	\$19,533.00	\$19,533.00	\$0.00	\$0.00	\$0.00	\$19,533.00
1521	Indemnizaciones	\$0.00	\$19,533.00	\$19,533.00	\$19,533.00	\$0.00	\$0.00	\$0.00	\$19,533.00
1540	Prestaciones contractuales	\$811,356.00	-\$469,315.00	\$342,041.00	\$342,041.00	\$3,000.00	\$3,000.00	\$3,000.00	\$339,041.00
1541	Prestaciones contractuales	\$811,356.00	-\$469,315.00	\$342,041.00	\$342,041.00	\$3,000.00	\$3,000.00	\$3,000.00	\$339,041.00
1590	Otras prestaciones sociales y económicas	\$1,895,965.64	-\$128,544.00	\$1,767,421.64	\$1,767,421.64	\$716,396.00	\$716,396.00	\$686,478.00	\$1,051,025.64
1591	Otras prestaciones sociales y económicas	\$1,895,965.64	-\$128,544.00	\$1,767,421.64	\$1,767,421.64	\$716,396.00	\$716,396.00	\$686,478.00	\$1,051,025.64
<b>1600</b>	<b>PREVISIONES</b>	<b>\$207,016.66</b>	<b>-\$28,680.00</b>	<b>\$178,336.66</b>	<b>\$0.00</b>	<b>\$0.00</b>	<b>\$0.00</b>	<b>\$0.00</b>	<b>\$178,336.66</b>
1610	Previsiones de carácter laboral, económica y de seguridad social	\$207,016.66	-\$28,680.00	\$178,336.66	\$0.00	\$0.00	\$0.00	\$0.00	\$178,336.66
1611	Previsiones de carácter laboral, económica y de seguridad social	\$207,016.66	-\$28,680.00	\$178,336.66	\$0.00	\$0.00	\$0.00	\$0.00	\$178,336.66
<b>2000</b>	<b>MATERIALES Y SUMINISTROS</b>	<b>\$2,703,039.12</b>	<b>-\$138,438.21</b>	<b>\$2,564,600.91</b>	<b>\$1,895,073.02</b>	<b>\$1,895,073.02</b>	<b>\$1,895,073.02</b>	<b>\$1,834,862.69</b>	<b>\$669,527.89</b>
<b>2100</b>	<b>MATERIALES DE ADMINISTRACIÓN, EMISIÓN DE DOCUMENTO</b>	<b>\$75,000.00</b>	<b>\$34,556.28</b>	<b>\$109,556.28</b>	<b>\$104,675.60</b>	<b>\$104,675.60</b>	<b>\$104,675.60</b>	<b>\$104,675.60</b>	<b>\$4,880.68</b>
2110	Materiales, útiles y equipos menores de oficina	\$30,000.00	\$15,133.64	\$45,133.64	\$45,133.64	\$45,133.64	\$45,133.64	\$45,133.64	\$0.00
2111	Materiales, útiles y equipos menores de oficina	\$30,000.00	\$15,133.64	\$45,133.64	\$45,133.64	\$45,133.64	\$45,133.64	\$45,133.64	\$0.00
2120	Materiales y útiles de impresión y reproducción	\$10,000.00	-\$7,475.08	\$2,524.92	\$0.00	\$0.00	\$0.00	\$0.00	\$2,524.92
2121	Materiales y útiles de impresión y reproducción	\$10,000.00	-\$7,475.08	\$2,524.92	\$0.00	\$0.00	\$0.00	\$0.00	\$2,524.92
2140	Materiales, útiles y equipos menores de tecnologías de la informac	\$5,000.00	\$8,217.04	\$13,217.04	\$13,217.04	\$13,217.04	\$13,217.04	\$13,217.04	\$0.00
2141	Materiales, útiles y equipos menores de tecnologías de la informac	\$5,000.00	\$8,217.04	\$13,217.04	\$13,217.04	\$13,217.04	\$13,217.04	\$13,217.04	\$0.00
2150	Material impreso e información digital	\$0.00	\$11,205.60	\$11,205.60	\$11,205.60	\$11,205.60	\$11,205.60	\$11,205.60	\$0.00
2151	Material impreso e información digital	\$0.00	\$11,205.60	\$11,205.60	\$11,205.60	\$11,205.60	\$11,205.60	\$11,205.60	\$0.00
2160	Material de limpieza	\$30,000.00	\$7,475.08	\$37,475.08	\$35,119.32	\$35,119.32	\$35,119.32	\$35,119.32	\$2,355.76



# MUNICIPIO DE TOLIMÁN QUERETARO




## Estado Analítico del Ejercicio del Presupuesto por Fuente de Financiamiento Del 01/ene./2022 Al 30/jun./2022

Fecha y 01/ago./2022

Rep: rptEstadoAnalíticoPresupuestoEgresos\_FF

hora de Impresión 01:36 p. m.

Ejercicio del Presupuesto		Egresos Aprobado Al 31/12/2022	Ampliaciones / (Reducciones)	Egresos Modificado	Egresos Comprometido	Egresos Devengado	Egresos Ejercido	Egresos Pagado	Subejercicio
2161	Material de limpieza	\$30,000.00	\$7,475.08	\$37,475.08	\$35,119.32	\$35,119.32	\$35,119.32	\$35,119.32	\$2,355.76
<b>2200</b>	<b>ALIMENTOS Y UTENSILIOS</b>	<b>\$50,000.00</b>	<b>\$16,607.21</b>	<b>\$66,607.21</b>	<b>\$66,607.21</b>	<b>\$66,607.21</b>	<b>\$66,607.21</b>	<b>\$45,772.63</b>	<b>\$0.00</b>
2210	Productos alimenticios para personas	\$50,000.00	\$16,607.21	\$66,607.21	\$66,607.21	\$66,607.21	\$66,607.21	\$45,772.63	\$0.00
2211	Productos alimenticios para personas	\$50,000.00	\$16,607.21	\$66,607.21	\$66,607.21	\$66,607.21	\$66,607.21	\$45,772.63	\$0.00
<b>2400</b>	<b>MATERIALES Y ARTÍCULOS DE CONSTRUCCIÓN Y DE REPARA</b>	<b>\$0.00</b>	<b>\$39,672.00</b>	<b>\$39,672.00</b>	<b>\$39,672.00</b>	<b>\$39,672.00</b>	<b>\$39,672.00</b>	<b>\$39,672.00</b>	<b>\$0.00</b>
2460	Material eléctrico y electrónico	\$0.00	\$39,672.00	\$39,672.00	\$39,672.00	\$39,672.00	\$39,672.00	\$39,672.00	\$0.00
2461	Material eléctrico y electrónico	\$0.00	\$39,672.00	\$39,672.00	\$39,672.00	\$39,672.00	\$39,672.00	\$39,672.00	\$0.00
<b>2500</b>	<b>PRODUCTOS QUÍMICOS, FARMACÉUTICOS Y DE LABORATORI</b>	<b>\$683,039.12</b>	<b>\$0.00</b>	<b>\$683,039.12</b>	<b>\$602,201.86</b>	<b>\$602,201.86</b>	<b>\$602,201.86</b>	<b>\$602,201.86</b>	<b>\$80,837.26</b>
2530	Medicinas y productos farmacéuticos	\$433,039.12	\$17,507.36	\$450,546.48	\$450,546.48	\$450,546.48	\$450,546.48	\$450,546.48	\$0.00
2531	Medicinas y productos farmacéuticos	\$433,039.12	\$17,507.36	\$450,546.48	\$450,546.48	\$450,546.48	\$450,546.48	\$450,546.48	\$0.00
2540	Materiales, accesorios y suministros médicos	\$250,000.00	-\$17,507.36	\$232,492.64	\$151,655.38	\$151,655.38	\$151,655.38	\$151,655.38	\$80,837.26
2541	Materiales, accesorios y suministros médicos	\$250,000.00	-\$17,507.36	\$232,492.64	\$151,655.38	\$151,655.38	\$151,655.38	\$151,655.38	\$80,837.26
<b>2600</b>	<b>COMBUSTIBLES, LUBRICANTES Y ADITIVOS</b>	<b>\$1,440,000.00</b>	<b>-\$147,007.04</b>	<b>\$1,292,992.96</b>	<b>\$811,512.29</b>	<b>\$811,512.29</b>	<b>\$811,512.29</b>	<b>\$811,512.29</b>	<b>\$481,480.67</b>
2610	Combustibles, lubricantes y aditivos	\$1,440,000.00	-\$147,007.04	\$1,292,992.96	\$811,512.29	\$811,512.29	\$811,512.29	\$811,512.29	\$481,480.67
2611	Combustibles, lubricantes y aditivos	\$1,440,000.00	-\$147,007.04	\$1,292,992.96	\$811,512.29	\$811,512.29	\$811,512.29	\$811,512.29	\$481,480.67
<b>2700</b>	<b>VESTUARIO, BLANCOS, PRENDAS DE PROTECCIÓN Y ARTICUI</b>	<b>\$150,000.00</b>	<b>-\$86,470.11</b>	<b>\$63,529.89</b>	<b>\$49,648.00</b>	<b>\$49,648.00</b>	<b>\$49,648.00</b>	<b>\$49,648.00</b>	<b>\$13,881.89</b>
2710	Vestuario y uniformes	\$150,000.00	-\$86,470.11	\$63,529.89	\$49,648.00	\$49,648.00	\$49,648.00	\$49,648.00	\$13,881.89
2711	Vestuario y uniformes	\$150,000.00	-\$86,470.11	\$63,529.89	\$49,648.00	\$49,648.00	\$49,648.00	\$49,648.00	\$13,881.89
<b>2900</b>	<b>HERRAMIENTAS, REFACCIONES Y ACCESORIOS MENORES</b>	<b>\$305,000.00</b>	<b>\$4,203.45</b>	<b>\$309,203.45</b>	<b>\$220,756.06</b>	<b>\$220,756.06</b>	<b>\$220,756.06</b>	<b>\$181,380.31</b>	<b>\$88,447.39</b>
2910	Herramientas menores	\$5,000.00	\$4,203.45	\$9,203.45	\$9,203.45	\$9,203.45	\$9,203.45	\$4,788.71	\$0.00
2911	Herramientas menores	\$5,000.00	\$4,203.45	\$9,203.45	\$9,203.45	\$9,203.45	\$9,203.45	\$4,788.71	\$0.00
2960	Refacciones y accesorios menores de equipo de transporte	\$300,000.00	\$0.00	\$300,000.00	\$211,552.61	\$211,552.61	\$211,552.61	\$176,591.60	\$88,447.39
2961	Refacciones y accesorios menores de equipo de transporte	\$300,000.00	\$0.00	\$300,000.00	\$211,552.61	\$211,552.61	\$211,552.61	\$176,591.60	\$88,447.39
<b>3000</b>	<b>SERVICIOS GENERALES</b>	<b>\$925,000.00</b>	<b>\$187,628.00</b>	<b>\$1,112,628.00</b>	<b>\$681,542.53</b>	<b>\$681,542.53</b>	<b>\$681,542.53</b>	<b>\$665,466.54</b>	<b>\$431,085.47</b>
<b>3100</b>	<b>SERVICIOS BÁSICOS</b>	<b>\$125,000.00</b>	<b>\$0.00</b>	<b>\$125,000.00</b>	<b>\$26,462.01</b>	<b>\$26,462.01</b>	<b>\$26,462.01</b>	<b>\$26,462.01</b>	<b>\$98,537.99</b>
3140	Telefonía tradicional	\$65,000.00	\$0.00	\$65,000.00	\$16,022.01	\$16,022.01	\$16,022.01	\$16,022.01	\$48,977.99
3141	Telefonía tradicional	\$65,000.00	\$0.00	\$65,000.00	\$16,022.01	\$16,022.01	\$16,022.01	\$16,022.01	\$48,977.99
3170	Servicios de acceso de Internet, redes y procesamiento de informa	\$60,000.00	\$0.00	\$60,000.00	\$10,440.00	\$10,440.00	\$10,440.00	\$10,440.00	\$49,560.00
3171	Servicios de acceso de Internet, redes y procesamiento de informa	\$60,000.00	\$0.00	\$60,000.00	\$10,440.00	\$10,440.00	\$10,440.00	\$10,440.00	\$49,560.00
<b>3200</b>	<b>SERVICIOS DE ARRENDAMIENTO</b>	<b>\$0.00</b>	<b>\$25,200.00</b>	<b>\$25,200.00</b>	<b>\$6,209.32</b>	<b>\$6,209.32</b>	<b>\$6,209.32</b>	<b>\$5,209.33</b>	<b>\$18,990.68</b>
3290	Otros arrendamientos	\$0.00	\$25,200.00	\$25,200.00	\$6,209.32	\$6,209.32	\$6,209.32	\$5,209.33	\$18,990.68
3291	Otros arrendamientos	\$0.00	\$25,200.00	\$25,200.00	\$6,209.32	\$6,209.32	\$6,209.32	\$5,209.33	\$18,990.68



# MUNICIPIO DE TOLIMÁN QUERETARO




## Estado Analítico del Ejercicio del Presupuesto por Fuente de Financiamiento Del 01/ene./2022 Al 30/jun./2022

Fecha y 01/ago./2022

hora de Impresión 01:36 p. m.

Rep: rptEstadoAnalíticoPresupuestoEgresos\_FF

Ejercicio del Presupuesto		Egresos Aprobado Al 31/12/2022	Ampliaciones / (Reducciones)	Egresos Modificado	Egresos Comprometido	Egresos Devengado	Egresos Ejercido	Egresos Pagado	Subejercicio
<b>3300</b>	<b>SERVICIOS PROFESIONALES, CIENTÍFICOS, TÉCNICOS Y OTROS</b>	<b>\$500,000.00</b>	<b>\$0.00</b>	<b>\$500,000.00</b>	<b>\$368,418.00</b>	<b>\$368,418.00</b>	<b>\$368,418.00</b>	<b>\$368,418.00</b>	<b>\$131,582.00</b>
3340	Servicios de capacitación	\$500,000.00	-\$182,818.00	\$317,182.00	\$185,600.00	\$185,600.00	\$185,600.00	\$185,600.00	\$131,582.00
3341	Servicios de capacitación	\$500,000.00	-\$182,818.00	\$317,182.00	\$185,600.00	\$185,600.00	\$185,600.00	\$185,600.00	\$131,582.00
3390	Servicios profesionales, científicos y técnicos integrales	\$0.00	\$182,818.00	\$182,818.00	\$182,818.00	\$182,818.00	\$182,818.00	\$182,818.00	\$0.00
3391	Otros Servicios Profesionales	\$0.00	\$182,818.00	\$182,818.00	\$182,818.00	\$182,818.00	\$182,818.00	\$182,818.00	\$0.00
<b>3400</b>	<b>SERVICIOS FINANCIEROS, BANCARIOS Y COMERCIALES</b>	<b>\$110,000.00</b>	<b>\$0.00</b>	<b>\$110,000.00</b>	<b>\$0.00</b>	<b>\$0.00</b>	<b>\$0.00</b>	<b>\$0.00</b>	<b>\$110,000.00</b>
3450	Seguro de bienes patrimoniales	\$110,000.00	\$0.00	\$110,000.00	\$0.00	\$0.00	\$0.00	\$0.00	\$110,000.00
3451	Seguro de bienes patrimoniales	\$110,000.00	\$0.00	\$110,000.00	\$0.00	\$0.00	\$0.00	\$0.00	\$110,000.00
<b>3500</b>	<b>SERVICIOS DE INSTALACIÓN, REPARACIÓN, MANTENIMIENTO</b>	<b>\$150,000.00</b>	<b>\$143,724.00</b>	<b>\$293,724.00</b>	<b>\$221,749.20</b>	<b>\$221,749.20</b>	<b>\$221,749.20</b>	<b>\$206,673.20</b>	<b>\$71,974.80</b>
3530	Instalación, reparación y mantenimiento de equipo de cómputo y te	\$0.00	\$141,752.00	\$141,752.00	\$141,752.00	\$141,752.00	\$141,752.00	\$141,752.00	\$0.00
3531	Instalación, reparación y mantenimiento de equipo de cómputo y te	\$0.00	\$141,752.00	\$141,752.00	\$141,752.00	\$141,752.00	\$141,752.00	\$141,752.00	\$0.00
3550	Reparación y mantenimiento de equipo de transporte	\$150,000.00	\$0.00	\$150,000.00	\$78,025.20	\$78,025.20	\$78,025.20	\$62,949.20	\$71,974.80
3551	Reparación y mantenimiento de equipo de transporte	\$150,000.00	\$0.00	\$150,000.00	\$78,025.20	\$78,025.20	\$78,025.20	\$62,949.20	\$71,974.80
3570	Instalación, reparación y mantenimiento de maquinaria, otros equip	\$0.00	\$1,972.00	\$1,972.00	\$1,972.00	\$1,972.00	\$1,972.00	\$1,972.00	\$0.00
3571	Instalación, reparación y mantenimiento de maquinaria, otros equip	\$0.00	\$1,972.00	\$1,972.00	\$1,972.00	\$1,972.00	\$1,972.00	\$1,972.00	\$0.00
<b>3900</b>	<b>OTROS SERVICIOS GENERALES</b>	<b>\$40,000.00</b>	<b>\$18,704.00</b>	<b>\$58,704.00</b>	<b>\$58,704.00</b>	<b>\$58,704.00</b>	<b>\$58,704.00</b>	<b>\$58,704.00</b>	<b>\$0.00</b>
3920	Impuestos y derechos	\$40,000.00	\$18,704.00	\$58,704.00	\$58,704.00	\$58,704.00	\$58,704.00	\$58,704.00	\$0.00
3921	Derechos de Control Vehicular	\$40,000.00	\$18,704.00	\$58,704.00	\$58,704.00	\$58,704.00	\$58,704.00	\$58,704.00	\$0.00
<b>5000</b>	<b>BIENES MUEBLES, INMUEBLES E INTANGIBLES</b>	<b>\$0.00</b>	<b>\$18,528.21</b>	<b>\$18,528.21</b>	<b>\$18,528.21</b>	<b>\$18,528.21</b>	<b>\$18,528.21</b>	<b>\$18,528.21</b>	<b>\$0.00</b>
<b>5600</b>	<b>MAQUINARIA, OTROS EQUIPOS Y HERRAMIENTAS</b>	<b>\$0.00</b>	<b>\$18,528.21</b>	<b>\$18,528.21</b>	<b>\$18,528.21</b>	<b>\$18,528.21</b>	<b>\$18,528.21</b>	<b>\$18,528.21</b>	<b>\$0.00</b>
5630	Maquinaria y equipo de construcción	\$0.00	\$10,447.65	\$10,447.65	\$10,447.65	\$10,447.65	\$10,447.65	\$10,447.65	\$0.00
5631	Maquinaria y equipo de construcción	\$0.00	\$10,447.65	\$10,447.65	\$10,447.65	\$10,447.65	\$10,447.65	\$10,447.65	\$0.00
5690	Otros equipos	\$0.00	\$8,080.56	\$8,080.56	\$8,080.56	\$8,080.56	\$8,080.56	\$8,080.56	\$0.00
5691	Otros equipos	\$0.00	\$8,080.56	\$8,080.56	\$8,080.56	\$8,080.56	\$8,080.56	\$8,080.56	\$0.00
<b>Fondo de Aportaciones para el Fortalecim</b>		<b>\$21,154,927.00</b>	<b>\$67,718.00</b>	<b>\$21,222,645.00</b>	<b>\$19,943,694.98</b>	<b>\$9,482,075.16</b>	<b>\$9,482,075.16</b>	<b>\$9,131,193.84</b>	<b>\$11,740,569.84</b>
<b>2605</b>	<b>FISE</b>								
<b>6000</b>	<b>INVERSIÓN PÚBLICA</b>	<b>\$0.00</b>	<b>\$9,924,281.22</b>	<b>\$9,924,281.22</b>	<b>\$9,924,281.22</b>	<b>\$5,774,438.98</b>	<b>\$5,774,438.98</b>	<b>\$5,202,251.54</b>	<b>\$4,149,842.24</b>
<b>6100</b>	<b>OBRA PÚBLICA EN BIENES DE DOMINIO PÚBLICO</b>	<b>\$0.00</b>	<b>\$9,924,281.22</b>	<b>\$9,924,281.22</b>	<b>\$9,924,281.22</b>	<b>\$5,774,438.98</b>	<b>\$5,774,438.98</b>	<b>\$5,202,251.54</b>	<b>\$4,149,842.24</b>
6130	Construcción de obras para el abastecimiento de agua, petróleo, g	\$0.00	\$4,119,176.35	\$4,119,176.35	\$4,119,176.35	\$2,225,989.04	\$2,225,989.04	\$2,053,556.57	\$1,893,187.31
6131	Construcción de obras para el abastecimiento de agua, petróleo, g	\$0.00	\$4,119,176.35	\$4,119,176.35	\$4,119,176.35	\$2,225,989.04	\$2,225,989.04	\$2,053,556.57	\$1,893,187.31
6140	División de terrenos y construcción de obras de urbanización	\$0.00	\$5,805,104.87	\$5,805,104.87	\$5,805,104.87	\$3,548,449.94	\$3,548,449.94	\$3,148,694.97	\$2,256,654.93



# MUNICIPIO DE TOLIMÁN QUERETARO

## Estado Analítico del Ejercicio del Presupuesto por Fuente de Financiamiento Del 01/ene./2022 Al 30/jun./2022



Fecha y | 01/ago./2022

hora de Impresión | 01:36 p. m.

Rep: rptEstadoAnalíticoPresupuestoEgresos\_FF

Ejercicio del Presupuesto	Egresos		Egresos Modificado	Egresos Comprometido	Egresos Devengado	Egresos Ejercido	Egresos Pagado	Subejercicio
	Aprobado Al 31/12/2022	Ampliaciones / (Reducciones)						
6141 División de terrenos y construcción de obras de urbanización	\$0.00	\$5,805,104.87	\$5,805,104.87	\$5,805,104.87	\$3,548,449.94	\$3,548,449.94	\$3,148,694.97	\$2,256,654.93
<b>FISE</b>	\$0.00	\$9,924,281.22	\$9,924,281.22	\$9,924,281.22	\$5,774,438.98	\$5,774,438.98	\$5,202,251.54	\$4,149,842.24
<b>Total Final</b>	\$187,849,049.00	\$13,019,703.70	\$200,868,752.70	\$160,652,205.93	\$94,778,755.41	\$94,400,844.41	\$93,039,544.78	\$106,089,997...