



Cuenta Pública 2021
MUNICIPIO DE TOLUCA QUERÉTARO
 Estado Analítico de Ingresos
 Del 1 de Enero al 31 de Diciembre de 2021


Toluca


Rubro de Ingresos	Ingreso				Diferencia (6=5-4)
	Estimado (1)	Ampliaciones y Reducciones (2)	Modificado (3=1+2)	Recaudado (5)	
Impuestos	4,427,719	3,045,635	7,473,354	7,107,736	2,680,017
Cuentas y Aportaciones de Seguridad Social	0	0	0	0	0
Contribuciones de Mejoras	0	0	0	0	0
Derechos	2,575,120	1,784,483	4,359,603	4,359,603	1,784,483
Productos	150,000	-150,000	0	0	-150,000
Aprovechamientos	163,470	193,452	356,922	356,922	193,452
Ingresos por Venta de Bienes, Prestación de Servicios y Otros Ingresos	0	294,821	294,821	294,821	294,821
Participaciones, Aportaciones, Convenios, Incentivos Derivados de la Colaboración Fiscal y Fondos Distintos de Aportaciones	152,376,329	33,097,798	185,474,127	185,474,127	33,097,798
Transferencias, Asignaciones, Subsidios y Subvenciones, y Pensiones y Jubilaciones	0	0	0	0	0
Ingresos Derivados de Financiamientos	0	0	0	0	0
Total	159,692,638	38,266,188	197,958,826	197,593,209	37,900,571
				Ingresos excedentes*	


Rubro de Ingresos	Ingreso				Diferencia (6=5-4)
	Estimado (1)	Ampliaciones y Reducciones (2)	Modificado (3=1+2)	Recaudado (5)	
Ingresos del Poder Ejecutivo Federal o Estatal y de los Municipios	4,427,719	3,045,635	7,473,354	7,107,736	2,680,017
Impuestos	0	0	0	0	0
Cuentas y Aportaciones de Seguridad Social	0	0	0	0	0
Contribuciones de Mejoras	0	0	0	0	0
Derechos	2,575,120	1,784,483	4,359,603	4,359,603	1,784,483
Productos	150,000	-150,000	0	0	-150,000
Aprovechamientos	163,470	193,452	356,922	356,922	193,452
Participaciones, Aportaciones, Convenios, Incentivos Derivados de la Colaboración Fiscal y Fondos Distintos de Aportaciones	152,376,329	33,097,798	185,474,127	185,474,127	33,097,798
Transferencias, Asignaciones, Subsidios y Subvenciones, y Pensiones y Jubilaciones	0	0	0	0	0
Ingresos de los Entes Públicos de los Poderes Legislativo y Judicial, de los Organos Autónomos y del Sector Paraestatal o Paramunicipal, así como de las Empresas Productivas del Estado	0	0	0	0	0
Cuentas y Aportaciones de Seguridad Social	0	0	0	0	0
Productos	0	0	0	0	0
Ingresos por Venta de Bienes, Prestación de Servicios y Otros Ingresos	0	294,821	294,821	294,821	294,821
Transferencias, Asignaciones, Subsidios y Subvenciones, y Pensiones y Jubilaciones	0	0	0	0	0
Ingresos derivados de financiamiento	0	0	0	0	0
Ingresos Derivados de Financiamientos	0	0	0	0	0

Total	158,692,838	38,266,188	197,959,026	197,593,209	37,900,577
				Ingresos excedentes	

Bajo protesta de decir verdad declaramos que los Estados Financieros y sus Notas son razonablemente correctos y responsabilidad del emisor


 M. en D. Ma Guadalupe Alcántara de Santillago
 Presidenta Municipal


 Lic. Viviana Martínez García
 Síndico


 Gerardo Hernández Rincón
 Encargado de las Finanzas Públicas