

MUNICIPIO DE TOLIMÁN QUERETARO

Estado Analítico de Ingresos Presupuestales

Al 31/dic./2021




Fecha y 07/mar./2022

hora de Impresión 02:10 p. m.

Rep: rptEstadoPresupuestoIngresos

Fuente de Ingresos	Ley de Ingresos Estimada	Ampliaciones / (Reducciones)	Ley de Ingresos Modificada	Ingresos Devengados	Ingresos Recaudados	Devengado Por Recaudar	Avance de Recaudación (Recaudación / Estimación)
12 Impuestos sobre el patrimonio	\$2,269,755.00	\$1,574,522.83	\$3,844,277.83	\$3,478,660.31	\$3,478,660.31	\$0.00	90.48 %
IMPUESTO PREDIAL	\$1,648,350.00	\$746,953.46	\$2,395,303.46	\$2,029,685.94	\$2,029,685.94	\$0.00	84.73 %
PREDIO URBANO EDIFICADO	\$1,084,650.25	\$444,883.73	\$1,529,533.98	\$1,529,533.98	\$1,529,533.98	\$0.00	100.00 %
PREDIO RUSTICO	\$403,393.35	\$251,983.96	\$655,377.31	\$655,377.31	\$655,377.31	\$0.00	100.00 %
REZAGO URBANO EDIFICADO AÑO ACTUAL	\$138,056.93	-\$10,186.93	\$127,870.00	\$127,870.00	\$127,870.00	\$0.00	100.00 %
REZAGO RURAL AÑO ACTUAL	\$20,446.63	\$58,140.62	\$78,587.25	\$78,587.25	\$78,587.25	\$0.00	100.00 %
ACTUALIZACION PREDIAL URBANO	\$1,544.51	\$1,345.96	\$2,890.47	\$2,890.47	\$2,890.47	\$0.00	100.00 %
ACTUALIZACION PREDIAL RURAL	\$258.33	\$786.12	\$1,044.45	\$1,044.45	\$1,044.45	\$0.00	100.00 %
DESCUENTO POR PRONTO PAGO IMPUESTO PREDIAL	\$0.00	\$0.00	\$0.00	-\$259,385.38	-\$259,385.38	\$0.00	0.00 %
DESCUENTO POR PRONTO PAGO IMPUESTO PREDIAL	\$0.00	\$0.00	\$0.00	-\$106,232.14	-\$106,232.14	\$0.00	0.00 %
IMPUESTO TRASLADO DE DOMINIO	\$617,860.00	\$798,482.28	\$1,416,342.28	\$1,416,342.28	\$1,416,342.28	\$0.00	100.00 %
IMPUESTO TRASLADO DE DOMINIO	\$617,860.00	\$798,482.28	\$1,416,342.28	\$1,416,342.28	\$1,416,342.28	\$0.00	100.00 %
IMPUESTO SOBRE FRACCIONAMIENTO, CONDOMINIOS,	\$3,545.00	\$29,087.09	\$32,632.09	\$32,632.09	\$32,632.09	\$0.00	100.00 %
IMPUESTO DE SUBDIVISION	\$3,545.00	\$29,087.09	\$32,632.09	\$32,632.09	\$32,632.09	\$0.00	100.00 %
17 Accesorios de Impuestos	\$288,624.00	-\$22,515.44	\$266,108.56	\$266,108.56	\$266,108.56	\$0.00	100.00 %
ACCESORIOS DE IMPUESTOS	\$67,207.87	\$67,034.73	\$134,242.60	\$134,242.60	\$134,242.60	\$0.00	100.00 %
RECARGOS	\$67,207.87	\$67,034.73	\$134,242.60	\$134,242.60	\$134,242.60	\$0.00	100.00 %
RECARGOS PREDIAL AÑOS ANTERIORES	\$50,971.38	-\$6,054.46	\$44,916.92	\$44,916.92	\$44,916.92	\$0.00	100.00 %
RECARGOS PREDIAL AÑO ACTUAL	\$1,970.33	-\$481.24	\$1,489.09	\$1,489.09	\$1,489.09	\$0.00	100.00 %
RECARGOS IMPUESTOS Y DERECHOS	\$14,266.16	\$73,570.43	\$87,836.59	\$87,836.59	\$87,836.59	\$0.00	100.00 %
** FALTA NOMBRE **	\$154,612.99	-\$48,479.33	\$106,133.66	\$106,133.66	\$106,133.66	\$0.00	100.00 %
MULTAS	\$154,612.99	-\$48,479.33	\$106,133.66	\$106,133.66	\$106,133.66	\$0.00	100.00 %
MULTAS PREDIAL RURAL AÑOS ANTERIORES	\$35,954.92	\$14,221.85	\$50,176.77	\$50,176.77	\$50,176.77	\$0.00	100.00 %
MULTAS PREDIAL RURAL AÑO ACTUAL	\$3,790.55	\$15.99	\$3,806.54	\$3,806.54	\$3,806.54	\$0.00	100.00 %
MULTA PREDIAL URBANO AÑOS ANTERIORES	\$99,518.92	-\$59,734.23	\$39,784.69	\$39,784.69	\$39,784.69	\$0.00	100.00 %
MULTA PREDIAL URBANO AÑO ACTUAL	\$15,348.60	-\$2,982.94	\$12,365.66	\$12,365.66	\$12,365.66	\$0.00	100.00 %
** FALTA NOMBRE **	\$66,803.14	-\$41,070.84	\$25,732.30	\$25,732.30	\$25,732.30	\$0.00	100.00 %
GASTOS DE EJECUCION	\$66,803.14	-\$41,070.84	\$25,732.30	\$25,732.30	\$25,732.30	\$0.00	100.00 %
GTOS.EJEC. PREDIAL RURAL AÑOS ANTERIORES	\$21,021.16	-\$5,378.36	\$15,642.80	\$15,642.80	\$15,642.80	\$0.00	100.00 %
GTOS.EJEC. PREDIAL RURAL AÑO ACTUAL	\$10,306.54	-\$9,228.84	\$1,077.70	\$1,077.70	\$1,077.70	\$0.00	100.00 %
GTOS DE EJEC. PREDIAL URBANO AÑOS ANTERIORE	\$25,674.47	-\$17,277.68	\$8,396.79	\$8,396.79	\$8,396.79	\$0.00	100.00 %
GTOS DE EJEC. PREDIAL URBANO AÑO ACTUAL	\$9,800.97	-\$9,185.96	\$615.01	\$615.01	\$615.01	\$0.00	100.00 %
18 Otros Impuestos	\$1,869,340.00	\$1,493,627.12	\$3,362,967.12	\$3,362,967.12	\$3,362,967.12	\$0.00	100.00 %



MUNICIPIO DE TOLIMÁN QUERETARO

Estado Analítico de Ingresos Presupuestales

Al 31/dic./2021




Fecha y 07/mar./2022

hora de Impresión 02:10 p. m.

Rep: rptEstadoPresupuestoIngresos

Fuente de Ingresos	Ley de Ingresos Estimada	Ampliaciones / (Reducciones)	Ley de Ingresos Modificada	Ingresos Devengados	Ingresos Recaudados	Devengado Por Recaudar	Avance de Recaudación (Recaudación / Estimación)
IMPUESTO PARA EDUCACION Y OBRAS PUBLICAS MUN	\$1,392,380.00	\$788,936.62	\$2,181,316.62	\$2,181,316.62	\$2,181,316.62	\$0.00	100.00 %
'25% ADICIONAL IMPUESTOS Y DERECHOS	\$530,037.47	\$656,709.95	\$1,186,747.42	\$1,186,747.42	\$1,186,747.42	\$0.00	100.00 %
'25% ADICIONAL PREDIAL URBANO	\$450,395.58	\$10,926.92	\$461,322.50	\$461,322.50	\$461,322.50	\$0.00	100.00 %
'25% ADICIONAL SUPERVISION FISM	\$84,251.45	\$49,948.63	\$134,200.08	\$134,200.08	\$134,200.08	\$0.00	100.00 %
'25% ADICIONAL SUPERVISIÓN GEQ	\$157,285.79	-\$147,847.29	\$9,438.50	\$9,438.50	\$9,438.50	\$0.00	100.00 %
'25% ADICIONAL SUPERVISION FISE	\$38,805.07	\$54,492.39	\$93,297.46	\$93,297.46	\$93,297.46	\$0.00	100.00 %
'25% ADICIONAL PREDIAL RURAL	\$131,604.64	\$164,706.02	\$296,310.66	\$296,310.66	\$296,310.66	\$0.00	100.00 %
IMPUESTOS NO COMPRENDIDOS EN LAS FRACCIONES	\$476,960.00	\$704,690.50	\$1,181,650.50	\$1,181,650.50	\$1,181,650.50	\$0.00	100.00 %
REZAGO URBANO EDIFICADO AÑOS ANTERIORES	\$343,108.92	\$104,160.19	\$447,269.11	\$447,269.11	\$447,269.11	\$0.00	100.00 %
REZAGO RURAL AÑOS ANTERIORES	\$71,275.10	\$486,204.71	\$557,479.81	\$557,479.81	\$557,479.81	\$0.00	100.00 %
ACTUALIZACION REZAGO URBANO EDIFICADO AÑOS /	\$52,007.52	\$24,639.21	\$76,646.73	\$76,646.73	\$76,646.73	\$0.00	100.00 %
ACTUALIZACION REZAGO RURAL AÑOS ANTERIORES	\$10,568.46	\$89,686.39	\$100,254.85	\$100,254.85	\$100,254.85	\$0.00	100.00 %
41 Derechos por el uso, goce, aprovechamiento o explotación	\$57,122.00	\$55,493.15	\$112,615.15	\$112,615.15	\$112,615.15	\$0.00	100.00 %
DERECHOS POR EL USO, GOCE, APROVECHAMIENTO C	\$57,122.00	\$55,493.15	\$112,615.15	\$112,615.15	\$112,615.15	\$0.00	100.00 %
USO Y EXPLOTACIÓN BIENES DEL DOMINIO PÚBLICO	\$25,730.21	\$86,151.94	\$111,882.15	\$111,882.15	\$111,882.15	\$0.00	100.00 %
PISO DE MERCADO	\$16,480.58	-\$15,920.58	\$560.00	\$560.00	\$560.00	\$0.00	100.00 %
EVENTOS PARTICULARES	\$14,911.21	-\$14,911.21	\$0.00	\$0.00	\$0.00	\$0.00	0.00 %
ESTANDS DE FERIA	\$0.00	\$173.00	\$173.00	\$173.00	\$173.00	\$0.00	100.00 %
43 Derechos por prestación de servicios	\$2,517,998.00	\$1,728,989.52	\$4,246,987.52	\$4,246,987.52	\$4,246,987.52	\$0.00	100.00 %
POR LOS SERVICIOS PRESTADOS RELACIONADOS CON	\$211,554.00	\$85,504.06	\$297,058.06	\$297,058.06	\$297,058.06	\$0.00	100.00 %
EMPADRONAMIENTO O REFRENDO	\$210,071.38	\$84,857.67	\$294,929.05	\$294,929.05	\$294,929.05	\$0.00	100.00 %
OTROS DERECHOS TESORERIA	\$1,482.62	\$646.39	\$2,129.01	\$2,129.01	\$2,129.01	\$0.00	100.00 %
POR LOS SERVICIOS PRESTADOS POR DIVERSOS CON	\$440,242.00	\$1,256,979.86	\$1,697,221.86	\$1,697,221.86	\$1,697,221.86	\$0.00	100.00 %
LICENCIA DE CONSTRUCCIÓN	\$1,884.77	\$74,473.05	\$76,357.82	\$76,357.82	\$76,357.82	\$0.00	100.00 %
POR LICENCIA DE CONST. DE BARDAS, TAPIALES Y DEI	\$0.00	\$8,622.63	\$8,622.63	\$8,622.63	\$8,622.63	\$0.00	100.00 %
ALINEAMIENTO, NOMENCLATURA Y NÚMERO OFICIAL	\$190.96	\$3,862.08	\$4,053.04	\$4,053.04	\$4,053.04	\$0.00	100.00 %
DERECHO FUSION, SUBDIVISION O LOTIFICACION DE I	\$9,094.42	\$15,954.93	\$25,049.35	\$25,049.35	\$25,049.35	\$0.00	100.00 %
RUPTURA Y REPARACION X CUALQUIER CONCEPTO	\$4,783.88	\$21,106.20	\$25,890.08	\$25,890.08	\$25,890.08	\$0.00	100.00 %
FACTIBILIDAD Y USO DE SUELO	\$1,079.08	\$608,357.08	\$609,436.16	\$609,436.16	\$609,436.16	\$0.00	100.00 %
'2% SUPERVISION FISM	\$127,314.98	\$409,484.99	\$536,799.97	\$536,799.97	\$536,799.97	\$0.00	100.00 %
'2% SUPERVISIÓN GEQ	\$234,131.13	-\$196,377.13	\$37,754.00	\$37,754.00	\$37,754.00	\$0.00	100.00 %
2% SUPERVISIÓN FISE	\$61,762.78	\$311,496.03	\$373,258.81	\$373,258.81	\$373,258.81	\$0.00	100.00 %
POR EL SERVICIO DE ALUMBRADO PÚBLICO	\$943,141.00	\$283,809.87	\$1,226,950.87	\$1,226,950.87	\$1,226,950.87	\$0.00	100.00 %



MUNICIPIO DE TOLIMÁN QUERETARO

Estado Analítico de Ingresos Presupuestales

Al 31/dic./2021




Fecha y 07/mar./2022

hora de Impresión 02:10 p. m.

Rep: rptEstadoPresupuestoIngresos

Fuente de Ingresos	Ley de Ingresos Estimada	Ampliaciones / (Reducciones)	Ley de Ingresos Modificada	Ingresos Devengados	Ingresos Recaudados	Devengado Por Recaudar	Avance de Recaudación (Recaudación / Estimación)
POR EL SERVICIO DE ALUMBRADO PUBLICO	\$943,141.00	\$283,809.87	\$1,226,950.87	\$1,226,950.87	\$1,226,950.87	\$0.00	100.00 %
POR LOS SERVICIOS PRESTADOS POR EL REGISTRO C	\$281,027.00	-\$12,207.33	\$268,819.67	\$268,819.67	\$268,819.67	\$0.00	100.00 %
ASENTAMIENTO ACTA NACIMIENTO	\$470.74	-\$470.74	\$0.00	\$0.00	\$0.00	\$0.00	0.00 %
CELEBRACIÓN Y ACTA MATRIMONIO EN OFICIALIA	\$8,485.64	-\$1,653.84	\$6,831.80	\$6,831.80	\$6,831.80	\$0.00	100.00 %
ASENTAMIENTO ACTA DIVORCIO JUDICIAL	\$1,268.45	\$177.65	\$1,446.10	\$1,446.10	\$1,446.10	\$0.00	100.00 %
ASENTAMIENTO ACTAS DEFUNCIÓN	\$1,600.11	\$1,604.67	\$3,204.78	\$3,204.78	\$3,204.78	\$0.00	100.00 %
CONSTANCIA DE INEXISTENCIA	\$67.31	\$316.14	\$383.45	\$383.45	\$383.45	\$0.00	100.00 %
COPIA CERTIFICADA CUALQUIER ACTA	\$173,489.44	\$36,137.97	\$209,627.41	\$209,627.41	\$209,627.41	\$0.00	100.00 %
INGRESOS DE REGISTRO CIVIL EN DELEGACIONES	\$95,645.31	-\$48,319.18	\$47,326.13	\$47,326.13	\$47,326.13	\$0.00	100.00 %
POR LOS SERVICIOS PÚBLICOS MUNICIPALES	\$21,289.00	\$64,773.27	\$86,062.27	\$86,062.27	\$86,062.27	\$0.00	100.00 %
POR EL SERVICIO DE ACARREO DE AGUA	\$15,011.17	\$69,841.23	\$84,852.40	\$84,852.40	\$84,852.40	\$0.00	100.00 %
SERVICIOS PRESTADOS POR SERVICIOS MUNICIPALE	\$800.84	-\$800.84	\$0.00	\$0.00	\$0.00	\$0.00	0.00 %
DESASOLVE DE FOSAS SEPTICAS	\$5,476.99	-\$4,267.12	\$1,209.87	\$1,209.87	\$1,209.87	\$0.00	100.00 %
POR LOS SERVICIOS PRESTADOS POR PANTEONES ML	\$57,335.00	\$35,531.58	\$92,866.58	\$92,866.58	\$92,866.58	\$0.00	100.00 %
PERMISO CREMACION Y TRASLADO CADAVERES	\$54,447.85	-\$5,529.61	\$48,918.24	\$48,918.24	\$48,918.24	\$0.00	100.00 %
PERMISO REMODELACIÓN DE TUMBAS	\$2,887.15	\$41,061.19	\$43,948.34	\$43,948.34	\$43,948.34	\$0.00	100.00 %
POR LOS SERVICIOS PRESTADOS POR EL RASTRO MUI	\$237,345.00	-\$102,801.00	\$134,544.00	\$134,544.00	\$134,544.00	\$0.00	100.00 %
POR SACRIFICIO Y PROCESAMIENTO	\$237,345.00	-\$102,801.00	\$134,544.00	\$134,544.00	\$134,544.00	\$0.00	100.00 %
POR LOS SERVICIOS PRESTADOS EN MERCADOS MUNI	\$79,585.00	\$1,426.80	\$81,011.80	\$81,011.80	\$81,011.80	\$0.00	100.00 %
USO DE LOCALES EN MERCADO MUNICIPAL	\$44,199.27	\$21,293.53	\$65,492.80	\$65,492.80	\$65,492.80	\$0.00	100.00 %
SERVICIOS SANITARIOS	\$35,385.73	-\$19,866.73	\$15,519.00	\$15,519.00	\$15,519.00	\$0.00	100.00 %
POR LOS SERVICIOS PRESTADOS POR LA SECRETARÍA	\$58,766.00	\$50,709.29	\$109,475.29	\$109,475.29	\$109,475.29	\$0.00	100.00 %
EXPEDICIÓN CONSTANCIA RESIDENCIA	\$58,766.00	\$48,949.29	\$107,715.29	\$107,715.29	\$107,715.29	\$0.00	100.00 %
CERTIFICACIONES	\$0.00	\$1,760.00	\$1,760.00	\$1,760.00	\$1,760.00	\$0.00	100.00 %
POR EL SERVICIO DE REGISTRO DE FIERROS QUEMAD	\$3,656.00	\$1,900.34	\$5,556.34	\$5,556.34	\$5,556.34	\$0.00	100.00 %
REGISTRO Y RENOVACIÓN FIERROS QUEMADORES	\$3,656.00	\$1,900.34	\$5,556.34	\$5,556.34	\$5,556.34	\$0.00	100.00 %
POR LOS SERVICIOS PRESTADOS POR OTRAS AUTORII	\$184,058.00	\$63,362.78	\$247,420.78	\$247,420.78	\$247,420.78	\$0.00	100.00 %
PADRÓN DE PROVEEDORES	\$72,596.60	\$42,201.39	\$114,797.99	\$114,797.99	\$114,797.99	\$0.00	100.00 %
BASES DE LICITACIÓN	\$99,087.14	-\$5,222.87	\$93,864.27	\$93,864.27	\$93,864.27	\$0.00	100.00 %
DICTAMENES DE PROTECCIÓN CIVIL	\$9,215.25	\$24,543.27	\$33,758.52	\$33,758.52	\$33,758.52	\$0.00	100.00 %
GUIA DE TRASLADO PECUARIO	\$1,362.55	\$3,637.45	\$5,000.00	\$5,000.00	\$5,000.00	\$0.00	100.00 %
DIVERSOS TALLERES	\$1,796.46	-\$1,796.46	\$0.00	\$0.00	\$0.00	\$0.00	0.00 %
51 Productos	\$150,000.00	-\$150,000.00	\$0.00	\$0.00	\$0.00	\$0.00	0.00 %



MUNICIPIO DE TOLIMÁN QUERETARO

Estado Analítico de Ingresos Presupuestales

Al 31/dic./2021




Fecha y 07/mar./2022

hora de Impresión 02:10 p. m.

Rep: rptEstadoPresupuestoIngresos

Fuente de Ingresos	Ley de Ingresos Estimada	Ampliaciones / (Reducciones)	Ley de Ingresos Modificada	Ingresos Devengados	Ingresos Recaudados	Devengado Por Recaudar	Avance de Recaudación (Recaudación / Estimación)
PRODUCTOS	\$150,000.00	-\$150,000.00	\$0.00	\$0.00	\$0.00	\$0.00	0.00 %
PRODUCTOS FINANCIEROS GASTO CORRIENTE	\$32,484.52	-\$32,484.52	\$0.00	\$0.00	\$0.00	\$0.00	0.00 %
PRODUCTOS FINANCIEROS FORTAMUN	\$3,822.26	-\$3,822.26	\$0.00	\$0.00	\$0.00	\$0.00	0.00 %
PRODUCTOS FINANCIEROS FISM	\$17,467.34	-\$17,467.34	\$0.00	\$0.00	\$0.00	\$0.00	0.00 %
PRODUCTOS FINANCIEROS PARTICIPACIONES	\$31,571.35	-\$31,571.35	\$0.00	\$0.00	\$0.00	\$0.00	0.00 %
PRODUCTOS FINANCIEROS PARTICIPACIONES 2017	\$64,654.53	-\$64,654.53	\$0.00	\$0.00	\$0.00	\$0.00	0.00 %
61 Aprovechamientos	\$163,470.00	\$193,452.15	\$356,922.15	\$356,922.15	\$356,922.15	\$0.00	100.00 %
61-02 MULTAS	\$163,470.00	\$193,452.15	\$356,922.15	\$356,922.15	\$356,922.15	\$0.00	100.00 %
MULTAS	\$163,470.00	\$193,452.15	\$356,922.15	\$356,922.15	\$356,922.15	\$0.00	100.00 %
MULTAS ADMINISTRATIVAS	\$163,470.00	\$24,875.77	\$188,345.77	\$188,345.77	\$188,345.77	\$0.00	100.00 %
SANCIONES ADMINISTRATIVAS	\$0.00	\$168,576.38	\$168,576.38	\$168,576.38	\$168,576.38	\$0.00	100.00 %
79 Otros Ingresos	\$0.00	\$294,821.26	\$294,821.26	\$294,821.18	\$294,821.18	\$0.00	99.99 %
79-01 INTERESES GANADOS DE TÍTULOS, VALORES Y DEMÁS II	\$0.00	\$294,821.26	\$294,821.26	\$294,821.18	\$294,821.18	\$0.00	99.99 %
INTERESES GANADOS DE TÍTULOS, VALORES Y DEMÁS:	\$0.00	\$294,821.26	\$294,821.26	\$294,821.18	\$294,821.18	\$0.00	99.99 %
INTERESES BANCARIOS FORTAMUN	\$0.00	\$27,108.58	\$27,108.58	\$27,108.58	\$27,108.58	\$0.00	100.00 %
INTERESES BANCARIOS FISM	\$0.00	\$18,408.59	\$18,408.59	\$18,408.59	\$18,408.59	\$0.00	100.00 %
INTERESES BANCARIOS PARTICIPACIONES	\$0.00	\$217,807.74	\$217,807.74	\$217,807.74	\$217,807.74	\$0.00	100.00 %
INTERESES BANCARIOS FISE	\$0.00	\$0.00	\$0.00	-\$0.08	-\$0.08	\$0.00	0.00 %
INTERESES BANCARIOS INGRESOS PROPIOS	\$0.00	\$30,647.26	\$30,647.26	\$30,647.26	\$30,647.26	\$0.00	100.00 %
INTERESES BANCARIOS PROGRAMAS ESTATALES	\$0.00	\$849.09	\$849.09	\$849.09	\$849.09	\$0.00	100.00 %
81 Participaciones	\$103,143,455.00	\$11,987,582.00	\$115,131,037.00	\$115,131,037.00	\$115,131,037.00	\$0.00	100.00 %
FONDO GENERAL DE PARTICIPACIONES	\$73,051,602.00	\$2,483,733.00	\$75,535,335.00	\$75,535,335.00	\$75,535,335.00	\$0.00	100.00 %
FONDO GENERAL	\$73,051,602.00	\$1,490,335.00	\$74,541,937.00	\$74,541,937.00	\$74,541,937.00	\$0.00	100.00 %
FONDO GENERAL FEIEF	\$0.00	\$993,398.00	\$993,398.00	\$993,398.00	\$993,398.00	\$0.00	100.00 %
FONDO DE FOMENTO MUNICIPAL	\$16,433,468.00	-\$138,528.00	\$16,294,940.00	\$16,294,940.00	\$16,294,940.00	\$0.00	100.00 %
FONDO DE FOMENTO MUNICIPAL	\$16,433,468.00	-\$277,453.00	\$16,156,015.00	\$16,156,015.00	\$16,156,015.00	\$0.00	100.00 %
FONDO DE FOMENTO MUNICIPAL FEIEF	\$0.00	\$138,925.00	\$138,925.00	\$138,925.00	\$138,925.00	\$0.00	100.00 %
FONDO DE FISCALIZACION Y RECAUDACION	\$4,194,744.00	\$2,406,013.00	\$6,600,757.00	\$6,600,757.00	\$6,600,757.00	\$0.00	100.00 %
FONDO DE FISCALIZACION Y RECAUDACION	\$4,194,744.00	\$2,084,636.00	\$6,279,380.00	\$6,279,380.00	\$6,279,380.00	\$0.00	100.00 %
FONDO DE FISCALIZACION Y RECAUDACION FEIEF	\$0.00	\$321,377.00	\$321,377.00	\$321,377.00	\$321,377.00	\$0.00	100.00 %
FONDO DE COMPENSACION	\$263,502.00	-\$5,126.00	\$258,376.00	\$258,376.00	\$258,376.00	\$0.00	100.00 %
FONDO DE COMPENSACION ISAN	\$263,502.00	-\$5,126.00	\$258,376.00	\$258,376.00	\$258,376.00	\$0.00	100.00 %
IMPUESTO ESPECIAL SOBRE PRODUCCION Y SERVICIO	\$2,047,931.00	\$127,815.00	\$2,175,746.00	\$2,175,746.00	\$2,175,746.00	\$0.00	100.00 %



MUNICIPIO DE TOLIMÁN QUERETARO

Estado Analítico de Ingresos Presupuestales

Al 31/dic./2021



Fecha y 07/mar./2022

hora de Impresión 02:10 p. m.

Rep: rptEstadoPresupuestoIngresos

Fuente de Ingresos	Ley de Ingresos Estimada	Ampliaciones / (Reducciones)	Ley de Ingresos Modificada	Ingresos Devengados	Ingresos Recaudados	Devengado Por Recaudar	Avance de Recaudación (Recaudación / Estimación)
IEPS	\$2,047,931.00	\$127,815.00	\$2,175,746.00	\$2,175,746.00	\$2,175,746.00	\$0.00	100.00 %
GASOLINAS Y DIESEL	\$1,128,618.00	-\$524,506.00	\$604,112.00	\$604,112.00	\$604,112.00	\$0.00	100.00 %
GASOLINAS Y DIESEL	\$1,128,618.00	-\$524,506.00	\$604,112.00	\$604,112.00	\$604,112.00	\$0.00	100.00 %
FONDO DEL IMPUESTO SOBRE LA RENTA	\$4,515,457.00	\$5,730,679.00	\$10,246,136.00	\$10,246,136.00	\$10,246,136.00	\$0.00	100.00 %
FONDO DEL IMPUESTO SOBRE LA RENTA	\$4,515,457.00	\$5,730,679.00	\$10,246,136.00	\$10,246,136.00	\$10,246,136.00	\$0.00	100.00 %
ISAN	\$944,446.00	\$1,000,994.00	\$1,945,440.00	\$1,945,440.00	\$1,945,440.00	\$0.00	100.00 %
ISAN	\$944,446.00	\$1,000,994.00	\$1,945,440.00	\$1,945,440.00	\$1,945,440.00	\$0.00	100.00 %
IMPUESTO SOBRE VENTA BIENES LEY DEL I.E.P.S	\$165,974.00	\$126,229.00	\$292,203.00	\$292,203.00	\$292,203.00	\$0.00	100.00 %
IMPUESTO SOBRE VENTA LEY DEL I.E.P.S.	\$165,974.00	\$126,229.00	\$292,203.00	\$292,203.00	\$292,203.00	\$0.00	100.00 %
TENENCIAS	\$0.00	\$842.00	\$842.00	\$842.00	\$842.00	\$0.00	100.00 %
IMPUESTO SOBRE TENENCIAS	\$0.00	\$842.00	\$842.00	\$842.00	\$842.00	\$0.00	100.00 %
ISR ENAJENACION DE BIENES INMUEBLES	\$397,713.00	\$779,437.00	\$1,177,150.00	\$1,177,150.00	\$1,177,150.00	\$0.00	100.00 %
ISR ENAJENACION DE BIENES INMUEBLES	\$397,713.00	\$779,437.00	\$1,177,150.00	\$1,177,150.00	\$1,177,150.00	\$0.00	100.00 %
82 Aportaciones	\$49,232,874.00	-\$2,949,280.10	\$46,283,593.90	\$46,283,593.90	\$46,283,593.90	\$0.00	100.00 %
FONDO DE APORTACIONES PARA LA INFRAESTRUCTUR	\$29,446,954.00	\$1.29	\$29,446,955.29	\$29,446,955.29	\$29,446,955.29	\$0.00	100.00 %
FONDO DE APORTACIONES PARA LA INFRAESTRUCTU	\$29,446,954.00	\$1.29	\$29,446,955.29	\$29,446,955.29	\$29,446,955.29	\$0.00	100.00 %
FONDO DE APORTACIONES PARA EL FORTALECIMIENT	\$19,785,920.00	-\$2,949,281.39	\$16,836,638.61	\$16,836,638.61	\$16,836,638.61	\$0.00	100.00 %
FONDO DE APORTACIONES PARA EL FORTALECIMIEN'	\$19,785,920.00	-\$2,949,281.39	\$16,836,638.61	\$16,836,638.61	\$16,836,638.61	\$0.00	100.00 %
83 Convenios	\$0.00	\$24,059,495.64	\$24,059,495.64	\$24,059,495.64	\$24,059,495.64	\$0.00	100.00 %
CONVENIOS ETIQUETADOS	\$0.00	\$24,059,495.64	\$24,059,495.64	\$24,059,495.64	\$24,059,495.64	\$0.00	100.00 %
FISE	\$0.00	\$21,648,213.16	\$21,648,213.16	\$21,648,213.16	\$21,648,213.16	\$0.00	100.00 %
GEQ	\$0.00	\$2,411,282.48	\$2,411,282.48	\$2,411,282.48	\$2,411,282.48	\$0.00	100.00 %
Total	\$159,692,638.00	\$38,266,188.13	\$197,958,826.13	\$197,593,208.53	\$197,593,208.53	\$0.00	99.81 %