

MUNICIPIO DE TOLIMÁN QUERETARO

Estado Analítico del Ejercicio del Presupuesto por Capítulo del Gasto Del 01/ene./2021 Al 31/dic./2021




Fecha y 07/mar./2022

hora de Impresión 02:10 p. m.

Rep: rptEstadoAnalíticoPresupuestoEgresos

Ejercicio del Presupuesto	Egresos Aprobado	Ampliaciones / (Reducciones)	Egresos Modificado	Egresos Comprometido	Egresos Devengado	Egresos Ejercido	Pagado	Subejercicio
1000 SERVICIOS PERSONALES	\$75,233,313.00	-\$1,172,166.12	\$74,061,146.88	\$74,061,146.88	\$73,388,460.74	\$73,388,460.74	\$73,388,460.74	\$672,686.14
1100 REMUNERACIONES AL PERSONAL DE CARÁCT	\$51,394,823.12	-\$2,047,152.13	\$49,347,670.99	\$49,347,670.99	\$49,241,636.80	\$49,241,636.80	\$49,241,636.80	\$106,034.19
1110 Dietas	\$6,534,000.00	\$7,900.00	\$6,541,900.00	\$6,541,900.00	\$6,541,900.00	\$6,541,900.00	\$6,541,900.00	\$0.00
1111 Dietas	\$6,534,000.00	\$7,900.00	\$6,541,900.00	\$6,541,900.00	\$6,541,900.00	\$6,541,900.00	\$6,541,900.00	\$0.00
1130 Sueldos base al personal permanente	\$44,860,823.12	-\$2,055,052.13	\$42,805,770.99	\$42,805,770.99	\$42,699,736.80	\$42,699,736.80	\$42,699,736.80	\$106,034.19
1131 Sueldos base al personal permanente	\$44,860,823.12	-\$2,055,052.13	\$42,805,770.99	\$42,805,770.99	\$42,699,736.80	\$42,699,736.80	\$42,699,736.80	\$106,034.19
1200 REMUNERACIONES AL PERSONAL DE CARÁCT	\$382,000.00	-\$307,469.00	\$74,531.00	\$74,531.00	\$74,531.00	\$74,531.00	\$74,531.00	\$0.00
1220 Sueldos base al personal eventual	\$382,000.00	-\$307,469.00	\$74,531.00	\$74,531.00	\$74,531.00	\$74,531.00	\$74,531.00	\$0.00
1221 Sueldos base al personal eventual	\$382,000.00	-\$307,469.00	\$74,531.00	\$74,531.00	\$74,531.00	\$74,531.00	\$74,531.00	\$0.00
1300 REMUNERACIONES ADICIONALES Y ESPECIALI	\$14,019,162.60	\$1,580,982.58	\$15,600,145.18	\$15,600,145.18	\$15,190,224.22	\$15,190,224.22	\$15,190,224.22	\$409,920.96
1310 Primas por años de servicios efectivos prestados	\$1,801,264.44	\$335,193.17	\$2,136,457.61	\$2,136,457.61	\$1,816,239.87	\$1,816,239.87	\$1,816,239.87	\$320,217.74
1311 Primas por años de servicios efectivos prestados	\$1,801,264.44	-\$898,064.44	\$903,200.00	\$903,200.00	\$903,200.00	\$903,200.00	\$903,200.00	\$0.00
1312 Prima quinquenal por años de servicio efectivos pr	\$0.00	\$144,400.00	\$144,400.00	\$144,400.00	\$144,400.00	\$144,400.00	\$144,400.00	\$0.00
1313 Prima de antigüedad	\$0.00	\$1,088,857.61	\$1,088,857.61	\$1,088,857.61	\$768,639.87	\$768,639.87	\$768,639.87	\$320,217.74
1320 Primas de vacaciones, dominical y gratificación de	\$12,217,898.16	-\$559,694.35	\$11,658,203.81	\$11,658,203.81	\$11,568,500.59	\$11,568,500.59	\$11,568,500.59	\$89,703.22
1321 Primas de vacaciones, dominical y gratificación de	\$3,604,055.77	-\$357,722.27	\$3,246,333.50	\$3,246,333.50	\$3,218,984.33	\$3,218,984.33	\$3,218,984.33	\$27,349.17
1322 Vacaciones	\$0.00	\$142,128.53	\$142,128.53	\$142,128.53	\$135,875.26	\$135,875.26	\$135,875.26	\$6,253.27
1323 GRATIFICACION DE FIN DE AÑO	\$8,613,842.39	-\$344,100.61	\$8,269,741.78	\$8,269,741.78	\$8,213,641.00	\$8,213,641.00	\$8,213,641.00	\$56,100.78
1340 Compensaciones	\$0.00	\$1,805,483.76	\$1,805,483.76	\$1,805,483.76	\$1,805,483.76	\$1,805,483.76	\$1,805,483.76	\$0.00
1341 Compensaciones	\$0.00	\$1,805,483.76	\$1,805,483.76	\$1,805,483.76	\$1,805,483.76	\$1,805,483.76	\$1,805,483.76	\$0.00
1500 OTRAS PRESTACIONES SOCIALES Y ECONÓMI	\$9,025,444.28	\$13,355.43	\$9,038,799.71	\$9,038,799.71	\$8,882,068.72	\$8,882,068.72	\$8,882,068.72	\$156,730.99
1520 Indemnizaciones	\$209,155.28	\$1,785,052.06	\$1,994,207.34	\$1,994,207.34	\$1,837,476.35	\$1,837,476.35	\$1,837,476.35	\$156,730.99
1521 Indemnizaciones	\$209,155.28	\$1,785,052.06	\$1,994,207.34	\$1,994,207.34	\$1,837,476.35	\$1,837,476.35	\$1,837,476.35	\$156,730.99
1540 Prestaciones contractuales	\$665,000.00	\$95,187.00	\$760,187.00	\$760,187.00	\$760,187.00	\$760,187.00	\$760,187.00	\$0.00
1541 Prestaciones contractuales	\$665,000.00	\$95,187.00	\$760,187.00	\$760,187.00	\$760,187.00	\$760,187.00	\$760,187.00	\$0.00
1590 Otras prestaciones sociales y económicas	\$8,151,289.00	-\$1,866,883.63	\$6,284,405.37	\$6,284,405.37	\$6,284,405.37	\$6,284,405.37	\$6,284,405.37	\$0.00
1591 Otras prestaciones sociales y económicas	\$8,151,289.00	-\$1,866,883.63	\$6,284,405.37	\$6,284,405.37	\$6,284,405.37	\$6,284,405.37	\$6,284,405.37	\$0.00
1600 PREVISIONES	\$411,883.00	-\$411,883.00	\$0.00	\$0.00	\$0.00	\$0.00	\$0.00	\$0.00
1610 Previsiones de carácter laboral, económica y de se	\$411,883.00	-\$411,883.00	\$0.00	\$0.00	\$0.00	\$0.00	\$0.00	\$0.00
1611 Previsiones de carácter laboral, económica y de se	\$411,883.00	-\$411,883.00	\$0.00	\$0.00	\$0.00	\$0.00	\$0.00	\$0.00
2000 MATERIALES Y SUMINISTROS	\$9,904,629.00	\$4,068,322.29	\$13,972,951.29	\$13,972,951.29	\$13,750,893.31	\$13,672,678.19	\$13,672,678.19	\$222,057.98
2100 MATERIALES DE ADMINISTRACIÓN, EMISIÓN DI	\$1,242,000.00	\$507,738.38	\$1,749,738.38	\$1,749,738.38	\$1,640,954.40	\$1,571,680.56	\$1,571,680.56	\$108,783.98
2110 Materiales, útiles y equipos menores de oficina	\$359,000.00	\$547,088.22	\$906,088.22	\$906,088.22	\$820,531.38	\$820,531.38	\$820,531.38	\$85,556.84
2111 Materiales, útiles y equipos menores de oficina	\$359,000.00	\$547,088.22	\$906,088.22	\$906,088.22	\$820,531.38	\$820,531.38	\$820,531.38	\$85,556.84



MUNICIPIO DE TOLIMÁN QUERETARO

Estado Analítico del Ejercicio del Presupuesto por Capítulo del Gasto Del 01/ene./2021 Al 31/dic./2021




Fecha y 07/mar./2022

hora de Impresión 02:10 p. m.

Rep: rptEstadoAnalíticoPresupuestoEgresos

Ejercicio del Presupuesto		Egresos Aprobado	Ampliaciones / (Reducciones)	Egresos Modificado	Egresos Comprometido	Egresos Devengado	Egresos Ejercido	Pagado	Subejercicio
2120	Materiales y útiles de impresión y reproducción	\$30,000.00	\$47,326.50	\$77,326.50	\$77,326.50	\$77,326.50	\$77,326.50	\$77,326.50	\$0.00
2121	Materiales y útiles de impresión y reproducción	\$30,000.00	\$47,326.50	\$77,326.50	\$77,326.50	\$77,326.50	\$77,326.50	\$77,326.50	\$0.00
2140	Materiales, útiles y equipos menores de tecnología	\$25,000.00	\$40,670.01	\$65,670.01	\$65,670.01	\$46,360.19	\$46,360.19	\$46,360.19	\$19,309.82
2141	Materiales, útiles y equipos menores de tecnología	\$25,000.00	\$40,670.01	\$65,670.01	\$65,670.01	\$46,360.19	\$46,360.19	\$46,360.19	\$19,309.82
2150	Material impreso e información digital	\$485,000.00	-\$395,303.50	\$89,696.50	\$89,696.50	\$85,779.18	\$85,779.18	\$85,779.18	\$3,917.32
2151	Material impreso e información digital	\$485,000.00	-\$395,303.50	\$89,696.50	\$89,696.50	\$85,779.18	\$85,779.18	\$85,779.18	\$3,917.32
2160	Material de limpieza	\$250,000.00	\$144,093.58	\$394,093.58	\$394,093.58	\$394,093.58	\$324,819.74	\$324,819.74	\$0.00
2161	Material de limpieza	\$250,000.00	\$144,093.58	\$394,093.58	\$394,093.58	\$394,093.58	\$324,819.74	\$324,819.74	\$0.00
2180	Materiales para el registro e identificación de bienes	\$93,000.00	\$123,863.57	\$216,863.57	\$216,863.57	\$216,863.57	\$216,863.57	\$216,863.57	\$0.00
2181	Materiales para el registro e identificación de bienes	\$93,000.00	\$123,863.57	\$216,863.57	\$216,863.57	\$216,863.57	\$216,863.57	\$216,863.57	\$0.00
2200	ALIMENTOS Y UTENSILIOS	\$312,000.00	\$565,379.97	\$877,379.97	\$877,379.97	\$877,379.97	\$877,379.97	\$877,379.97	\$0.00
2210	Productos alimenticios para personas	\$310,000.00	\$550,944.37	\$860,944.37	\$860,944.37	\$860,944.37	\$860,944.37	\$860,944.37	\$0.00
2211	Productos alimenticios para personas	\$310,000.00	\$550,944.37	\$860,944.37	\$860,944.37	\$860,944.37	\$860,944.37	\$860,944.37	\$0.00
2220	Productos alimenticios para animales	\$0.00	\$2,262.00	\$2,262.00	\$2,262.00	\$2,262.00	\$2,262.00	\$2,262.00	\$0.00
2221	Productos alimenticios para animales	\$0.00	\$2,262.00	\$2,262.00	\$2,262.00	\$2,262.00	\$2,262.00	\$2,262.00	\$0.00
2230	Utensilios para el servicio de alimentación	\$2,000.00	\$12,173.60	\$14,173.60	\$14,173.60	\$14,173.60	\$14,173.60	\$14,173.60	\$0.00
2231	Utensilios para el servicio de alimentación	\$2,000.00	\$12,173.60	\$14,173.60	\$14,173.60	\$14,173.60	\$14,173.60	\$14,173.60	\$0.00
2400	MATERIALES Y ARTÍCULOS DE CONSTRUCCIÓN	\$1,242,500.00	-\$193,990.42	\$1,048,509.58	\$1,048,509.58	\$935,235.58	\$935,235.58	\$935,235.58	\$113,274.00
2410	Productos minerales no metálicos	\$100,000.00	\$135,395.84	\$235,395.84	\$235,395.84	\$122,121.84	\$122,121.84	\$122,121.84	\$113,274.00
2411	Productos minerales no metálicos	\$100,000.00	\$135,395.84	\$235,395.84	\$235,395.84	\$122,121.84	\$122,121.84	\$122,121.84	\$113,274.00
2420	Cemento y productos de concreto	\$140,000.00	-\$3,525.93	\$136,474.07	\$136,474.07	\$136,474.07	\$136,474.07	\$136,474.07	\$0.00
2421	Cemento y productos de concreto	\$140,000.00	-\$3,525.93	\$136,474.07	\$136,474.07	\$136,474.07	\$136,474.07	\$136,474.07	\$0.00
2430	Cal, yeso y productos de yeso	\$20,000.00	-\$14,464.40	\$5,535.60	\$5,535.60	\$5,535.60	\$5,535.60	\$5,535.60	\$0.00
2431	Cal, yeso y productos de yeso	\$20,000.00	-\$14,464.40	\$5,535.60	\$5,535.60	\$5,535.60	\$5,535.60	\$5,535.60	\$0.00
2440	Madera y productos de madera	\$20,000.00	-\$13,499.24	\$6,500.76	\$6,500.76	\$6,500.76	\$6,500.76	\$6,500.76	\$0.00
2441	Madera y productos de madera	\$20,000.00	-\$13,499.24	\$6,500.76	\$6,500.76	\$6,500.76	\$6,500.76	\$6,500.76	\$0.00
2450	Vidrio y productos de vidrio	\$2,500.00	\$268.92	\$2,768.92	\$2,768.92	\$2,768.92	\$2,768.92	\$2,768.92	\$0.00
2451	Vidrio y productos de vidrio	\$2,500.00	\$268.92	\$2,768.92	\$2,768.92	\$2,768.92	\$2,768.92	\$2,768.92	\$0.00
2460	Material eléctrico y electrónico	\$650,000.00	-\$473,243.12	\$176,756.88	\$176,756.88	\$176,756.88	\$176,756.88	\$176,756.88	\$0.00
2461	Material eléctrico y electrónico	\$650,000.00	-\$473,243.12	\$176,756.88	\$176,756.88	\$176,756.88	\$176,756.88	\$176,756.88	\$0.00
2470	Artículos metálicos para la construcción	\$120,000.00	\$49,843.88	\$169,843.88	\$169,843.88	\$169,843.88	\$169,843.88	\$169,843.88	\$0.00
2471	Artículos metálicos para la construcción	\$120,000.00	\$49,843.88	\$169,843.88	\$169,843.88	\$169,843.88	\$169,843.88	\$169,843.88	\$0.00
2480	Materiales complementarios	\$0.00	\$4,232.45	\$4,232.45	\$4,232.45	\$4,232.45	\$4,232.45	\$4,232.45	\$0.00
2481	Materiales complementarios	\$0.00	\$4,232.45	\$4,232.45	\$4,232.45	\$4,232.45	\$4,232.45	\$4,232.45	\$0.00



MUNICIPIO DE TOLIMÁN QUERETARO

Estado Analítico del Ejercicio del Presupuesto por Capítulo del Gasto Del 01/ene./2021 Al 31/dic./2021




Fecha y 07/mar./2022

hora de Impresión 02:10 p. m.

Rep: rptEstadoAnalíticoPresupuestoEgresos

Ejercicio del Presupuesto		Egresos Aprobado	Ampliaciones / (Reducciones)	Egresos Modificado	Egresos Comprometido	Egresos Devengado	Egresos Ejercido	Pagado	Subejercicio
2490	Otros materiales y artículos de construcción y repa	\$190,000.00	\$121,001.18	\$311,001.18	\$311,001.18	\$311,001.18	\$311,001.18	\$311,001.18	\$0.00
2491	Otros materiales y artículos de construcción y repa	\$190,000.00	\$121,001.18	\$311,001.18	\$311,001.18	\$311,001.18	\$311,001.18	\$311,001.18	\$0.00
2500	PRODUCTOS QUÍMICOS, FARMACÉUTICOS Y DI	\$630,000.00	\$1,109,742.62	\$1,739,742.62	\$1,739,742.62	\$1,739,742.62	\$1,732,889.34	\$1,732,889.34	\$0.00
2510	Productos químicos básicos	\$15,000.00	\$15,030.08	\$30,030.08	\$30,030.08	\$30,030.08	\$30,030.08	\$30,030.08	\$0.00
2511	Productos químicos básicos	\$15,000.00	\$15,030.08	\$30,030.08	\$30,030.08	\$30,030.08	\$30,030.08	\$30,030.08	\$0.00
2520	Fertilizantes, pesticidas y otros agroquímicos	\$5,000.00	-\$4,500.00	\$500.00	\$500.00	\$500.00	\$500.00	\$500.00	\$0.00
2521	Fertilizantes, pesticidas y otros agroquímicos	\$5,000.00	-\$4,500.00	\$500.00	\$500.00	\$500.00	\$500.00	\$500.00	\$0.00
2530	Medicinas y productos farmacéuticos	\$285,000.00	\$993,021.75	\$1,278,021.75	\$1,278,021.75	\$1,278,021.75	\$1,278,021.75	\$1,278,021.75	\$0.00
2531	Medicinas y productos farmacéuticos	\$285,000.00	\$993,021.75	\$1,278,021.75	\$1,278,021.75	\$1,278,021.75	\$1,278,021.75	\$1,278,021.75	\$0.00
2540	Materiales, accesorios y suministros médicos	\$325,000.00	\$106,190.79	\$431,190.79	\$431,190.79	\$431,190.79	\$424,337.51	\$424,337.51	\$0.00
2541	Materiales, accesorios y suministros médicos	\$325,000.00	\$106,190.79	\$431,190.79	\$431,190.79	\$431,190.79	\$424,337.51	\$424,337.51	\$0.00
2600	COMBUSTIBLES, LUBRICANTES Y ADITIVOS	\$5,536,309.00	\$1,302,610.38	\$6,838,919.38	\$6,838,919.38	\$6,838,919.38	\$6,838,919.38	\$6,838,919.38	\$0.00
2610	Combustibles, lubricantes y aditivos	\$5,536,309.00	\$1,302,610.38	\$6,838,919.38	\$6,838,919.38	\$6,838,919.38	\$6,838,919.38	\$6,838,919.38	\$0.00
2611	Combustibles, lubricantes y aditivos	\$5,536,309.00	\$1,302,610.38	\$6,838,919.38	\$6,838,919.38	\$6,838,919.38	\$6,838,919.38	\$6,838,919.38	\$0.00
2700	VESTUARIO, BLANCOS, PRENDAS DE PROTECC	\$120,000.00	\$523,288.83	\$643,288.83	\$643,288.83	\$643,288.83	\$643,288.83	\$643,288.83	\$0.00
2710	Vestuario y uniformes	\$70,000.00	\$140,836.17	\$210,836.17	\$210,836.17	\$210,836.17	\$210,836.17	\$210,836.17	\$0.00
2711	Vestuario y uniformes	\$70,000.00	\$140,836.17	\$210,836.17	\$210,836.17	\$210,836.17	\$210,836.17	\$210,836.17	\$0.00
2720	Prendas de seguridad y protección personal	\$50,000.00	\$2,699.72	\$52,699.72	\$52,699.72	\$52,699.72	\$52,699.72	\$52,699.72	\$0.00
2721	Prendas de seguridad y protección personal	\$50,000.00	\$2,699.72	\$52,699.72	\$52,699.72	\$52,699.72	\$52,699.72	\$52,699.72	\$0.00
2730	Artículos deportivos	\$0.00	\$379,752.94	\$379,752.94	\$379,752.94	\$379,752.94	\$379,752.94	\$379,752.94	\$0.00
2731	Artículos deportivos	\$0.00	\$379,752.94	\$379,752.94	\$379,752.94	\$379,752.94	\$379,752.94	\$379,752.94	\$0.00
2800	MATERIALES Y SUMINISTROS PARA SEGURIDA	\$3,500.00	\$2,764.00	\$6,264.00	\$6,264.00	\$6,264.00	\$6,264.00	\$6,264.00	\$0.00
2820	Materiales de seguridad pública	\$3,500.00	\$2,764.00	\$6,264.00	\$6,264.00	\$6,264.00	\$6,264.00	\$6,264.00	\$0.00
2821	Materiales de seguridad pública	\$3,500.00	\$2,764.00	\$6,264.00	\$6,264.00	\$6,264.00	\$6,264.00	\$6,264.00	\$0.00
2900	HERRAMIENTAS, REFACCIONES Y ACCESORIO	\$818,320.00	\$250,788.53	\$1,069,108.53	\$1,069,108.53	\$1,069,108.53	\$1,067,020.53	\$1,067,020.53	\$0.00
2910	Herramientas menores	\$210,000.00	-\$52,227.78	\$157,772.22	\$157,772.22	\$157,772.22	\$155,684.22	\$155,684.22	\$0.00
2911	Herramientas menores	\$210,000.00	-\$52,227.78	\$157,772.22	\$157,772.22	\$157,772.22	\$155,684.22	\$155,684.22	\$0.00
2920	Refacciones y accesorios menores de edificios	\$5,000.00	-\$5,000.00	\$0.00	\$0.00	\$0.00	\$0.00	\$0.00	\$0.00
2921	Refacciones y accesorios menores de edificios	\$5,000.00	-\$5,000.00	\$0.00	\$0.00	\$0.00	\$0.00	\$0.00	\$0.00
2940	Refacciones y accesorios menores de equipo de c	\$5,000.00	-\$911.48	\$4,088.52	\$4,088.52	\$4,088.52	\$4,088.52	\$4,088.52	\$0.00
2941	Refacciones y accesorios menores de equipo de c	\$5,000.00	-\$911.48	\$4,088.52	\$4,088.52	\$4,088.52	\$4,088.52	\$4,088.52	\$0.00
2960	Refacciones y accesorios menores de equipo de tr	\$558,320.00	\$348,927.79	\$907,247.79	\$907,247.79	\$907,247.79	\$907,247.79	\$907,247.79	\$0.00
2961	Refacciones y accesorios menores de equipo de tr	\$558,320.00	\$348,927.79	\$907,247.79	\$907,247.79	\$907,247.79	\$907,247.79	\$907,247.79	\$0.00
2980	Refacciones y accesorios menores de maquinaria	\$40,000.00	-\$40,000.00	\$0.00	\$0.00	\$0.00	\$0.00	\$0.00	\$0.00



MUNICIPIO DE TOLIMÁN QUERETARO

Estado Analítico del Ejercicio del Presupuesto por Capítulo del Gasto Del 01/ene./2021 Al 31/dic./2021




Fecha y 07/mar./2022

hora de Impresión 02:10 p. m.

Rep: rptEstadoAnalíticoPresupuestoEgresos

Ejercicio del Presupuesto		Egresos Aprobado	Ampliaciones / (Reducciones)	Egresos Modificado	Egresos Comprometido	Egresos Devengado	Egresos Ejercido	Pagado	Subejercicio
2981	Refacciones y accesorios menores de maquinaria	\$40,000.00	-\$40,000.00	\$0.00	\$0.00	\$0.00	\$0.00	\$0.00	\$0.00
3000	SERVICIOS GENERALES	\$17,748,684.00	\$11,318,286.27	\$29,066,970.27	\$29,060,122.79	\$27,380,154.79	\$26,688,709.78	\$26,688,709.78	\$1,686,815.48
3100	SERVICIOS BÁSICOS	\$7,984,024.00	-\$32,244.52	\$7,951,779.48	\$7,951,779.48	\$7,941,069.48	\$7,249,814.48	\$7,249,814.48	\$10,710.00
3110	Energía eléctrica	\$7,514,024.00	-\$2,636.83	\$7,511,387.17	\$7,511,387.17	\$7,500,677.17	\$6,809,422.17	\$6,809,422.17	\$10,710.00
3111	Energía eléctrica	\$7,514,024.00	-\$2,636.83	\$7,511,387.17	\$7,511,387.17	\$7,500,677.17	\$6,809,422.17	\$6,809,422.17	\$10,710.00
3120	Gas	\$200,000.00	-\$37,517.01	\$162,482.99	\$162,482.99	\$162,482.99	\$162,482.99	\$162,482.99	\$0.00
3121	Gas	\$200,000.00	-\$37,517.01	\$162,482.99	\$162,482.99	\$162,482.99	\$162,482.99	\$162,482.99	\$0.00
3130	Agua	\$100,000.00	-\$51,650.00	\$48,350.00	\$48,350.00	\$48,350.00	\$48,350.00	\$48,350.00	\$0.00
3131	Agua	\$100,000.00	-\$51,650.00	\$48,350.00	\$48,350.00	\$48,350.00	\$48,350.00	\$48,350.00	\$0.00
3140	Telefonía tradicional	\$170,000.00	-\$14,936.68	\$155,063.32	\$155,063.32	\$155,063.32	\$155,063.32	\$155,063.32	\$0.00
3141	Telefonía tradicional	\$170,000.00	-\$14,936.68	\$155,063.32	\$155,063.32	\$155,063.32	\$155,063.32	\$155,063.32	\$0.00
3170	Servicios de acceso de Internet, redes y procesam	\$0.00	\$74,496.00	\$74,496.00	\$74,496.00	\$74,496.00	\$74,496.00	\$74,496.00	\$0.00
3171	Servicios de acceso de Internet, redes y procesam	\$0.00	\$74,496.00	\$74,496.00	\$74,496.00	\$74,496.00	\$74,496.00	\$74,496.00	\$0.00
3200	SERVICIOS DE ARRENDAMIENTO	\$2,870,000.00	\$3,000,213.88	\$5,870,213.88	\$5,870,213.88	\$4,382,713.88	\$4,382,713.88	\$4,382,713.88	\$1,487,500.00
3220	Arrendamiento de edificios	\$150,000.00	\$4,867.68	\$154,867.68	\$154,867.68	\$154,867.68	\$154,867.68	\$154,867.68	\$0.00
3221	Arrendamiento de edificios	\$150,000.00	\$4,867.68	\$154,867.68	\$154,867.68	\$154,867.68	\$154,867.68	\$154,867.68	\$0.00
3250	Arrendamiento de equipo de transporte	\$1,970,000.00	\$794,512.00	\$2,764,512.00	\$2,764,512.00	\$2,631,112.00	\$2,631,112.00	\$2,631,112.00	\$133,400.00
3251	Arrendamiento de equipo de transporte	\$1,970,000.00	\$794,512.00	\$2,764,512.00	\$2,764,512.00	\$2,631,112.00	\$2,631,112.00	\$2,631,112.00	\$133,400.00
3260	Arrendamiento de maquinaria, otros equipos y herr	\$260,000.00	\$2,640,374.20	\$2,900,374.20	\$2,900,374.20	\$1,546,274.20	\$1,546,274.20	\$1,546,274.20	\$1,354,100.00
3261	Arrendamiento de maquinaria, otros equipos y herr	\$260,000.00	\$2,640,374.20	\$2,900,374.20	\$2,900,374.20	\$1,546,274.20	\$1,546,274.20	\$1,546,274.20	\$1,354,100.00
3290	Otros arrendamientos	\$490,000.00	-\$439,540.00	\$50,460.00	\$50,460.00	\$50,460.00	\$50,460.00	\$50,460.00	\$0.00
3291	Otros arrendamientos	\$490,000.00	-\$439,540.00	\$50,460.00	\$50,460.00	\$50,460.00	\$50,460.00	\$50,460.00	\$0.00
3300	SERVICIOS PROFESIONALES, CIENTÍFICOS, TÉ	\$928,000.00	\$494,735.37	\$1,422,735.37	\$1,422,735.37	\$1,422,735.37	\$1,422,735.37	\$1,422,735.37	\$0.00
3310	Servicios legales, de contabilidad, auditoría y relac	\$300,000.00	-\$300,000.00	\$0.00	\$0.00	\$0.00	\$0.00	\$0.00	\$0.00
3311	Servicios legales, de contabilidad, auditoría y relac	\$300,000.00	-\$300,000.00	\$0.00	\$0.00	\$0.00	\$0.00	\$0.00	\$0.00
3320	Servicios de diseño, arquitectura, ingeniería y activ	\$0.00	\$378,946.38	\$378,946.38	\$378,946.38	\$378,946.38	\$378,946.38	\$378,946.38	\$0.00
3321	Servicios de diseño, arquitectura, ingeniería y activ	\$0.00	\$378,946.38	\$378,946.38	\$378,946.38	\$378,946.38	\$378,946.38	\$378,946.38	\$0.00
3330	Servicios de consultoría administrativa, procesos, t	\$105,000.00	-\$3,760.28	\$101,239.72	\$101,239.72	\$101,239.72	\$101,239.72	\$101,239.72	\$0.00
3331	Servicios de consultoría administrativa, procesos, t	\$105,000.00	-\$3,760.28	\$101,239.72	\$101,239.72	\$101,239.72	\$101,239.72	\$101,239.72	\$0.00
3340	Servicios de capacitación	\$20,000.00	-\$20,000.00	\$0.00	\$0.00	\$0.00	\$0.00	\$0.00	\$0.00
3341	Servicios de capacitación	\$20,000.00	-\$20,000.00	\$0.00	\$0.00	\$0.00	\$0.00	\$0.00	\$0.00
3360	Servicios de apoyo administrativo, traducción, foto	\$233,000.00	\$18,550.72	\$251,550.72	\$251,550.72	\$251,550.72	\$251,550.72	\$251,550.72	\$0.00
3364	Servicio de fotocopiado, digitalización e impresión	\$233,000.00	\$18,550.72	\$251,550.72	\$251,550.72	\$251,550.72	\$251,550.72	\$251,550.72	\$0.00
3390	Servicios profesionales, científicos y técnicos integ	\$270,000.00	\$420,998.55	\$690,998.55	\$690,998.55	\$690,998.55	\$690,998.55	\$690,998.55	\$0.00



MUNICIPIO DE TOLIMÁN QUERETARO

Estado Analítico del Ejercicio del Presupuesto por Capítulo del Gasto Del 01/ene./2021 Al 31/dic./2021




Fecha y 07/mar./2022

hora de Impresión 02:10 p. m.

Rep: rptEstadoAnalíticoPresupuestoEgresos

Ejercicio del Presupuesto		Egresos Aprobado	Ampliaciones / (Reducciones)	Egresos Modificado	Egresos Comprometido	Egresos Devengado	Egresos Ejercido	Pagado	Subejercicio
3392	Otros Servicios Profesionales	\$270,000.00	\$420,998.55	\$690,998.55	\$690,998.55	\$690,998.55	\$690,998.55	\$690,998.55	\$0.00
3400	SERVICIOS FINANCIEROS, BANCARIOS Y COMI	\$632,000.00	\$290,130.16	\$922,130.16	\$915,282.68	\$915,282.68	\$915,092.67	\$915,092.67	\$6,847.48
3410	Servicios financieros y bancarios	\$80,000.00	-\$30,282.30	\$49,717.70	\$42,870.22	\$42,870.22	\$42,870.22	\$42,870.22	\$6,847.48
3411	Servicios financieros y bancarios	\$80,000.00	-\$30,282.30	\$49,717.70	\$42,870.22	\$42,870.22	\$42,870.22	\$42,870.22	\$6,847.48
3420	Servicios de cobranza, investigación crediticia y sir	\$80,000.00	-\$5,202.92	\$74,797.08	\$74,797.08	\$74,797.08	\$74,607.07	\$74,607.07	\$0.00
3421	Servicios de cobranza, investigación crediticia y sir	\$80,000.00	-\$5,202.92	\$74,797.08	\$74,797.08	\$74,797.08	\$74,607.07	\$74,607.07	\$0.00
3450	Seguro de bienes patrimoniales	\$472,000.00	\$107,776.74	\$579,776.74	\$579,776.74	\$579,776.74	\$579,776.74	\$579,776.74	\$0.00
3451	Seguro de bienes patrimoniales	\$472,000.00	\$107,776.74	\$579,776.74	\$579,776.74	\$579,776.74	\$579,776.74	\$579,776.74	\$0.00
3470	Fletes y maniobras	\$0.00	\$217,838.64	\$217,838.64	\$217,838.64	\$217,838.64	\$217,838.64	\$217,838.64	\$0.00
3471	Fletes y maniobras	\$0.00	\$217,838.64	\$217,838.64	\$217,838.64	\$217,838.64	\$217,838.64	\$217,838.64	\$0.00
3500	SERVICIOS DE INSTALACIÓN, REPARACIÓN, MA	\$1,894,660.00	\$4,023,443.24	\$5,918,103.24	\$5,918,103.24	\$5,918,103.24	\$5,918,103.24	\$5,918,103.24	\$0.00
3510	Conservación y mantenimiento menor de inmueble	\$0.00	\$3,984,917.81	\$3,984,917.81	\$3,984,917.81	\$3,984,917.81	\$3,984,917.81	\$3,984,917.81	\$0.00
3511	Conservación y mantenimiento menor de inmueble	\$0.00	\$3,984,917.81	\$3,984,917.81	\$3,984,917.81	\$3,984,917.81	\$3,984,917.81	\$3,984,917.81	\$0.00
3520	Instalación, reparación y mantenimiento de mobiliaria	\$4,660.00	-\$4,660.00	\$0.00	\$0.00	\$0.00	\$0.00	\$0.00	\$0.00
3521	Instalación, reparación y mantenimiento de mobiliaria	\$4,660.00	-\$4,660.00	\$0.00	\$0.00	\$0.00	\$0.00	\$0.00	\$0.00
3530	Instalación, reparación y mantenimiento de equipo	\$0.00	\$7,143.89	\$7,143.89	\$7,143.89	\$7,143.89	\$7,143.89	\$7,143.89	\$0.00
3531	Instalación, reparación y mantenimiento de equipo	\$0.00	\$7,143.89	\$7,143.89	\$7,143.89	\$7,143.89	\$7,143.89	\$7,143.89	\$0.00
3540	Instalación, reparación y mantenimiento de equipo	\$0.00	\$14,546.40	\$14,546.40	\$14,546.40	\$14,546.40	\$14,546.40	\$14,546.40	\$0.00
3541	Instalación, reparación y mantenimiento de equipo	\$0.00	\$14,546.40	\$14,546.40	\$14,546.40	\$14,546.40	\$14,546.40	\$14,546.40	\$0.00
3550	Reparación y mantenimiento de equipo de transpo	\$230,000.00	-\$20,074.00	\$209,926.00	\$209,926.00	\$209,926.00	\$209,926.00	\$209,926.00	\$0.00
3551	Reparación y mantenimiento de equipo de transpo	\$230,000.00	-\$20,074.00	\$209,926.00	\$209,926.00	\$209,926.00	\$209,926.00	\$209,926.00	\$0.00
3570	Instalación, reparación y mantenimiento de maquir	\$20,000.00	-\$6,080.00	\$13,920.00	\$13,920.00	\$13,920.00	\$13,920.00	\$13,920.00	\$0.00
3571	Instalación, reparación y mantenimiento de maquir	\$20,000.00	-\$6,080.00	\$13,920.00	\$13,920.00	\$13,920.00	\$13,920.00	\$13,920.00	\$0.00
3580	Servicios de limpieza y manejo de desechos	\$1,550,000.00	\$12,717.14	\$1,562,717.14	\$1,562,717.14	\$1,562,717.14	\$1,562,717.14	\$1,562,717.14	\$0.00
3581	Servicios de limpieza y manejo de desechos	\$1,550,000.00	\$12,717.14	\$1,562,717.14	\$1,562,717.14	\$1,562,717.14	\$1,562,717.14	\$1,562,717.14	\$0.00
3590	Servicios de jardinería y fumigación	\$90,000.00	\$34,932.00	\$124,932.00	\$124,932.00	\$124,932.00	\$124,932.00	\$124,932.00	\$0.00
3591	Servicios de jardinería y fumigación	\$90,000.00	\$34,932.00	\$124,932.00	\$124,932.00	\$124,932.00	\$124,932.00	\$124,932.00	\$0.00
3600	SERVICIOS DE COMUNICACIÓN SOCIAL Y PUBLI	\$1,220,000.00	\$119,125.60	\$1,339,125.60	\$1,339,125.60	\$1,339,125.60	\$1,339,125.60	\$1,339,125.60	\$0.00
3610	Difusión por radio, televisión y otros medios de me	\$800,000.00	\$429,969.60	\$1,229,969.60	\$1,229,969.60	\$1,229,969.60	\$1,229,969.60	\$1,229,969.60	\$0.00
3611	Difusión por radio, televisión y otros medios de me	\$800,000.00	\$429,969.60	\$1,229,969.60	\$1,229,969.60	\$1,229,969.60	\$1,229,969.60	\$1,229,969.60	\$0.00
3630	Servicios de creatividad, preproducción y producci	\$0.00	\$56,956.00	\$56,956.00	\$56,956.00	\$56,956.00	\$56,956.00	\$56,956.00	\$0.00
3631	Servicios de creatividad, preproducción y producci	\$0.00	\$56,956.00	\$56,956.00	\$56,956.00	\$56,956.00	\$56,956.00	\$56,956.00	\$0.00
3660	Servicio de creación y difusión de contenido exclus	\$420,000.00	-\$367,800.00	\$52,200.00	\$52,200.00	\$52,200.00	\$52,200.00	\$52,200.00	\$0.00
3661	Servicio de creación y difusión de contenido exclus	\$420,000.00	-\$367,800.00	\$52,200.00	\$52,200.00	\$52,200.00	\$52,200.00	\$52,200.00	\$0.00



MUNICIPIO DE TOLIMÁN QUERETARO

Estado Analítico del Ejercicio del Presupuesto por Capítulo del Gasto Del 01/ene./2021 Al 31/dic./2021




Fecha y 07/mar./2022

hora de Impresión 02:10 p. m.

Rep: rptEstadoAnalíticoPresupuestoEgresos

Ejercicio del Presupuesto		Egresos Aprobado	Ampliaciones / (Reducciones)	Egresos Modificado	Egresos Comprometido	Egresos Devengado	Egresos Ejercido	Pagado	Subejercicio
3700	SERVICIOS DE TRASLADOS Y VIÁTICOS	\$5,000.00	-\$5,000.00	\$0.00	\$0.00	\$0.00	\$0.00	\$0.00	\$0.00
3750	Viáticos en el país	\$5,000.00	-\$5,000.00	\$0.00	\$0.00	\$0.00	\$0.00	\$0.00	\$0.00
3751	Viáticos en el país	\$5,000.00	-\$5,000.00	\$0.00	\$0.00	\$0.00	\$0.00	\$0.00	\$0.00
3800	SERVICIOS OFICIALES	\$500,000.00	\$3,224,170.97	\$3,724,170.97	\$3,724,170.97	\$3,680,090.97	\$3,680,090.97	\$3,680,090.97	\$44,080.00
3820	Gastos de orden social y cultural	\$500,000.00	\$3,224,170.97	\$3,724,170.97	\$3,724,170.97	\$3,680,090.97	\$3,680,090.97	\$3,680,090.97	\$44,080.00
3821	Gastos de orden social y cultural	\$500,000.00	\$3,224,170.97	\$3,724,170.97	\$3,724,170.97	\$3,680,090.97	\$3,680,090.97	\$3,680,090.97	\$44,080.00
3900	OTROS SERVICIOS GENERALES	\$1,715,000.00	\$203,711.57	\$1,918,711.57	\$1,918,711.57	\$1,781,033.57	\$1,781,033.57	\$1,781,033.57	\$137,678.00
3910	Servicios funerarios y de cementerios	\$0.00	\$42,350.44	\$42,350.44	\$42,350.44	\$42,350.44	\$42,350.44	\$42,350.44	\$0.00
3911	Servicios funerarios y de cementerios	\$0.00	\$42,350.44	\$42,350.44	\$42,350.44	\$42,350.44	\$42,350.44	\$42,350.44	\$0.00
3920	Impuestos y derechos	\$215,000.00	-\$107,379.87	\$107,620.13	\$107,620.13	\$107,620.13	\$107,620.13	\$107,620.13	\$0.00
3921	Derechos de Control Vehicular	\$215,000.00	-\$158,165.87	\$56,834.13	\$56,834.13	\$56,834.13	\$56,834.13	\$56,834.13	\$0.00
3923	Otros Derechos	\$0.00	\$50,786.00	\$50,786.00	\$50,786.00	\$50,786.00	\$50,786.00	\$50,786.00	\$0.00
3940	Sentencias y resoluciones por autoridad competen	\$0.00	\$3,143.00	\$3,143.00	\$3,143.00	\$3,143.00	\$3,143.00	\$3,143.00	\$0.00
3941	Sentencias y resoluciones por autoridad competen	\$0.00	\$3,143.00	\$3,143.00	\$3,143.00	\$3,143.00	\$3,143.00	\$3,143.00	\$0.00
3950	Penas, multas, accesorios y actualizaciones	\$0.00	\$1,357.00	\$1,357.00	\$1,357.00	\$1,357.00	\$1,357.00	\$1,357.00	\$0.00
3951	Penas, multas, accesorios y actualizaciones	\$0.00	\$1,357.00	\$1,357.00	\$1,357.00	\$1,357.00	\$1,357.00	\$1,357.00	\$0.00
3960	Otros gastos por responsabilidades	\$0.00	\$3,350.00	\$3,350.00	\$3,350.00	\$3,350.00	\$3,350.00	\$3,350.00	\$0.00
3961	Otros gastos por responsabilidades	\$0.00	\$3,350.00	\$3,350.00	\$3,350.00	\$3,350.00	\$3,350.00	\$3,350.00	\$0.00
3980	Impuesto sobre nóminas y otros que se deriven de	\$1,454,355.00	\$303,636.00	\$1,757,991.00	\$1,757,991.00	\$1,620,313.00	\$1,620,313.00	\$1,620,313.00	\$137,678.00
3981	Impuesto sobre nóminas y otros que se deriven de	\$1,454,355.00	\$303,636.00	\$1,757,991.00	\$1,757,991.00	\$1,620,313.00	\$1,620,313.00	\$1,620,313.00	\$137,678.00
3990	Otros servicios generales	\$45,645.00	-\$42,745.00	\$2,900.00	\$2,900.00	\$2,900.00	\$2,900.00	\$2,900.00	\$0.00
3991	Otros servicios generales	\$45,645.00	-\$42,745.00	\$2,900.00	\$2,900.00	\$2,900.00	\$2,900.00	\$2,900.00	\$0.00
4000	TRANSFERENCIAS, ASIGNACIONES, SUB:	\$27,120,558.00	\$3,224,800.04	\$30,345,358.04	\$30,345,233.77	\$29,449,369.77	\$29,449,369.77	\$29,449,369.77	\$895,988.27
4300	SUBSIDIOS Y SUBVENCIONES	\$19,750,000.00	\$312,539.71	\$20,062,539.71	\$20,062,539.71	\$19,893,055.71	\$19,893,055.71	\$19,893,055.71	\$169,484.00
4390	Otros Subsidios	\$19,750,000.00	\$312,539.71	\$20,062,539.71	\$20,062,539.71	\$19,893,055.71	\$19,893,055.71	\$19,893,055.71	\$169,484.00
4391	Otros Subsidios	\$19,750,000.00	\$312,539.71	\$20,062,539.71	\$20,062,539.71	\$19,893,055.71	\$19,893,055.71	\$19,893,055.71	\$169,484.00
4400	AYUDAS SOCIALES	\$5,600,000.00	\$2,897,810.41	\$8,497,810.41	\$8,497,686.14	\$7,771,306.14	\$7,771,306.14	\$7,771,306.14	\$726,504.27
4410	Ayudas sociales a personas	\$5,600,000.00	\$2,829,160.17	\$8,429,160.17	\$8,429,035.90	\$7,702,655.90	\$7,702,655.90	\$7,702,655.90	\$726,504.27
4411	Apoyo Agrupaciones Diversas	\$4,700,000.00	\$3,012,480.17	\$7,712,480.17	\$7,712,355.90	\$6,985,975.90	\$6,985,975.90	\$6,985,975.90	\$726,504.27
4412	Apoyo a Subdelegados	\$900,000.00	-\$206,720.00	\$693,280.00	\$693,280.00	\$693,280.00	\$693,280.00	\$693,280.00	\$0.00
4413	Apoyo a comunidades	\$0.00	\$23,400.00	\$23,400.00	\$23,400.00	\$23,400.00	\$23,400.00	\$23,400.00	\$0.00
4430	Ayudas sociales a instituciones de enseñanza	\$0.00	\$68,650.24	\$68,650.24	\$68,650.24	\$68,650.24	\$68,650.24	\$68,650.24	\$0.00
4431	Ayudas sociales a instituciones de enseñanza	\$0.00	\$68,650.24	\$68,650.24	\$68,650.24	\$68,650.24	\$68,650.24	\$68,650.24	\$0.00
4500	PENSIONES Y JUBILACIONES	\$1,770,558.00	\$14,449.92	\$1,785,007.92	\$1,785,007.92	\$1,785,007.92	\$1,785,007.92	\$1,785,007.92	\$0.00



MUNICIPIO DE TOLIMÁN QUERETARO

Estado Analítico del Ejercicio del Presupuesto por Capítulo del Gasto Del 01/ene./2021 Al 31/dic./2021



Fecha y 07/mar./2022

hora de Impresión 02:10 p. m.

Rep: rptEstadoAnalíticoPresupuestoEgresos

Ejercicio del Presupuesto		Egresos Aprobado	Ampliaciones / (Reducciones)	Egresos Modificado	Egresos Comprometido	Egresos Devengado	Egresos Ejercido	Pagado	Subejercicio
4510	Pensiones	\$945,596.00	\$329,315.92	\$1,274,911.92	\$1,274,911.92	\$1,274,911.92	\$1,274,911.92	\$1,274,911.92	\$0.00
4511	Pensiones	\$945,596.00	\$329,315.92	\$1,274,911.92	\$1,274,911.92	\$1,274,911.92	\$1,274,911.92	\$1,274,911.92	\$0.00
4520	Jubilaciones	\$824,962.00	-\$314,866.00	\$510,096.00	\$510,096.00	\$510,096.00	\$510,096.00	\$510,096.00	\$0.00
4521	Jubilaciones	\$824,962.00	-\$314,866.00	\$510,096.00	\$510,096.00	\$510,096.00	\$510,096.00	\$510,096.00	\$0.00
5000	BIENES MUEBLES, INMUEBLES E INTANG	\$238,500.00	\$1,087,639.57	\$1,326,139.57	\$1,326,139.56	\$1,137,942.78	\$1,137,942.78	\$1,137,942.78	\$188,196.79
5100	MOBILIARIO Y EQUIPO DE ADMINISTRACIÓN	\$238,500.00	\$646,654.81	\$885,154.81	\$885,154.80	\$696,958.02	\$696,958.02	\$696,958.02	\$188,196.79
5110	Muebles de oficina y estantería	\$57,500.00	\$105,684.01	\$163,184.01	\$163,184.01	\$163,184.01	\$163,184.01	\$163,184.01	\$0.00
5111	Muebles de oficina y estantería	\$57,500.00	\$105,684.01	\$163,184.01	\$163,184.01	\$163,184.01	\$163,184.01	\$163,184.01	\$0.00
5150	Equipo de cómputo y de tecnologías de la informa	\$171,000.00	\$550,970.80	\$721,970.80	\$721,970.79	\$533,774.01	\$533,774.01	\$533,774.01	\$188,196.79
5151	Equipo de cómputo y de tecnología de la informaci	\$171,000.00	\$550,970.80	\$721,970.80	\$721,970.79	\$533,774.01	\$533,774.01	\$533,774.01	\$188,196.79
5190	Otros mobiliarios y equipos de administración	\$10,000.00	-\$10,000.00	\$0.00	\$0.00	\$0.00	\$0.00	\$0.00	\$0.00
5191	Otros mobiliarios y equipos de administración	\$10,000.00	-\$10,000.00	\$0.00	\$0.00	\$0.00	\$0.00	\$0.00	\$0.00
5600	MAQUINARIA, OTROS EQUIPOS Y HERRAMIENT	\$0.00	\$440,984.76	\$440,984.76	\$440,984.76	\$440,984.76	\$440,984.76	\$440,984.76	\$0.00
5620	Maquinaria y equipo industrial	\$0.00	\$30,160.00	\$30,160.00	\$30,160.00	\$30,160.00	\$30,160.00	\$30,160.00	\$0.00
5621	Maquinaria y equipo industrial	\$0.00	\$30,160.00	\$30,160.00	\$30,160.00	\$30,160.00	\$30,160.00	\$30,160.00	\$0.00
5650	Equipo de comunicación y telecomunicación	\$0.00	\$361,936.00	\$361,936.00	\$361,936.00	\$361,936.00	\$361,936.00	\$361,936.00	\$0.00
5651	Equipo de comunicación y telecomunicación	\$0.00	\$361,936.00	\$361,936.00	\$361,936.00	\$361,936.00	\$361,936.00	\$361,936.00	\$0.00
5670	Herramientas y máquinas-herramienta	\$0.00	\$48,888.76	\$48,888.76	\$48,888.76	\$48,888.76	\$48,888.76	\$48,888.76	\$0.00
5671	Herramientas y máquinas-herramienta	\$0.00	\$48,888.76	\$48,888.76	\$48,888.76	\$48,888.76	\$48,888.76	\$48,888.76	\$0.00
6000	INVERSIÓN PÚBLICA	\$29,446,954.00	\$25,812,897.22	\$55,259,851.22	\$55,256,999.31	\$55,256,535.07	\$55,256,535.07	\$55,256,535.07	\$3,316.15
6100	OBRA PÚBLICA EN BIENES DE DOMINIO PÚBLI	\$29,446,954.00	\$25,812,897.22	\$55,259,851.22	\$55,256,999.31	\$55,256,535.07	\$55,256,535.07	\$55,256,535.07	\$3,316.15
6110	Edificación habitacional	\$0.00	\$11,691,486.25	\$11,691,486.25	\$11,691,486.25	\$11,691,486.25	\$11,691,486.25	\$11,691,486.25	\$0.00
6111	Edificación habitacional	\$0.00	\$11,691,486.25	\$11,691,486.25	\$11,691,486.25	\$11,691,486.25	\$11,691,486.25	\$11,691,486.25	\$0.00
6120	Edificación no habitacional	\$0.00	\$5,218,782.68	\$5,218,782.68	\$5,218,782.68	\$5,218,318.55	\$5,218,318.55	\$5,218,318.55	\$464.13
6121	Edificación no habitacional	\$0.00	\$5,218,782.68	\$5,218,782.68	\$5,218,782.68	\$5,218,318.55	\$5,218,318.55	\$5,218,318.55	\$464.13
6130	Construcción de obras para el abastecimiento de e	\$0.00	\$22,360,982.04	\$22,360,982.04	\$22,358,721.55	\$22,358,721.55	\$22,358,721.55	\$22,358,721.55	\$2,260.49
6131	Construcción de obras para el abastecimiento de e	\$0.00	\$22,360,982.04	\$22,360,982.04	\$22,358,721.55	\$22,358,721.55	\$22,358,721.55	\$22,358,721.55	\$2,260.49
6140	División de terrenos y construcción de obras de url	\$29,446,954.00	-\$13,458,353.75	\$15,988,600.25	\$15,988,008.83	\$15,988,008.72	\$15,988,008.72	\$15,988,008.72	\$591.53
6141	División de terrenos y construcción de obras de url	\$29,446,954.00	-\$13,458,353.75	\$15,988,600.25	\$15,988,008.83	\$15,988,008.72	\$15,988,008.72	\$15,988,008.72	\$591.53
Total		\$159,692,638.00	\$44,339,779....	\$204,032,417.27	\$204,022,593.60	\$200,363,356.46	\$199,593,696.33	\$199,593,696.33	\$3,669,060.81