

# MUNICIPIO DE TOLIMÁN QUERETARO

## Estado Analítico de Ingresos Presupuestales

Al 30/sep./2021




Fecha y 04/oct./2021

hora de Impresión 04:15 p. m.

Rep: rptEstadoPresupuestoIngresos

Fuente de Ingresos	Ley de Ingresos Estimada	Ampliaciones / (Reducciones)	Ley de Ingresos Modificada	Ingresos Devengados	Ingresos Recaudados	Devengado Por Recaudar	Avance de Recaudación (Recaudación / Estimación)
<b>12</b> <b>IMPUESTOS SOBRE EL PATRIMONIO</b>	\$2,269,755.00	\$1,348,217.21	\$3,617,972.21	\$3,145,261.61	\$3,145,261.61	\$0.00	86.93 %
IMPUESTO PREDIAL	\$1,648,350.00	\$713,387.79	\$2,361,737.79	\$1,889,027.19	\$1,889,027.19	\$0.00	79.98 %
PREDIO URBANO EDIFICADO	\$1,084,650.25	\$418,642.87	\$1,503,293.12	\$1,503,293.12	\$1,503,293.12	\$0.00	100.00 %
PREDIO RUSTICO	\$403,393.35	\$248,406.33	\$651,799.68	\$651,799.68	\$651,799.68	\$0.00	100.00 %
REZAGO URBANO EDIFICADO AÑO ACTUAL	\$138,056.93	\$0.00	\$138,056.93	\$32,166.08	\$32,166.08	\$0.00	23.29 %
REZAGO RURAL AÑO ACTUAL	\$20,446.63	\$45,871.86	\$66,318.49	\$66,318.49	\$66,318.49	\$0.00	100.00 %
ACTUALIZACION PREDIAL URBANO	\$1,544.51	\$0.00	\$1,544.51	\$342.28	\$342.28	\$0.00	22.16 %
ACTUALIZACION PREDIAL RURAL	\$258.33	\$466.73	\$725.06	\$725.06	\$725.06	\$0.00	100.00 %
DESCUENTO POR PRONTO PAGO IMPUESTO PREDIAL	\$0.00	\$0.00	\$0.00	-\$259,385.38	-\$259,385.38	\$0.00	0.00 %
DESCUENTO POR PRONTO PAGO IMPUESTO PREDIAL	\$0.00	\$0.00	\$0.00	-\$106,232.14	-\$106,232.14	\$0.00	0.00 %
IMPUESTO TRASLADO DE DOMINIO	\$617,860.00	\$613,878.56	\$1,231,738.56	\$1,231,738.56	\$1,231,738.56	\$0.00	100.00 %
IMPUESTO TRASLADO DE DOMINIO	\$617,860.00	\$613,878.56	\$1,231,738.56	\$1,231,738.56	\$1,231,738.56	\$0.00	100.00 %
IMPUESTO SOBRE FRACCIONAMIENTO, CONDOMINIOS,	\$3,545.00	\$20,950.86	\$24,495.86	\$24,495.86	\$24,495.86	\$0.00	100.00 %
IMPUESTO DE SUBDIVISION	\$3,545.00	\$20,950.86	\$24,495.86	\$24,495.86	\$24,495.86	\$0.00	100.00 %
<b>17</b> <b>ACCESORIOS DE IMPUESTOS</b>	\$288,624.00	\$60,803.83	\$349,427.83	\$225,355.50	\$225,355.50	\$0.00	64.49 %
ACCESORIOS DE IMPUESTOS	\$67,207.87	\$51,140.17	\$118,348.04	\$106,207.94	\$106,207.94	\$0.00	89.74 %
RECARGOS	\$67,207.87	\$51,140.17	\$118,348.04	\$106,207.94	\$106,207.94	\$0.00	89.74 %
RECARGOS PREDIAL AÑOS ANTERIORES	\$50,971.38	\$0.00	\$50,971.38	\$39,788.59	\$39,788.59	\$0.00	78.06 %
RECARGOS PREDIAL AÑO ACTUAL	\$1,970.33	\$0.00	\$1,970.33	\$1,013.02	\$1,013.02	\$0.00	51.41 %
RECARGOS IMPUESTOS Y DERECHOS	\$14,266.16	\$51,140.17	\$65,406.33	\$65,406.33	\$65,406.33	\$0.00	100.00 %
** FALTA NOMBRE **	\$154,612.99	\$9,663.66	\$164,276.65	\$95,208.76	\$95,208.76	\$0.00	57.95 %
MULTAS	\$154,612.99	\$9,663.66	\$164,276.65	\$95,208.76	\$95,208.76	\$0.00	57.95 %
MULTAS PREDIAL RURAL AÑOS ANTERIORES	\$35,954.92	\$9,663.66	\$45,618.58	\$45,618.58	\$45,618.58	\$0.00	100.00 %
MULTAS PREDIAL RURAL AÑO ACTUAL	\$3,790.55	\$0.00	\$3,790.55	\$2,594.73	\$2,594.73	\$0.00	68.45 %
MULTA PREDIAL URBANO AÑOS ANTERIORES	\$99,518.92	\$0.00	\$99,518.92	\$37,832.81	\$37,832.81	\$0.00	38.01 %
MULTA PREDIAL URBANO AÑO ACTUAL	\$15,348.60	\$0.00	\$15,348.60	\$9,162.64	\$9,162.64	\$0.00	59.69 %
** FALTA NOMBRE **	\$66,803.14	\$0.00	\$66,803.14	\$23,938.80	\$23,938.80	\$0.00	35.83 %
GASTOS DE EJECUCION	\$66,803.14	\$0.00	\$66,803.14	\$23,938.80	\$23,938.80	\$0.00	35.83 %
GTOS.EJEC. PREDIAL RURAL AÑOS ANTERIORES	\$21,021.16	\$0.00	\$21,021.16	\$15,385.10	\$15,385.10	\$0.00	73.18 %
GTOS.EJEC. PREDIAL RURAL AÑO ACTUAL	\$10,306.54	\$0.00	\$10,306.54	\$358.40	\$358.40	\$0.00	3.47 %
GTOS DE EJEC. PREDIAL URBANO AÑOS ANTERIORE	\$25,674.47	\$0.00	\$25,674.47	\$8,110.08	\$8,110.08	\$0.00	31.58 %
GTOS DE EJEC. PREDIAL URBANO AÑO ACTUAL	\$9,800.97	\$0.00	\$9,800.97	\$85.22	\$85.22	\$0.00	0.86 %
<b>18</b> <b>OTROS IMPUESTOS</b>	\$1,869,340.00	\$1,078,193.63	\$2,947,533.63	\$2,612,815.57	\$2,612,815.57	\$0.00	88.64 %



# MUNICIPIO DE TOLIMÁN QUERETARO

## Estado Analítico de Ingresos Presupuestales

Al 30/sep./2021




Fecha y 04/oct./2021

hora de Impresión 04:15 p. m.

Rep: rptEstadoPresupuestoIngresos

Fuente de Ingresos	Ley de Ingresos Estimada	Ampliaciones / (Reducciones)	Ley de Ingresos Modificada	Ingresos Devengados	Ingresos Recaudados	Devengado Por Recaudar	Avance de Recaudación (Recaudación / Estimación)
IMPUESTO PARA EDUCACION Y OBRAS PUBLICAS MUN	\$1,392,380.00	\$554,086.20	\$1,946,466.20	\$1,728,800.30	\$1,728,800.30	\$0.00	88.81 %
'25% ADICIONAL IMPUESTOS Y DERECHOS	\$530,037.47	\$347,762.12	\$877,799.59	\$877,799.59	\$877,799.59	\$0.00	100.00 %
'25% ADICIONAL PREDIAL URBANO	\$450,395.58	\$0.00	\$450,395.58	\$380,576.97	\$380,576.97	\$0.00	84.49 %
'25% ADICIONAL SUPERVISION FISM	\$84,251.45	\$21,552.71	\$105,804.16	\$105,804.16	\$105,804.16	\$0.00	100.00 %
'25% ADICIONAL SUPERVISIÓN GEQ	\$157,285.79	\$0.00	\$157,285.79	\$9,438.50	\$9,438.50	\$0.00	6.00 %
'25% ADICIONAL SUPERVISION FISE	\$38,805.07	\$33,615.95	\$72,421.02	\$72,421.02	\$72,421.02	\$0.00	100.00 %
'25% ADICIONAL PREDIAL RURAL	\$131,604.64	\$151,155.42	\$282,760.06	\$282,760.06	\$282,760.06	\$0.00	100.00 %
IMPUESTOS NO COMPRENDIDOS EN LAS FRACCIONES	\$476,960.00	\$524,107.43	\$1,001,067.43	\$884,015.27	\$884,015.27	\$0.00	88.30 %
REZAGO URBANO EDIFICADO AÑOS ANTERIORES	\$343,108.92	\$0.00	\$343,108.92	\$246,232.36	\$246,232.36	\$0.00	71.76 %
REZAGO RURAL AÑOS ANTERIORES	\$71,275.10	\$447,850.25	\$519,125.35	\$519,125.35	\$519,125.35	\$0.00	100.00 %
ACTUALIZACION REZAGO URBANO EDIFICADO AÑOS /	\$52,007.52	\$0.00	\$52,007.52	\$31,831.92	\$31,831.92	\$0.00	61.20 %
ACTUALIZACION REZAGO RURAL AÑOS ANTERIORES	\$10,568.46	\$76,257.18	\$86,825.64	\$86,825.64	\$86,825.64	\$0.00	100.00 %
<b>41</b> <b>DERECHOS POR EL USO, GOCE, APROVECHAMIENTO O I</b>	\$57,122.00	\$86,324.94	\$143,446.94	\$112,615.15	\$112,615.15	\$0.00	78.50 %
DERECHOS POR EL USO, GOCE, APROVECHAMIENTO C	\$57,122.00	\$86,324.94	\$143,446.94	\$112,615.15	\$112,615.15	\$0.00	78.50 %
USO Y EXPLOTACIÓN BIENES DEL DOMINIO PÚBLICO	\$25,730.21	\$86,151.94	\$111,882.15	\$111,882.15	\$111,882.15	\$0.00	100.00 %
PISO DE MERCADO	\$16,480.58	\$0.00	\$16,480.58	\$560.00	\$560.00	\$0.00	3.39 %
EVENTOS PARTICULARES	\$14,911.21	\$0.00	\$14,911.21	\$0.00	\$0.00	\$0.00	0.00 %
ESTANDS DE FERIA	\$0.00	\$173.00	\$173.00	\$173.00	\$173.00	\$0.00	100.00 %
<b>43</b> <b>DERECHOS POR PRESTACIÓN DE SERVICIOS</b>	\$2,517,998.00	\$934,922.27	\$3,452,920.27	\$3,006,265.15	\$3,006,265.15	\$0.00	87.06 %
POR LOS SERVICIOS PRESTADOS RELACIONADOS CON	\$211,554.00	\$39,464.15	\$251,018.15	\$251,018.15	\$251,018.15	\$0.00	100.00 %
EMPADRONAMIENTO O REFRENDO	\$210,071.38	\$39,312.36	\$249,383.74	\$249,383.74	\$249,383.74	\$0.00	100.00 %
OTROS DERECHOS TESORERIA	\$1,482.62	\$151.79	\$1,634.41	\$1,634.41	\$1,634.41	\$0.00	100.00 %
POR LOS SERVICIOS PRESTADOS POR DIVERSOS CON	\$440,242.00	\$639,027.50	\$1,079,269.50	\$882,892.37	\$882,892.37	\$0.00	81.80 %
LICENCIA DE CONSTRUCCIÓN	\$1,884.77	\$72,807.44	\$74,692.21	\$74,692.21	\$74,692.21	\$0.00	100.00 %
POR LICENCIA DE CONST. DE BARDAS, TAPIALES Y DEI	\$0.00	\$7,504.18	\$7,504.18	\$7,504.18	\$7,504.18	\$0.00	100.00 %
ALINEAMIENTO, NOMENCLATURA Y NÚMERO OFICIAL	\$190.96	\$3,189.94	\$3,380.90	\$3,380.90	\$3,380.90	\$0.00	100.00 %
DERECHO FUSION, SUBDIVISION O LOTIFICACION DE I	\$9,094.42	\$11,593.14	\$20,687.56	\$20,687.56	\$20,687.56	\$0.00	100.00 %
RUPTURA Y REPARACION X CUALQUIER CONCEPTO	\$4,783.88	\$13,688.19	\$18,472.07	\$18,472.07	\$18,472.07	\$0.00	100.00 %
FACTIBILIDAD Y USO DE SUELO	\$1,079.08	\$6,420.51	\$7,499.59	\$7,499.59	\$7,499.59	\$0.00	100.00 %
'2% SUPERVISION FISM	\$127,314.98	\$295,901.43	\$423,216.41	\$423,216.41	\$423,216.41	\$0.00	100.00 %
'2% SUPERVISIÓN GEQ	\$234,131.13	\$0.00	\$234,131.13	\$37,754.00	\$37,754.00	\$0.00	16.12 %
2% SUPERVISIÓN FISE	\$61,762.78	\$227,922.67	\$289,685.45	\$289,685.45	\$289,685.45	\$0.00	100.00 %
POR EL SERVICIO DE ALUMBRADO PÚBLICO	\$943,141.00	\$72,987.81	\$1,016,128.81	\$1,016,128.81	\$1,016,128.81	\$0.00	100.00 %



# MUNICIPIO DE TOLIMÁN QUERETARO

## Estado Analítico de Ingresos Presupuestales

Al 30/sep./2021




Fecha y 04/oct./2021

hora de Impresión 04:15 p. m.

Rep: rptEstadoPresupuestoIngresos

Fuente de Ingresos	Ley de Ingresos Estimada	Ampliaciones / (Reducciones)	Ley de Ingresos Modificada	Ingresos Devengados	Ingresos Recaudados	Devengado Por Recaudar	Avance de Recaudación (Recaudación / Estimación)
POR EL SERVICIO DE ALUMBRADO PUBLICO	\$943,141.00	\$72,987.81	\$1,016,128.81	\$1,016,128.81	\$1,016,128.81	\$0.00	100.00 %
POR LOS SERVICIOS PRESTADOS POR EL REGISTRO C	\$281,027.00	\$1,149.56	\$282,176.56	\$220,907.53	\$220,907.53	\$0.00	78.28 %
ASENTAMIENTO ACTA NACIMIENTO	\$470.74	\$0.00	\$470.74	\$0.00	\$0.00	\$0.00	0.00 %
CELEBRACIÓN Y ACTA MATRIMONIO EN OFICIALIA	\$8,485.64	\$0.00	\$8,485.64	\$4,524.12	\$4,524.12	\$0.00	53.31 %
ASENTAMIENTO ACTA DIVORCIO JUDICIAL	\$1,268.45	\$0.00	\$1,268.45	\$867.36	\$867.36	\$0.00	68.37 %
ASENTAMIENTO ACTAS DEFUNCIÓN	\$1,600.11	\$910.11	\$2,510.22	\$2,510.22	\$2,510.22	\$0.00	100.00 %
CONSTANCIA DE INEXISTENCIA	\$67.31	\$239.45	\$306.76	\$306.76	\$306.76	\$0.00	100.00 %
COPIA CERTIFICADA CUALQUIER ACTA	\$173,489.44	\$0.00	\$173,489.44	\$166,686.69	\$166,686.69	\$0.00	96.07 %
INGRESOS DE REGISTRO CIVIL EN DELEGACIONES	\$95,645.31	\$0.00	\$95,645.31	\$46,012.38	\$46,012.38	\$0.00	48.10 %
POR LOS SERVICIOS PÚBLICOS MUNICIPALES	\$21,289.00	\$52,108.59	\$73,397.59	\$68,329.63	\$68,329.63	\$0.00	93.09 %
POR EL SERVICIO DE ACARREO DE AGUA	\$15,011.17	\$52,108.59	\$67,119.76	\$67,119.76	\$67,119.76	\$0.00	100.00 %
SERVICIOS PRESTADOS POR SERVICIOS MUNICIPALE	\$800.84	\$0.00	\$800.84	\$0.00	\$0.00	\$0.00	0.00 %
DESASOLVE DE FOSAS SEPTICAS	\$5,476.99	\$0.00	\$5,476.99	\$1,209.87	\$1,209.87	\$0.00	22.09 %
POR LOS SERVICIOS PRESTADOS POR PANTEONES ML	\$57,335.00	\$30,591.00	\$87,926.00	\$74,583.06	\$74,583.06	\$0.00	84.82 %
PERMISO CREMACION Y TRASLADO CADAVERES	\$54,447.85	\$0.00	\$54,447.85	\$41,104.91	\$41,104.91	\$0.00	75.49 %
PERMISO REMODELACIÓN DE TUMBAS	\$2,887.15	\$30,591.00	\$33,478.15	\$33,478.15	\$33,478.15	\$0.00	100.00 %
POR LOS SERVICIOS PRESTADOS POR EL RASTRO MUI	\$237,345.00	\$0.00	\$237,345.00	\$101,952.00	\$101,952.00	\$0.00	42.95 %
POR SACRIFICIO Y PROCESAMIENTO	\$237,345.00	\$0.00	\$237,345.00	\$101,952.00	\$101,952.00	\$0.00	42.95 %
POR LOS SERVICIOS PRESTADOS EN MERCADOS MUNI	\$79,585.00	\$12,533.53	\$92,118.53	\$63,932.80	\$63,932.80	\$0.00	69.40 %
USO DE LOCALES EN MERCADO MUNICIPAL	\$44,199.27	\$12,533.53	\$56,732.80	\$56,732.80	\$56,732.80	\$0.00	100.00 %
SERVICIOS SANITARIOS	\$35,385.73	\$0.00	\$35,385.73	\$7,200.00	\$7,200.00	\$0.00	20.34 %
POR LOS SERVICIOS PRESTADOS POR LA SECRETARÍA	\$58,766.00	\$29,634.09	\$88,400.09	\$88,400.09	\$88,400.09	\$0.00	100.00 %
EXPEDICIÓN CONSTANCIA RESIDENCIA	\$58,766.00	\$27,874.09	\$86,640.09	\$86,640.09	\$86,640.09	\$0.00	100.00 %
CERTIFICACIONES	\$0.00	\$1,760.00	\$1,760.00	\$1,760.00	\$1,760.00	\$0.00	100.00 %
POR EL SERVICIO DE REGISTRO DE FIERROS QUEMAD	\$3,656.00	\$1,296.39	\$4,952.39	\$4,952.39	\$4,952.39	\$0.00	100.00 %
REGISTRO Y RENOVACIÓN FIERROS QUEMADORES	\$3,656.00	\$1,296.39	\$4,952.39	\$4,952.39	\$4,952.39	\$0.00	100.00 %
POR LOS SERVICIOS PRESTADOS POR OTRAS AUTORIE	\$184,058.00	\$56,129.65	\$240,187.65	\$233,168.32	\$233,168.32	\$0.00	97.07 %
PADRÓN DE PROVEEDORES	\$72,596.60	\$32,271.51	\$104,868.11	\$104,868.11	\$104,868.11	\$0.00	100.00 %
BASES DE LICITACIÓN	\$99,087.14	\$0.00	\$99,087.14	\$93,864.27	\$93,864.27	\$0.00	94.72 %
DICTAMENES DE PROTECCIÓN CIVIL	\$9,215.25	\$20,420.69	\$29,635.94	\$29,635.94	\$29,635.94	\$0.00	100.00 %
GUIA DE TRASLADO PECUARIO	\$1,362.55	\$3,437.45	\$4,800.00	\$4,800.00	\$4,800.00	\$0.00	100.00 %
DIVERSOS TALLERES	\$1,796.46	\$0.00	\$1,796.46	\$0.00	\$0.00	\$0.00	0.00 %
<b>51 PRODUCTOS</b>	<b>\$150,000.00</b>	<b>\$0.00</b>	<b>\$150,000.00</b>	<b>\$0.00</b>	<b>\$0.00</b>	<b>\$0.00</b>	<b>0.00 %</b>



# MUNICIPIO DE TOLIMÁN QUERETARO

## Estado Analítico de Ingresos Presupuestales

Al 30/sep./2021




Fecha y 04/oct./2021

hora de Impresión 04:15 p. m.

Rep: rptEstadoPresupuestoIngresos

Fuente de Ingresos	Ley de Ingresos Estimada	Ampliaciones / (Reducciones)	Ley de Ingresos Modificada	Ingresos Devengados	Ingresos Recaudados	Devengado Por Recaudar	Avance de Recaudación (Recaudación / Estimación)
PRODUCTOS	\$150,000.00	\$0.00	\$150,000.00	\$0.00	\$0.00	\$0.00	0.00 %
PRODUCTOS FINANCIEROS GASTO CORRIENTE	\$32,484.52	\$0.00	\$32,484.52	\$0.00	\$0.00	\$0.00	0.00 %
PRODUCTOS FINANCIEROS FORTAMUN	\$3,822.26	\$0.00	\$3,822.26	\$0.00	\$0.00	\$0.00	0.00 %
PRODUCTOS FINANCIEROS FISM	\$17,467.34	\$0.00	\$17,467.34	\$0.00	\$0.00	\$0.00	0.00 %
PRODUCTOS FINANCIEROS PARTICIPACIONES	\$31,571.35	\$0.00	\$31,571.35	\$0.00	\$0.00	\$0.00	0.00 %
PRODUCTOS FINANCIEROS PARTICIPACIONES 2017	\$64,654.53	\$0.00	\$64,654.53	\$0.00	\$0.00	\$0.00	0.00 %
<b>61 APROVECHAMIENTOS</b>	\$163,470.00	\$128,566.51	\$292,036.51	\$266,453.24	\$266,453.24	\$0.00	91.23 %
<b>61-02 MULTAS</b>	\$163,470.00	\$128,566.51	\$292,036.51	\$266,453.24	\$266,453.24	\$0.00	91.23 %
MULTAS	\$163,470.00	\$128,566.51	\$292,036.51	\$266,453.24	\$266,453.24	\$0.00	91.23 %
MULTAS ADMINISTRATIVAS	\$163,470.00	\$0.00	\$163,470.00	\$137,886.73	\$137,886.73	\$0.00	84.34 %
SANCIONES ADMINISTRATIVAS	\$0.00	\$128,566.51	\$128,566.51	\$128,566.51	\$128,566.51	\$0.00	100.00 %
<b>79 OTROS INGRESOS Y BENEFICIOS</b>	\$0.00	\$210,734.60	\$210,734.60	\$210,734.52	\$210,734.52	\$0.00	99.99 %
<b>79-01 INTERESES GANADOS DE TÍTULOS, VALORES Y DEMÁS II</b>	\$0.00	\$210,734.60	\$210,734.60	\$210,734.52	\$210,734.52	\$0.00	99.99 %
INTERESES GANADOS DE TÍTULOS, VALORES Y DEMÁS:	\$0.00	\$210,734.60	\$210,734.60	\$210,734.52	\$210,734.52	\$0.00	99.99 %
INTERESES BANCARIOS FORTAMUN	\$0.00	\$13,112.89	\$13,112.89	\$13,112.89	\$13,112.89	\$0.00	100.00 %
INTERESES BANCARIOS FISM	\$0.00	\$18,301.07	\$18,301.07	\$18,301.07	\$18,301.07	\$0.00	100.00 %
INTERESES BANCARIOS PARTICIPACIONES	\$0.00	\$147,918.02	\$147,918.02	\$147,918.02	\$147,918.02	\$0.00	100.00 %
INTERESES BANCARIOS FISE	\$0.00	\$0.00	\$0.00	-\$0.08	-\$0.08	\$0.00	0.00 %
INTERESES BANCARIOS INGRESOS PROPIOS	\$0.00	\$30,553.53	\$30,553.53	\$30,553.53	\$30,553.53	\$0.00	100.00 %
INTERESES BANCARIOS PROGRAMAS ESTATALES	\$0.00	\$849.09	\$849.09	\$849.09	\$849.09	\$0.00	100.00 %
<b>81 PARTICIPACIONES</b>	\$103,143,455.00	\$5,342,192.00	\$108,485,647.00	\$88,220,483.00	\$88,220,483.00	\$0.00	81.31 %
FONDO GENERAL DE PARTICIPACIONES	\$73,051,602.00	\$203,041.00	\$73,254,643.00	\$58,258,807.00	\$58,258,807.00	\$0.00	79.52 %
FONDO GENERAL	\$73,051,602.00	\$0.00	\$73,051,602.00	\$58,055,766.00	\$58,055,766.00	\$0.00	79.47 %
FONDO GENERAL FEIEF	\$0.00	\$203,041.00	\$203,041.00	\$203,041.00	\$203,041.00	\$0.00	100.00 %
FONDO DE FOMENTO MUNICIPAL	\$16,433,468.00	\$27,864.00	\$16,461,332.00	\$12,428,271.00	\$12,428,271.00	\$0.00	75.49 %
FONDO DE FOMENTO MUNICIPAL	\$16,433,468.00	\$0.00	\$16,433,468.00	\$12,400,407.00	\$12,400,407.00	\$0.00	75.45 %
FONDO DE FOMENTO MUNICIPAL FEIEF	\$0.00	\$27,864.00	\$27,864.00	\$27,864.00	\$27,864.00	\$0.00	100.00 %
FONDO DE FISCALIZACION Y RECAUDACION	\$4,194,744.00	\$679,949.00	\$4,874,693.00	\$4,874,693.00	\$4,874,693.00	\$0.00	100.00 %
FONDO DE FISCALIZACION Y RECAUDACION	\$4,194,744.00	\$676,591.00	\$4,871,335.00	\$4,871,335.00	\$4,871,335.00	\$0.00	100.00 %
FONDO DE FISCALIZACION Y RECAUDACION FEIEF	\$0.00	\$3,358.00	\$3,358.00	\$3,358.00	\$3,358.00	\$0.00	100.00 %
FONDO DE COMPENSACION	\$263,502.00	\$0.00	\$263,502.00	\$193,783.00	\$193,783.00	\$0.00	73.54 %
FONDO DE COMPENSACION ISAN	\$263,502.00	\$0.00	\$263,502.00	\$193,783.00	\$193,783.00	\$0.00	73.54 %
IMPUESTO ESPECIAL SOBRE PRODUCCION Y SERVICIO	\$2,047,931.00	\$0.00	\$2,047,931.00	\$1,539,763.00	\$1,539,763.00	\$0.00	75.18 %



# MUNICIPIO DE TOLIMÁN QUERETARO

## Estado Analítico de Ingresos Presupuestales

Al 30/sep./2021



Fecha y 04/oct./2021

hora de Impresión 04:15 p. m.

Rep: rptEstadoPresupuestoIngresos

Fuente de Ingresos	Ley de Ingresos Estimada	Ampliaciones / (Reducciones)	Ley de Ingresos Modificada	Ingresos Devengados	Ingresos Recaudados	Devengado Por Recaudar	Avance de Recaudación (Recaudación / Estimación)
IEPS	\$2,047,931.00	\$0.00	\$2,047,931.00	\$1,539,763.00	\$1,539,763.00	\$0.00	75.18 %
GASOLINAS Y DIESEL	\$1,128,618.00	\$0.00	\$1,128,618.00	\$470,238.00	\$470,238.00	\$0.00	41.66 %
GASOLINAS Y DIESEL	\$1,128,618.00	\$0.00	\$1,128,618.00	\$470,238.00	\$470,238.00	\$0.00	41.66 %
FONDO DEL IMPUESTO SOBRE LA RENTA	\$4,515,457.00	\$3,334,469.00	\$7,849,926.00	\$7,849,926.00	\$7,849,926.00	\$0.00	100.00 %
FONDO DEL IMPUESTO SOBRE LA RENTA	\$4,515,457.00	\$3,334,469.00	\$7,849,926.00	\$7,849,926.00	\$7,849,926.00	\$0.00	100.00 %
ISAN	\$944,446.00	\$544,619.00	\$1,489,065.00	\$1,489,065.00	\$1,489,065.00	\$0.00	100.00 %
ISAN	\$944,446.00	\$544,619.00	\$1,489,065.00	\$1,489,065.00	\$1,489,065.00	\$0.00	100.00 %
IMPUESTO SOBRE VENTA BIENES LEY DEL I.E.P.S	\$165,974.00	\$45,228.00	\$211,202.00	\$211,202.00	\$211,202.00	\$0.00	100.00 %
IMPUESTO SOBRE VENTA LEY DEL I.E.P.S.	\$165,974.00	\$45,228.00	\$211,202.00	\$211,202.00	\$211,202.00	\$0.00	100.00 %
TENENCIAS	\$0.00	\$272.00	\$272.00	\$272.00	\$272.00	\$0.00	100.00 %
IMPUESTO SOBRE TENENCIAS	\$0.00	\$272.00	\$272.00	\$272.00	\$272.00	\$0.00	100.00 %
ISR ENAJENACION DE BIENES INMUEBLES	\$397,713.00	\$506,750.00	\$904,463.00	\$904,463.00	\$904,463.00	\$0.00	100.00 %
ISR ENAJENACION DE BIENES INMUEBLES	\$397,713.00	\$506,750.00	\$904,463.00	\$904,463.00	\$904,463.00	\$0.00	100.00 %
<b>82</b> <b>APORTACIONES</b>	\$49,232,874.00	\$0.00	\$49,232,874.00	\$39,129,733.90	\$39,129,733.90	\$0.00	79.47 %
FONDO DE APORTACIONES PARA LA INFRAESTRUCTUR	\$29,446,954.00	\$0.00	\$29,446,954.00	\$26,502,256.29	\$26,502,256.29	\$0.00	89.99 %
FONDO DE APORTACIONES PARA LA INFRAESTRUCTU	\$29,446,954.00	\$0.00	\$29,446,954.00	\$26,502,256.29	\$26,502,256.29	\$0.00	89.99 %
FONDO DE APORTACIONES PARA EL FORTALECIMIENT	\$19,785,920.00	\$0.00	\$19,785,920.00	\$12,627,477.61	\$12,627,477.61	\$0.00	63.82 %
FONDO DE APORTACIONES PARA EL FORTALECIMIEN'	\$19,785,920.00	\$0.00	\$19,785,920.00	\$12,627,477.61	\$12,627,477.61	\$0.00	63.82 %
<b>83</b> <b>CONVENIOS</b>	\$0.00	\$21,180,538.66	\$21,180,538.66	\$21,180,538.66	\$21,180,538.66	\$0.00	100.00 %
CONVENIOS ETIQUETADOS	\$0.00	\$21,180,538.66	\$21,180,538.66	\$21,180,538.66	\$21,180,538.66	\$0.00	100.00 %
FISE	\$0.00	\$18,769,256.18	\$18,769,256.18	\$18,769,256.18	\$18,769,256.18	\$0.00	100.00 %
GEQ	\$0.00	\$2,411,282.48	\$2,411,282.48	\$2,411,282.48	\$2,411,282.48	\$0.00	100.00 %
<b>Total</b>	<b>\$159,692,638.00</b>	<b>\$30,370,493.65</b>	<b>\$190,063,131.65</b>	<b>\$158,110,256.30</b>	<b>\$158,110,256.30</b>	<b>\$0.00</b>	<b>83.18 %</b>