



NOTAS A LOS ESTADOS FINANCIEROS

SEPTIEMBRE 2021

a) NOTAS DE DESGLOSE

I) NOTAS AL ESTADO DE SITUACIÓN FINANCIERA

Activo Efectivo y Equivalentes

1. Efectivo y Equivalentes:

Concepto	2021	2020
BANCOS/TESORERÍA	22,135,191.89	13,740,466.10
INVERSIONES TEMPORALES (HASTA 3 MESES)	-	-
FONDOS CON AFECTACIÓN ESPECÍFICA	-	-
Suma	22,135,191.89	13,740,466.10

BANCO TESORERÍA		SALDO
GASTO CORRIENTE		15,702,820.93
CTA. 00880374484 BANORTE NOMINA		1,617.60
CTA. 22000620416 SANTANDER INGRESOS PROPIOS 2018	-	0.01
CTA. 22000566283 SANTANDER PARTICIPACIONES 2017	-	16,166.15
CTA. 65506494715 SANTANDER PARTICIPACIONES 2018		0.03
CTA. 65507147795 SANTANDER PARTICIPACIONES 2019		0.29
CTA. 130690 SANTANDER PARTICIPACIONES 2020		54,346.01
CTA. 18000149878 SANTANDER FORTALECIMIENTO FINANCIERO		5,526.01
CTA. 18000151091 SANTANDER FEIEF 2020		0.01
CTA. 18000162170 SANTANDER PARTICIPACIONES 2021		8,134,300.92
CTA. 30588156 BANCO DEL BAJIO INGRESOS PROPIOS 2021		2,604,138.00
CTA. 18000179815 SANTANDER RESERVA AGUINALDO Y PRIMA VACACIONAL		4,889,176.86
CTA. 18000190378 SANTANDER RECURSOS AJENOS 2021		-
CTA. 18000190381 SANTANDER FONDO DE RESERVA PARA DESASTRE NATURALES		29,881.38
FORTAMUN		2,930,888.24



MUNICIPIO DE TOLIMÁN, QUERETARO



CTA. 0365850663 BANORTE FORTAMUN 2018	0.03
CTA. 18000162167 SANTANDER FORTAMUN 2021	2,930,888.21
FISM	3,495,261.82
CTA. 0365860550 BANORTE FISM 2018	0.01
CTA. 030586192 BANCO DEL BAJIO FISM 2021	3,495,261.81
PROGRAMAS ESTATALES	6,220.90
CTA. 22000636631 TELEBACHILLERATO 2018	6,221.90
CTA. 1012849472 FISE 2018	1.00
CTA. 29916475 BANCO DEL BAJIO SEDEA APOYOS AGROPECUARIOS	-
CTA. 31096407 BANCO DEL BAJIO GEQ OYA 2020	-
CTA. 31802903 BANCO DEL BAJIO ISN 2021	-
CTA. 31805229 BANCO DEL BAJIO FISE 2021	-

Derechos a recibir Efectivo y Equivalentes y Bienes o Servicios a Recibir

2. Derechos a recibir Efectivo y Equivalentes y Bienes o Servicios a Recibir

Concepto	2021	2020
CUENTAS POR COBRAR A CORTO PLAZO	0.20	0.20
DEUDORES DIVERSOS POR COBRAR A CORTO PLAZO	3,029,163.68	2,904,351.11
OTROS DERECHOS A RECIBIR EFECTIVO O EQUIVALENTES A C	4,624.53	4,624.53
Suma	3,033,788.41	2,908,975.84

DERECHOS A RECIBIR EFECTIVO O EQUIVALENTES	SALDO
CUENTAS POR COBRAR DERIVADAS DE LA REESTRUCTURACIÓN DE LA DEUDA PÚBLICA	0.20
CONVENIOS	0.20
DEUDORES DIVERSOS POR COBRAR A CORTO PLAZO	3,029,163.68
DEUDORES ADMON. 2006-2009	1,403,362.45
DEUDORES ADMON. 2009-2012	34,171.39
DEUDORES ADMON. 2012-2015	334,161.64
MA. GUADALUPE ALCANTARA DE SANTIAGO	5.68
DEUDORES POR CORRECCION DE DECLARACIONES SAT 2012-2105	1,054,996.00
DEUDORES DIVERSOS ADMINISTRACIÓN 2018 - 2021	125,576.67



MUNICIPIO DE TOLIMÁN, QUERETARO

MARTHA GABRIELA ALBA SALAZAR	70,828.93
JAIME GUERRERO DE SANTIAGO	0.01
ARNULFO DE SANTIAGO FLORES	1,018.29
KAREN CLARA FLORES DE SANTIAGO	5,054.00
OTROS DERECHOS A RECIBIR EFECTIVO O EQUIVALENTES A CORTO PLAZO	4,624.53
SUBSIDIO AL EMPLEO G. CORRIENTE	4,624.53

En la cuenta de Deudores Diversos Admon 2018 – 2021, es importante señalar que se otorgaron dos anticipos de percepciones a los trabajadores Set Karina García Esparza por 9,863.00 y José Salvador Bocanegra García 8,219.00. Mismos que se tienen que descontar del pago de Aguinaldo que se ejercer a finales del Ejercicio 2021.

Bienes Disponibles para su Transformación o Consumo (inventarios)

- 3. NO APLICABLE
- 4. NO APLICABLE
- 5. **Bienes Muebles, Inmuebles e Intangibles**
Bienes Muebles, Inmuebles e Intangibles

Concepto	2021	2020
TERRENOS	10,422,790.97	10,422,790.97
OTROS BIENES INMUEBLES	-	-
Subtotal BIENES MUEBLES	10,422,790.97	10,422,790.97



MUNICIPIO DE TOLIMÁN, QUERÉTARO

Concepto	2021	2020
MOBILIARIO Y EQUIPO DE ADMINISTRACIÓN	2,838,218.23	2,163,494.87
MOBILIARIO Y EQUIPO EDUCACIONAL Y RECREATIVO	154,191.61	154,191.61
VEHÍCULOS Y EQUIPO DE TRANSPORTE	7,773,628.32	7,773,628.32
MAQUINARIA, OTROS EQUIPOS Y HERRAMIENTAS	1,740,911.45	1,330,086.69
Subtotal BIENES MUEBLES	12,506,949.61	11,421,401.49
SOFTWARE	186,660.00	186,660.00
LICENCIAS	21,268.60	21,268.60
Subtotal ACTIVOS INTANGIBLES	207,928.60	207,928.60
DEPRECIACIÓN ACUMULADA DE BIENES MUEBLES	4,142,304.32	3,551,494.10
ÓN, DETERIORO Y AMORTIZACIÓN ACUMULADA DE BIENES	4,142,304.32	3,551,494.10
Suma	16,857,182.53	15,180,824.19

Estimaciones y Deterioros

- 6. NO APLICA
- Otros Activos
- 7. NO APLICA

Pasivo

- 1. Cuentas por pagar

Concepto	2021	2020
PASIVO CIRCULANTE	7,638,056.63	4,686,315.91
PASIVO NO CIRCULANTE	-	-
Suma de Pasivo	7,638,056.63	4,686,315.91



MUNICIPIO DE TOLIMÁN, QUERETARO



Concepto	Importe
SERVICIOS PERSONALES POR PAGAR A CORTO PLAZO	4,483,839.00
RETENCIONES Y CONTRIBUCIONES POR PAGAR A CORTO PLAZO	1,598,116.09
INGRESOS POR CLASIFICAR	125,637.24
PROVEEDORES POR PAGAR A CORTO PLAZO	44.38
OTRAS CUENTAS POR PAGAR A CORTO PLAZO	4,438.15
Suma PASIVO CIRCULANTE	6,212,074.86

2. Pasivos Contingentes

Cuenta	Concepto	Importe
7430-01	2018 JUICIO LABORAL	\$243,000.00
7430-01	2018 JUICIO LABORAL	\$50,000.00
7430-01	2019 JUICIO LABORAL	\$163,000.00
7430-01	2018 JUICIO LABORAL	\$148,900.00
7430-01	2018 JUICIO LABORAL	\$100,000.00
7430-01	2018 JUICIO LABORAL	\$247,000.00
7430-01	2018 JUICIO LABORAL	\$241,000.00
7430-01	2018 JUICIO LABORAL	\$146,600.00
7430-01	2019 JUICIO LABORAL	\$85,000.00
7430-01	2018 JUICIO LABORAL	\$50,000.00
7430-01	2019 JUICIO LABORAL	\$94,000.00
7430-01	2018 JUICIO LABORAL	\$133,000.00
7430-01	2018 JUICIO LABORAL	\$168,000.00
7430-01	2018 JUICIO LABORAL	\$101,000.00
7430-01	2018 JUICIO LABORAL	\$129,000.00
7430-01	2018 JUICIO LABORAL	\$115,000.00
7430-01	2018 JUICIO LABORAL	\$157,500.00
7430-01	2018 JUICIO LABORAL	\$196,500.00
7430-01	2018 JUICIO LABORAL	\$50,000.00
7430-01	2018 JUICIO LABORAL	\$128,600.00
7430-01	2018 JUICIO LABORAL	\$160,000.00
7430-01	2018 JUICIO LABORAL	\$146,300.00
7430-01	2018 JUICIO LABORAL	\$273,750.00
7430-01	2019 JUICIO LABORAL	\$146,500.00
7430-01	2019 JUICIO LABORAL	\$25,000.00



MUNICIPIO DE TOLIMÁN, QUERETARO

7430-01	2019 JUICIO LABORAL	\$45,000.00
7430-01	2018 JUICIO LABORAL	\$92,400.00
7430-01	2019 JUICIO LABORAL	\$162,700.00
7430-01	2018 JUICIO LABORAL	\$133,500.00
7430-01	2018 JUICIO LABORAL	\$50,000.00
7430-01	2020 JUICIO LABORAL	\$116,000.00
7430-01	2020 JUICIO LABORAL	\$142,682.00
7430-01	2020 JUICIO LABORAL	\$178,900.00
7430-01	2020 JUICIO LABORAL	\$283,506.00
7430-01	2020 JUICIO LABORAL	\$600,000.00
TOTAL		\$5,303,338.00

II) NOTAS AL ESTADO DE ACTIVIDADES

Ingresos de Gestión

1. Ingresos de Gestión

Concepto	2021	2020
INGRESOS Y OTROS BENEFICIOS	\$158,395,231.45	\$172,091,047.97
INGRESOS DE GESTIÓN	\$9,368,766.22	\$7,708,766.50
IMPUESTOS	\$5,983,432.68	\$4,306,294.61
DERECHOS	\$3,118,880.30	\$3,105,122.75
APROVECHAMIENTOS	\$266,453.24	\$297,349.14
PARTICIPACIONES, APORTACIONES, CONVENIOS, INCENTIVOS DERIVADOS DE LA COLABORACIÓN	\$148,530,755.56	\$163,945,211.50
PARTICIPACIONES, APORTACIONES, CONVENIOS, INCENTIVOS DERIVADOS DE LA COLABORACIÓN	\$148,530,755.56	\$163,945,211.50
OTROS INGRESOS Y BENEFICIOS	\$495,709.67	\$437,069.97
INGRESOS FINANCIEROS	\$210,734.52	\$437,062.93
OTROS INGRESOS Y BENEFICIOS VARIOS	\$284,975.15	\$7.04
Total de Ingresos y Otros Beneficios	\$158,395,231.45	\$172,091,047.97

Gastos y Otras Pérdidas:

2. Gastos y Otras Pérdidas.



Concepto	2021	2020
GASTOS Y OTRAS PÉRDIDAS	\$146,888,460.87	\$92,916,510.79
GASTOS DE FUNCIONAMIENTO	\$83,663,174.43	\$73,289,460.59
SERVICIOS PERSONALES	\$54,709,743.72	\$51,038,472.18
MATERIALES Y SUMINISTROS	\$9,332,860.32	\$8,905,118.93
SERVICIOS GENERALES	\$19,620,570.39	\$13,345,869.48
TRANSFERENCIAS, ASIGNACIONES, SUBSIDIOS Y OTRAS AYUDAS	\$22,452,683.85	\$19,627,050.20
SUBSIDIOS Y SUBVENCIONES	\$14,207,040.51	\$10,428,086.00
AYUDAS SOCIALES	\$7,138,051.34	\$8,270,998.20
PENSIONES Y JUBILACIONES	\$1,107,592.00	\$927,966.00
OTROS GASTOS Y PÉRDIDAS EXTRAORDINARIAS	\$590,810.22	\$0.00
ESTIMACIONES, DEPRECIACIONES, DETERIORS, OBSOLESCENCIA Y AMORTIZACIONES	\$590,810.22	\$0.00
INVERSIÓN PÚBLICA	\$40,181,792.37	\$0.00
INVERSIÓN PÚBLICA NO CAPITALIZABLE	\$40,181,792.37	\$0.00
Total de Gastos y otras Pérdidas	\$146,888,460.87	\$92,916,510.79

III) NOTAS AL ESTADO DE VARIACIÓN EN LA HACIENDA PÚBLICA

1. Patrimonio Contribuido

Patrimonio Contribuido	Monto
Aportaciones de Capital	18,337,354.11
Total	18,337,354.11

2. Patrimonio Generado

Patrimonio Generado	Monto
Resultado del Ejercicio	11,506,770.58



MUNICIPIO DE TOLIMÁN, QUERÉTARO



Resultado de Ejercicios Anteriores	39,588,491.53
Revalúo	
Reservas	
Rectificaciones de Resultados de Ejercicios Anteriores	
Total	51,095,262.11

Se registraron movimientos por conceptos de reintegros que se hicieron a la federación y de otros conceptos por lo que se afectaron contablemente cuentas de Resultados de Ejercicios Anteriores.

RESULTADO DE EJERCICIOS ANTERIORES 2020	66,555.33
Reintegro. Fortamun 2020 (Reintegro de Aportacion Fortamun 2020)	0.18
Estado de Qi Reintegro Fortamun 2020 (Reintegro de Aportacion Fortamun 2020)	1,590.82
Estado de Qi Reintegro de intereses bancarios (Reintegro de Convenio FISE 2020)	37.18
Estado de Qi Reintegro FAFEF 2020 (Reintegro de Convenio FAFEF 2020)	4,437.18
Estado de Qi Reintegro Capital FISM 2020 (Reintegro de Aportacion FISM 2020)	302.00
Estado de Qi Reintegro Intereses FISM 2020 (Reintegro de Aportacion FISM 2020)	53,352.00
Reintegro GEQ PA 2020 (Reintegro de Convenio GEQ PA 2020)	6,831.98
Estado de Qi Reintegro de Ramo 28 IC 2020 (Reintegro de Convenio Ramo 28 IC 2020)	3.99

IV) NOTAS AL ESTADO DE FLUJOS DE EFECTIVO

Efectivo y equivalentes

1. Efectivo y Equivalentes

Concepto	2021	2020
BANCOS/TESORERÍA	22,135,191.89	13,740,466.10
BANCOS/DEPENDENCIAS Y OTROS	-	-
INVERSIONES TEMPORALES (HASTA 3 MESES)	-	-
FONDOS CON AFECTACIÓN ESPECÍFICA	-	-
DEPÓSITOS DE FONDOS DE TERCEROS EN GARANTÍA Y/O ADMINISTRACIÓN	-	70,000.00
Total de EFECTIVO Y EQUIVALENTES	22,135,191.89	13,810,466.10



MUNICIPIO DE TOLIMÁN, QUERETARO



2. Adquisiciones por actividades de Inversión

	Monto Global
Bienes Muebles	1,085,548.12
Bienes Intangibles	0.00

3. Conciliación de los Flujos de Efectivo Netos de las Actividades de Operación y la cuenta de Ahorro/Desahorro antes de Rubros Extraordinarios.

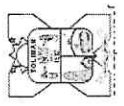
	2021	2020
Ahorro/Desahorro antes de rubros Extraordinarios		
Movimientos de partidas (o rubros) que no afectan al efectivo.		
Depreciación		
Amortización		
Incrementos en las provisiones		
Incremento en inversiones producido por revaluación		
Ganancia/pérdida en venta de propiedad, planta y equipo		
Incremento en cuentas por cobrar		
Partidas extraordinarias		
Otros Ingresos y Beneficios		
Flujo de Efectivo Netos de las Actividades de Operación	54,332,830.72	99,533,740.64



MUNICIPIO DE TOLIMÁN, QUERETARO



V) CONCILIACIÓN ENTRE LOS INGRESOS PRESUPUESTARIOS Y CONTABLES, ASÍ COMO ENTRE LOS EGRESOS PRESUPUESTARIOS Y LOS GASTOS CONTABLES
La conciliación se presentará atendiendo a lo dispuesto por la Acuerdo por el que se emite el formato de conciliación entre los ingresos presupuestarios y contables, así como entre los egresos presupuestarios y los gastos contables. (Documentos en Anexos)



MUNICIPIO DE TOLIMÁN QUERETARO

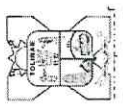
Conciliación entre los Ingresos Presupuestarios y Contables
Correspondiente Del 01/ene./2021 al 30/sep./2021



Fecha y hora de Impresión 30/sep./2021 05:02 p. m.

Rep: rptConciliacionPresupuestal

Table with 2 columns: Description and Amount. Rows include: 1.-TOTAL DE INGRESOS PRESUPUESTARIOS (\$188,110,256.30), 2. MÁS INGRESOS CONTABLES NO PRESUPUESTARIOS (\$284,975.15), 2.5 OTROS INGRESOS Y BENEFICIOS VARIOS (\$284,975.15), 3. MENOS INGRESOS PRESUPUESTARIOS NO CONTABLES (\$0.00), 4. TOTAL DE INGRESOS CONTABLES (\$188,395,231.45)



MUNICIPIO DE TOLIMÁN QUERETARO

Conciliación entre los Egresos Presupuestarios y los Gastos Contables
Correspondiente Del 01/ene./2021 al 30/sep./2021



Fecha y hora de Impresión 30/sep./2021 05:03 p. m.

Rep: rptConciliacionPresupuestal

Table with 2 columns: Description and Amount. Rows include: 1.-TOTAL DE EGRESOS PRESUPUESTARIOS (\$162,110,838.34), 2. MENOS EGRESOS PRESUPUESTARIOS NO CONTABLES (\$45,994,980.06), 2.3 MOBILIARIO Y EQUIPO DE ADMINISTRACIÓN (\$674,723.36), 2.8 MAQUINARIA, OTROS EQUIPOS Y HERRAMIENTAS (\$410,824.76), 2.12 OBRA PÚBLICA EN BIENES DE DOMINIO PÚBLICO (\$44,909,431.94), 3. MÁS GASTOS CONTABLES NO PRESUPUESTARIOS (\$40,772,602.69), 3.1 ESTIMACIONES, DEPRECIACIONES, DETERIORS, OBSOLESCENCIA Y AMORTIZACIONES (\$590,810.22), 3.7 OTROS GASTOS CONTABLES NO PRESUPUESTARIOS (\$40,181,792.37), 4. TOTAL DE GASTOS CONTABLES (\$146,888,460.87)



b) NOTAS DE MEMORIA (CUENTAS DE ORDEN)

Cuentas de ingresos y egresos presupuestarias.

CONCEPTO	2021	2020
CUENTAS DE ORDEN CONTABLES		
VALORES	-	-
VALORES EN CUSTODIA	145,367.00	68,107.00
CUSTODIA DE VALORES	145,367.00	68,107.00
IMPUESTO PREDIAL POR RECAUDAR		
RECAUDACION DE IMPUESTO PREDIAL	19,784,894.22	19,784,894.22
AVALES Y GARANTÍAS		
AVALES AUTORIZADOS	2,061,224.53	2,061,224.53
AVALES FIRMADOS	2,061,224.53	2,061,224.53
JUICIOS		
DEMANDAS JUDICIAL EN PROCESO DE RESOLUCIÓN	-	-
RESOLUCIÓN DE DEMANDAS EN PROCESO JUDICIAL	-	-
DEMANDAS LABORALES EN PROCESO DE RESOLUCION	5,303,338.00	5,550,938.00
RESOLUCION DE DEMANDAS EN PROCESO LABORAL	5,303,338.00	5,550,938.00
CONCEPTO	2021	2020
CUENTAS DE ORDEN PRESUPUESTARIAS		
LEY DE INGRESOS		
LEY DE INGRESOS ESTIMADA	159,692,638.00	161,375,138.00
LEY DE INGRESOS POR EJECUTAR	31,702,610.19	347,871.50
MODIFICACIONES A LA LEY DE INGRESOS ESTIMADA	30,370,493.65	74,457,786.13



MUNICIPIO DE TOLIMÁN, QUERÉTARO

LEY DE INGRESOS DEVENGADA	158,360,521.46	235,485,052.63
LEY DE INGRESOS RECAUDADA	158,360,521.46	235,485,052.54
PRESUPUESTO DE EGRESOS		
PRESUPUESTO DE EGRESOS APROBADO	159,692,638.00	161,375,138.00
PRESUPUESTO DE EGRESOS POR EJERCER	8,773,641.09	966,546.51
MODIFICACIONES AL PRESUPUESTO DE EGRESOS APROBADO	30,242,047.23	77,319,928.36
PRESUPUESTO DE EGRESOS COMPROMETIDO	181,161,044.14	237,728,519.85
PRESUPUESTO DE EGRESOS DEVENGADO	152,110,838.34	232,335,351.53
PRESUPUESTO DE EGRESOS EJERCIDO	146,561,262.10	230,789,506.91
PRESUPUESTO DE EGRESOS PAGADO	146,561,262.10	230,789,506.91

c) NOTAS DE GESTIÓN ADMINISTRATIVA

1. Introducción.

Los Estados Financieros de los entes públicos, proveen de información financiera a los principales usuarios de la misma, al Congreso y a los ciudadanos. El objetivo del presente documento es la revelación del contexto y de los aspectos económicos-financieros más relevantes que influyeron en las decisiones del período, y que deberán ser considerados en la elaboración de los estados financieros para la mayor comprensión de los mismos y sus particularidades. De esta manera, se informa y explica la respuesta del gobierno a las condiciones relacionadas con la información financiera de cada período de gestión; además, de exponer aquellas políticas que podrían afectar la toma de decisiones en períodos posteriores.

2. Panorama Económico y Financiero

El Municipio de Querétaro tuvo una recaudación en el primer semestre de \$158,395,231.45 (Ciento cincuenta y ocho millones trescientos noventa y cinco mil doscientos treinta y un pesos 45/100 MN) de los cuales, el 5.91% corresponde a Ingresos Propios, el 55.69% de Participaciones Federales, un 24.70% corresponde a Aportaciones y el 13.37% corresponde a Convenios.



MUNICIPIO DE TOLIMÁN, QUERÉTARO

En cuanto a los egresos, el gasto más representativo del ente público fue el de Servicios Personales, al que se le destino un 34.54% del total de los ingresos recaudados y el segundo gasto representativo, con un 25.36%, es el de Inversión Pública no Capitalizable.

Dadas las circunstancias por la disminución de aportaciones de Fortamun para el ejercicio fiscal 2021, el gasto operativo de Seguridad Pública está siendo absorbido por las fuentes de financiamiento de Ingresos Propios y Participaciones Federales lo que implicó ajustes en el presupuesto de egresos de estas dos fuentes de financiamiento.

3. Autorización e Historia.

El Municipio de Toluquín, fue creado mediante el Decreto publicado en la Sobra de Artega el 24 de abril de 1941 en la Ley número 55 y para efectos fiscales se registra ante la Secretaría de Hacienda y Crédito Público el 01 de enero del 1985. Su estructura está basada en el artículo 27 de la Ley Orgánica Municipal para el Estado de Querétaro y en los últimos años no ha habido cambios importantes.

4. Organización y Objeto Social

El objeto social de la entidad es Administración Pública Municipal

La Principal Actividad es: prestar servicios públicos a la población de conformidad al artículo 115 de la Constitución Política de los Estados Unidos Mexicanos, artículos 35, 36 y 37 de la Constitución Política del Estado de Querétaro y 30 de la Ley Orgánica Municipal para el Estado de Querétaro:

- Alumbrado Público
- Limpia, recolección, traslado, tratamiento y disposición final de residuos.
- Mercados
- Registro de fierros quemadores
- Panteones
- Servicio de la Secretaría del Ayuntamiento
- Rastro
- Calles, parques y jardines y su equipamiento
- Seguridad Pública y policía preventiva municipal
- Tránsito y vialidad
- Bibliotecas públicas y casas de la cultura
- Asistencia y salud pública
- Protección Civil
- Desarrollo Urbano y rural



MUNICIPIO DE TOLIMÁN, QUERÉTARO

Dando cumplimiento al artículo 31, fracción VII de la Ley Orgánica Municipal del Estado de Querétaro se presenta el Estado Financiero al 30 de Septiembre del 2021.

El Régimen jurídico. El Municipio de Tolimán, es una institución de orden público, base de la división territorial y de la organización política y administrativa del Estado de Querétaro, con personalidad jurídica y patrimonio propio, autónomo de su Gobierno Interior y con libre administración de su erario público, de acuerdo al artículo 115 de la Constitución Política de los Estados Unidos Mexicanos, artículo 7 de la Constitución Política del Estado de Querétaro y artículo de la Ley Orgánica Municipal para el Estado de Querétaro. Fiscalmente el Municipio de Tolimán, es una persona moral sin fines de lucro.

Entre las obligaciones fiscales del Municipio se enumeran las siguientes:

- Persona Moral no contribuyente por la percepción de sus ingresos
- Impuesto Sobre la Renta sobre Sueldos y Salarios
- Retención ISR por Servicios Profesionales
- En relación al Impuesto al Valor Agregado el Municipio no es sujeto en los términos del artículo 3 Ley del IVA

Para el logro de sus objetivos, el Municipio cuenta con una estructura básica conformada de la siguiente manera:

- 101 Cabildo
- 102 Presidencia
- 103 Secretaría del Ayuntamiento
- 104 Finanzas Públicas
- 105 Oficialía Mayor
- 106 Servicios Municipales
- 107 Obras Públicas
- 108 Seguridad Pública
- 109 Secretaría de Gobierno
- 110 Desarrollo Social
- 111 Desarrollo Económico
- 112 Desarrollo Agropecuario
- 113 Contraloría
- 201 Sistema Municipal DIF Toliman



No se tienen fideicomisos, mandatos y análogos de fideicomitente o fiduciario.

5. Bases de Preparación de los Estados Financieros

De acuerdo a la Ley General de Contabilidad Gubernamental y a los Lineamientos emitidos por el Consejo Nacional de Armonización Contable (CONAC), los Informes Financieros deberán proveer información financiera sujeta a los criterios de utilidad, confiabilidad, relevancia, comprensibilidad y de comparación; la información deberá ser oportuna, veraz, representativa, suficiente y dar la posibilidad de predicción e importancia relativa, todo ello en afán de alcanzar la compatibilidad de todos los entes obligados por ley la modernización que la Ley determina. Estos estados financieros se entregan conforme a los artículos 44, 45, 46 fracciones I y II, 49, 52, y 53 fracciones I, II, IV de la Ley General de Contabilidad Gubernamental, bajo los postulados básicos de sustancia económica, entes públicos, existencia permanente, revelación suficiente, importancia relativa, valuación, dualidad económica, consistencia y devengo contable.

6. Políticas de Contabilidad Significativas

Nada que manifestar.

7. Posición en Moneda Extranjera y Protección por Riesgo Cambiario

NO APLICA

8. Reporte Analítico del Activo

a) Vida útil o porcentajes de depreciación, deterioro o amortización utilizados en los diferentes tipos de activos.

Grupo	Años de vida útil	% de Depreciación
Equipo de computo	3	33.30
Equipo de comunicaciones	10	10.00
Mobiliario y equipo de oficina	10	10.00
Otro mobiliario y equipo	10	10.00



Licencias	10	10.00
Maquinaria Herramientas y Otros equipos	10	10.00
Equipo médico y de laboratorio	5	20.00
Equipos y Aparatos Audiovisuales	3	33.30

9. Fideicomisos, Mandatos y Análogos

NO APLICABLE

10. Reporte de la Recaudación

Se presenta en el apartado de información presupuestaria en el analítico de Ingresos por Rubro.

11. Información sobre la Deuda y el Reporte Analítico de la Deuda

Denominación de las Deudas	Moneda de Contratación	Institución o País Acreedor	Saldo Inicial del Periodo	Saldo Final del Periodo
Otros Pasivos	Peso	México	4,686,316	7,638,057
Total de Deuda y Otros Pasivos			4,686,316	7,638,057

12. Calificaciones otorgadas

NO APLICABLE

13. Proceso de Mejora

No se presentaron procesos de mejora.



14. Información por Segmentos

NO APLICA


15. Eventos Posteriores al Cierre

NO APLICA

16. Partes Relacionadas

Hacemos referencia y validamos que no existen partes relacionadas que pudieran ejercer influencia significativa sobre la toma de decisiones financieras y operativas.

Bajo protesta de decir verdad declaramos que los Estados Financieros y sus Notas son razonablemente correctos y responsabilidad de


 LIC. MA GUADALUPE ALCANTARA DE SANTIAGO
 PRESIDENTE MUNICIPAL


 C.P. ANEL HERNANDEZ RINCON
 TITULAR DE LA DEPENDENCIA DE LAS FINANZAS PÚBLICAS

PROF ARMANDO RAMON GARCIA
 REGIDOR SÍNDICO