



NOTAS A LOS ESTADOS FINANCIEROS

DICIEMBRE 2020

a) NOTAS DE DESGLOSE

D) NOTAS AL ESTADO DE SITUACIÓN FINANCIERA

Activo Efectivo y Equivalentes

1. Efectivo y Equivalentes:

Concepto	2020	2019
BANCOS/TESORERÍA	13,740,466.10	9,909,122.77
INVERSIONES TEMPORALES (HASTA 3 MESES)	-	-
FONDOS CON AFECTACIÓN ESPECÍFICA	-	-
Suma	13,740,466.10	9,909,122.77

	Banco / Tesorería	Monto
GASTO CORRIENTE		10,469,178.35
CTA. 00880374484 BANORTE NOMINA		1,903.93
CTA. 22000620416 SANTANDER INGRESOS PROPIOS 2018	-	0.01
CTA. 22000566283 SANTANDER PARTICIPACIONES 2017	-	106,166.15
CTA. 65506494715 SANTANDER PARTICIPACIONES 2018		0.03
CTA. 65507189544 SANTANDER INGRESOS PROPIOS 2019		-
CTA. 65507147795 SANTANDER PARTICIPACIONES 2019		0.29
CTA. 131270 SANTANDER APOYO EXTRA NO REGULARIZABLE		-
CTA. 130690 SANTANDER PARTICIPACIONES 2020		5,471,109.15
CTA. 137836 SANTANDER INGRESOS PROPIOS 2020		4,452,291.63
CTA. 18000149878 SANTANDER FORTALECIMIENTO FINANCIERO		604,870.50
CTA. 18000151091 SANTANDER FEIEF 2020		45,168.98
FORTAMUN		268,026.63
CTA. 0365850663 BANORTE FORTAMUN 2018		0.03
CTA. 65507147838 SANTANDER FORTAMUN 2019		-



MUNICIPIO DE TOLIMÁN, QUERETARO

CTA. 130687 SANTANDER FORTAMUN 2020	268,026.60
FISM	1,992,548.85
CTA. 0365860550 BANORTE FISM 2018	0.01
CTA. 65507147980 SANTANDER FISM 2019	-
CTA. 131236 SANTANDER FISM 2020	1,992,548.84
PROGRAMAS ESTATALES	1,010,712.27
CTA. 22000636631 TELEBACHILLERATO 2018	6,221.90
CTA. 1012849472 FISE 2018	1.00
CTA. 507046943 SANTANDER SEDESU 2018	-
CTA. 1053592089 BANORTE AFEF 2019	-
CTA 18000114763 SANTANDER RAMO 28 PF 2019	-
CTA. 18000120282 SANTANDER ISN EMPRESA	-
CTA. 123611 SANTANDER TRANSFERENCIA DE RECURSOS	-
CTA. 18000148198 SANTANDER ISN EMPRESA 21E 2017	-
CTA. 18000149219 SANTANDER FAFEF 2020	4,437.18
CTA. 29598562 BANCO DEL BAJIO FISE 2020	37.18
CTA. 29033487 BANCO DEL BAJIO GEQ OYA 2018 2020	-
CTA. 29960895 BANCO DEL BAJIO GEQ PA 2020	5.80
CTA. 29570629 BANCO DEL BAJIO RAMO 28 IC 2020	3.99
CTA. 29916475 BANCO DEL BAJIO SEDEA APOYOS AGROPECUARIOS	1,000,007.22

Derechos a recibir Efectivo y Equivalentes y Bienes o Servicios a Recibir

2. Derechos a recibir Efectivo y Equivalentes y Bienes o Servicios a Recibir

Concepto	2020	2019
CUENTAS POR COBRAR A CORTO PLAZO	0.20	0.11
DEUDORES DIVERSOS POR COBRAR A CORTO PLAZO	2,904,351.11	2,853,409.00
OTROS DERECHOS A RECIBIR EFECTIVO O EQUIVALENTES A C	4,624.53	11,722.53
Suma	2,908,975.84	2,865,131.64

Derechos a recibir efectivo o equivalentes	Monto
DEUDORES DIVERSOS POR COBRAR A CORTO PLAZO	2,904,351.11
DEUDORES ADMON. 2006-2009	1,403,362.45



MUNICIPIO DE TOLIMÁN, QUERETARO

DEUDORES ADMON. 2009-2012	34,171.39
DEUDORES ADMON. 2012-2015	334,161.64
MA. GUADALUPE ALCANTARA DE SANTIAGO	5.68
DEUDORES POR CORRECCION DE DECLARACIONES SAT 2012-2105	1,054,996.00
DEUDORES DIVERSOS ADMINISTRACIÓN 2018 - 2021	51,463.10
MARtha GABRIELA ALBA SALAZAR	25,183.93
JAIME GUERRERO DE SANTIAGO	0.01
ARNULFO DE SANTIAGO FLORES	1,018.29
OTROS DERECHOS A RECIBIR EFECTIVO O EQUIVALENTES A CORTO PLAZO	4,624.53
SUBSIDIO AL EMPLEO G. CORRIENTE	4,624.53

Bienes Disponibles para su Transformación o Consumo (inventarios)

3. NO APLICABLE

Inversiones Financieras

4. NO APLICABLE

Bienes Muebles, Inmuebles e Intangibles

5. Bienes Muebles, Inmuebles e Intangibles

Concepto	2020	2019
TERRENOS	10,422,790.97	10,422,790.97
OTROS BIENES INMUEBLES	-	-
Subtotal BIENES MUEBLES	10,422,790.97	10,422,790.97



MUNICIPIO DE TOLIMÁN, QUERÉTARO



Concepto	2020	2019
MOBILIARIO Y EQUIPO DE ADMINISTRACIÓN	2,163,494.87	1,951,475.62
MOBILIARIO Y EQUIPO EDUCACIONAL Y RECREATIVO	154,191.61	150,083.86
VEHICULOS Y EQUIPO DE TRANSPORTE	7,773,628.32	6,520,596.32
MAQUINARIA, OTROS EQUIPOS Y HERRAMIENTAS	1,330,086.69	1,208,915.64
Subtotal BIENES MUEBLES	11,421,401.49	9,831,071.44
SOFTWARE	186,660.00	186,660.00
LICENCIAS	21,268.60	21,268.60
Subtotal ACTIVOS INTANGIBLES	207,928.60	207,928.60
DEPRECIACIÓN ACUMULADA DE BIENES MUEBLES	3,551,494.10	3,181,642.47
ÓN, DETERIORO Y AMORTIZACIÓN ACUMULADA DE BIENES	3,551,494.10	3,181,642.47
Suma	15,180,824.19	13,220,642.51

Estimaciones y Deterioros

- 6. NO APLICABLE
- 7. NO APLICABLE

Pasivo

- 1. Cuentas por pagar

Concepto	2020	2019
PASIVO CIRCULANTE	4,686,315.91	4,525,700.68
PASIVO NO CIRCULANTE	-	-
Suma de Pasivo	4,686,315.91	4,525,700.68



MUNICIPIO DE TOLIMÁN, QUERETARO



Concepto	Importe
SERVICIOS PERSONALES POR PAGAR A CORTO PLAZO	-
RETENCIONES Y CONTRIBUCIONES POR PAGAR A CORTO PLAZO	2,827,062.28
INGRESOS POR CLASIFICAR	95,380.37
PROVEEDORES POR PAGAR A CORTO PLAZO	1,208,776.76
OTRAS CUENTAS POR PAGAR A CORTO PLAZO	4,438.15
Suma PASIVO CIRCULANTE	4,135,657.56

2. Pasivos Contingentes

Cuenta	Concepto	Importe
7430-01	JUICIO LABORAL	\$250,000.00
7430-01	JUICIO LABORAL	\$243,000.00
7430-01	JUICIO LABORAL	\$50,000.00
7430-01	JUICIO LABORAL	\$163,000.00
7430-01	JUICIO LABORAL	\$148,900.00
7430-01	JUICIO LABORAL	\$100,000.00
7430-01	JUICIO LABORAL	\$247,000.00
7430-01	JUICIO LABORAL	\$241,000.00
7430-01	JUICIO LABORAL	\$146,600.00
7430-01	JUICIO LABORAL	\$85,000.00
7430-01	JUICIO LABORAL	\$50,000.00
7430-01	JUICIO LABORAL	\$94,000.00
7430-01	JUICIO LABORAL	\$133,000.00
7430-01	JUICIO LABORAL	\$345,000.00
7430-01	JUICIO LABORAL	\$168,000.00
7430-01	JUICIO LABORAL	\$101,000.00
7430-01	JUICIO LABORAL	\$129,000.00
7430-01	JUICIO LABORAL	\$115,000.00
7430-01	JUICIO LABORAL	\$157,500.00
7430-01	JUICIO LABORAL	\$196,500.00
7430-01	JUICIO LABORAL	\$50,000.00
7430-01	JUICIO LABORAL	\$128,600.00
7430-01	JUICIO LABORAL	\$160,000.00
7430-01	JUICIO LABORAL	\$146,300.00
7430-01	JUICIO LABORAL	\$273,750.00
7430-01	JUICIO LABORAL	\$146,500.00



MUNICIPIO DE TOLIMÁN, QUERETARO



7430-01	JUICIO LABORAL	\$25,000.00
7430-01	JUICIO LABORAL	\$45,000.00
7430-01	JUICIO LABORAL	\$92,400.00
7430-01	JUICIO LABORAL	\$135,600.00
7430-01	JUICIO LABORAL	\$162,700.00
7430-01	JUICIO LABORAL	\$133,500.00
7430-01	JUICIO LABORAL	\$50,000.00
7430-01	JUICIO LABORAL	\$117,000.00
7430-01	JUICIO LABORAL	\$116,000.00
7430-01	JUICIO LABORAL	\$142,682.00
7430-01	JUICIO LABORAL	\$178,900.00
7430-01	JUICIO LABORAL	\$283,506.00
TOTAL		\$5,550,938.00

II) NOTAS AL ESTADO DE ACTIVIDADES

Ingresos de Gestión

1. Ingresos de Gestión

INGRESOS Y OTROS BENEFICIOS		
INGRESOS DE GESTIÓN		11,358,897.59
IMPUESTOS		5,991,039.74
DERECHOS		4,985,089.57
APROVECHAMIENTOS		382,768.28
PARTICIPACIONES, APORTACIONES, CONVENIOS, INCENTIVOS DERIVADOS DE LA COLABORACIÓN		223,428,822.99
PARTICIPACIONES, APORTACIONES, CONVENIOS, INCENTIVOS DERIVADOS DE LA COLABORACIÓN		223,428,822.99
OTROS INGRESOS Y BENEFICIOS		697,332.05
INGRESOS FINANCIEROS		640,996.74
OTROS INGRESOS Y BENEFICIOS VARIOS		56,335.31
Total de Ingresos y Otros Beneficios		\$235,485,052.63

Gastos y Otras Pérdidas:

2. Gastos y Otras Pérdidas.



GASTOS Y OTRAS PÉRDIDAS	
GASTOS DE FUNCIONAMIENTO	107,819,828.58
SERVICIOS PERSONALES	75,355,103.18
MATERIALES Y SUMINISTROS	12,828,251.06
SERVICIOS GENERALES	19,636,474.34
TRANSFERENCIAS, ASIGNACIONES, SUBSIDIOS Y OTRAS AYUDAS	28,319,094.45
SUBSIDIOS Y SUBVENCIONES	15,974,820.00
AYUDAS SOCIALES	10,789,642.45
PENSIONES Y JUBILACIONES	1,554,632.00
OTROS GASTOS Y PÉRDIDAS EXTRAORDINARIAS	369,851.63
ESTIMACIONES, DEPRECIACIONES, DETERIORS, OBSOLESCENCIA Y AMORTIZACIONES	369,851.63
INVERSIÓN PÚBLICA	94,454,829.65
INVERSIÓN PÚBLICA NO CAPITALIZABLE	94,454,829.65
Total de Gastos y otras Pérdidas	230,963,604.31
Resultado del Ejercicio (Ahorro/Desahorro)	4,521,448.32

III) NOTAS AL ESTADO DE VARIACIÓN EN LA HACIENDA PÚBLICA

1. Patrimonio Contribuido

Patrimonio Contribuido	Monto
Aportaciones de Capital	18,337,354.11
Total	18,337,354.11

2. Patrimonio Generado

Patrimonio Generado	Monto
Resultado del Ejercicio	4,521,448.32



MUNICIPIO DE TOLIMÁN, QUERETARO



Resultado de Ejercicios Anteriores	35,133,598.54
Revalúo	
Reservas	
Rectificaciones de Resultados de Ejercicios Anteriores	
Total	39,655,046.86

Se registraron movimientos por conceptos de reintegros que se hicieron a la federación y de otros conceptos por lo que se afectaron contablemente cuentas de Resultados de Ejercicios Anteriores.

RESULTADO DE EJERCICIOS ANTERIORES 2018	10,810.32
Economías Sedesu 2018 (Economías de cuenta bancaria Sedesu 2018)	10,810.32
RESULTADO DE EJERCICIOS ANTERIORES 2019	177,025.71
Reintegro Intereses Fortamun 2019 (Reintegro de intereses. Fortamun 2019)	8.62
Reintegro de capital. FISM 2019 (Reintegro de capital. FISM 2019)	147,545.00
Reintegro de intereses. FISM 2019 (Reintegro de intereses. FISM 2019)	13.96
Reintegro de intereses 2019 (Reintegro de intereses. Fortamun 2019)	0.38
Reintegro de intereses 2019 (Reintegro de intereses. FISM 2019)	0.04
Reintegro de capital 2019 (Reintegro de intereses. ISN Empresa 2019)	0.82
Reintegro de capital 2019 (Reintegro de capital. FAFEF 2019)	724.21
Reintegro de intereses 2019 (Reintegro de intereses. Ramo 28 Participaciones 2019)	2,197.00
Reintegro de capital 2019 (Reintegro de intereses. Transferencia de recursos 2019)	26,035.68
Devolucion de multa 2019 (Devolución de multa por infracción no procedente. EXP 398/2019/Q-11)	500.00

IV) NOTAS AL ESTADO DE FLUJOS DE EFECTIVO

Efectivo y equivalentes
1. Efectivo y Equivalentes

Concepto	2020	2019
BANCOS/TESORERÍA	13,740,466.10	9,909,122.77



MUNICIPIO DE TOLIMÁN, QUERETARO

BANCOS/DEPENDENCIAS Y OTROS	-	-
INVERSIONES TEMPORALES (HASTA 3 MESES)	-	-
FONDOS CON AFECTACIÓN ESPECÍFICA	-	-
DEPÓSITOS DE FONDOS DE TERCEROS EN GARANTÍA Y/O ADMINISTRACIÓN	70,000.00	70,000.00
Total de EFECTIVO Y EQUIVALENTES	13,810,466.10	9,979,122.77

2. Adquisiciones por actividades de Inversión

	Monto Global
Bienes Muebles	1,741,598.85
Bienes Intangibles	0.00

3. Conciliación de los Flujos de Efectivo Netos de las Actividades de Operación y la cuenta de Ahorro/Desahorro antes de Rubros Extraordinarios.

	2020	2019
Ahorro/Desahorro antes de rubros Extraordinarios		
Movimientos de partidas (o rubros) que no afectan al efectivo.		
Depreciación		
Amortización		
Incrementos en las provisiones		
Incremento en inversiones producido por revaluación		
Ganancia/pérdida en venta de propiedad, planta y equipo		
Incremento en cuentas por cobrar		
Partidas extraordinarias		




MUNICIPIO DE TOLIMÁN, QUERETARO



Otros Ingresos y Beneficios		
Flujo de Efectivo Netos de las Actividades de Operación	99,533,740	81,210,677

V) CONCILIACIÓN ENTRE LOS INGRESOS PRESUPUESTARIOS Y CONTABLES, ASÍ COMO ENTRE LOS EGRESOS PRESUPUESTARIOS Y LOS GASTOS CONTABLES
 La conciliación se presentará atendiendo a lo dispuesto por la Acuerdo por el que se emite el formato de conciliación entre los ingresos presupuestarios y contables, así como entre los egresos presupuestarios y los gastos contables. (Documentos en Anexos)



Usu: supervisor
 Rep: rptConciliacionPresupuestal

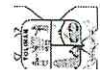
MUNICIPIO DE TOLIMÁN QUERETARO
 Querétaro, Qro. 76000

Conciliación entre los Ingresos Presupuestarios y Contables
 Correspondiente Del 01/ene./2020 al 31/dic./2020



Fecha y hora de impresión | 24/feb./2021 | 02:12 p. m.

1.-TOTAL DE INGRESOS PRESUPUESTARIOS	\$235,485,052.63
2. MÁS INGRESOS CONTABLES NO PRESUPUESTARIOS	\$0.00
3. MENOS INGRESOS PRESUPUESTARIOS NO CONTABLES	\$0.00
4. TOTAL DE INGRESOS CONTABLES	\$235,485,052.63



MUNICIPIO DE TOLIMÁN, QUERETARO



Usu: supervisor
Rep.: rptConciliacionPresupuestal

MUNICIPIO DE TOLIMÁN QUERETARO

Conciliación entre los Egresos Presupuestarios y los Gastos Contables
Correspondiente Del 01/ene./2020 al 31/dic./2020



Fecha y 24/feb./2021
hora de Impresión | 02:20 p. m.

1.- TOTAL DE EGRESOS PRESUPUESTARIOS	\$232,335,351.53
2. MENOS EGRESOS PRESUPUESTARIOS NO CONTABLES	\$96,196,428.50
2.3 MOBILIARIO Y EQUIPO DE ADMINISTRACIÓN	\$212,019.25
2.4 MOBILIARIO Y EQUIPO EDUCACIONAL Y RECREATIVO	\$4,107.75
2.5 EQUIPO E INSTRUMENTAL MÉDICO Y DE LABORATORIO	\$151,268.80
2.6 VEHÍCULOS Y EQUIPO DE TRANSPORTE	\$1,253,032.00
2.8 MAQUINARIA, OTROS EQUIPOS Y HERRAMIENTAS	\$121,171.05
2.12 OBRA PÚBLICA EN BIENES DE DOMINIO PÚBLICO	\$94,454,829.65
3. MÁS GASTOS CONTABLES NO PRESUPUESTARIOS	\$94,824,681.28
3.1 ESTIMACIONES, DEPRECIACIONES, DETERIORS, OBSOLESCENCIA Y AMORTIZACIONES	\$369,851.63
3.7 OTROS GASTOS CONTABLES NO PRESUPUESTARIOS	\$94,454,829.65
4. TOTAL DE GASTOS CONTABLES	\$230,963,604.31

b) NOTAS DE MEMORIA (CUENTAS DE ORDEN)

Cuentas de ingresos y egresos presupuestarias.

CUENTAS DE ORDEN CONTABLES	2020	2019
VALORES	\$0.00	\$0.00
VALORES EN CUSTODIA	68,107.00	68,107.00
CUSTODIA DE VALORES	68,107.00	68,107.00
IMPUESTO PREDIAL POR RECAUDAR	19,784,894.22	14,340,701.32
RECAUDACION DE IMPUESTO PREDIAL	19,784,894.22	14,340,701.32
AVALES Y GARANTÍAS	\$0.00	\$0.00
AVALES AUTORIZADOS	2,061,224.53	2,061,224.53
AVALES FIRMADOS	2,061,224.53	2,061,224.53



MUNICIPIO DE TOLIMÁN, QUERETARO

JUICIOS	\$0.00	\$0.00
DEMANDAS LABORALES EN PROCESO DE RESOLUCION	5,550,938.00	9,231,892.66
RESOLUCION DE DEMANDAS EN PROCESO LABORAL	5,550,938.00	9,231,892.66
CUENTAS DE ORDEN PRESUPUESTARIAS		
LEY DE INGRESOS		
LEY DE INGRESOS ESTIMADA	161,375,138.00	139,871,565.00
LEY DE INGRESOS POR EJECUTAR	347,871.50	2,400,369.03
MODIFICACIONES A LA LEY DE INGRESOS ESTIMADA	74,457,786.13	82,371,602.68
LEY DE INGRESOS DEVENGADA	235,485,052.63	219,842,798.65
LEY DE INGRESOS RECAUDADA	235,485,052.54	219,842,798.54
PRESUPUESTO DE EGRESOS		
PRESUPUESTO DE EGRESOS APROBADO	161,375,138.00	139,871,565.00
PRESUPUESTO DE EGRESOS POR EJERCER	966,546.51	6,615,332.70
MODIFICACIONES AL PRESUPUESTO DE EGRESOS APROBADO	77,319,928.36	85,730,551.44
PRESUPUESTO DE EGRESOS COMPROMETIDO	237,728,519.85	218,986,783.74
PRESUPUESTO DE EGRESOS DEVENGADO	232,335,351.53	215,465,503.17
PRESUPUESTO DE EGRESOS EJERCIDO	230,789,506.91	214,876,483.40
PRESUPUESTO DE EGRESOS PAGADO	230,789,506.91	213,957,308.69

c) NOTAS DE GESTIÓN ADMINISTRATIVA

1. Introducción.

Los Estados Financieros de los entes públicos, proveen de información financiera a los principales usuarios de la misma, al Congreso y a los ciudadanos. El objetivo del presente documento es la revelación del contexto y de los aspectos económicos-financieros más relevantes que influyeron en las decisiones del periodo, y que deberán ser considerados en la elaboración de los estados financieros para la mayor comprensión de los mismos y sus particularidades. De esta manera, se informa y explica la respuesta del gobierno a las condiciones relacionadas con la información financiera de cada periodo de gestión; además, de exponer aquellas políticas que podrían afectar la toma de decisiones en periodos posteriores.

MUNICIPIO DE TOLIMÁN, QUERÉTARO

2. Panorama Económico y Financiero

El Municipio de Querétaro tuvo una recaudación \$235,485,052.63 (Doscientos treinta y cinco millones cuatrocientos ochenta y cinco mil cincuenta y dos pesos 63/100 MN) de los cuales, el 4.82% corresponde a Ingresos Propios, el 46.29% de Participaciones Federales, un 21.23% corresponde a Aportaciones y el 27.35% corresponde a Convenios. Cabe señalar que las Participaciones Federales, tuvieron una disminución en la recaudación en relación al Ingreso Estimado del ejercicio fiscal, sin embargo, dichas disminuciones fueron compensadas con el Fondo de Estabilización en los Ingresos de las Entidades Federativas generando un equilibrio en los ingresos de Participaciones.

En cuanto a los egresos, el gasto más representativo del ente público fue el de Inversión Pública no Capitalizable, al que se le destino un 40.11% del total de los ingresos recaudados y el segundo gasto representativo, con un 31.99%, es el de Servicios Personales.

Dadas las circunstancias, por la recaudación que se tuvo y de los gastos ejercidos, es importante destacar que el ente público tuvo un ahorro neto del ejercicio por la cantidad de \$4,521,448.32 (Cuatro millones quinientos veintiún mil cuatrocientos cuarenta y ocho pesos 32/100 MN).

3. Autorización e Historia.

El Municipio de Toluimán, fue creado mediante el Decreto publicado en la Sobra de Arteaga el 24 de abril de 1941 en la Ley número 55 y para efectos fiscales se registra ante la Secretaría de Hacienda y Crédito Público el 01 de enero del 1985. Su estructura está basada en el artículo 27 de la Ley Orgánica Municipal para el Estado de Querétaro y en los últimos años no ha habido cambios importantes.

4. Organización y Objeto Social

El objeto social de la entidad es Administración Pública Municipal

La Principal Actividad es: prestar servicios públicos a la población de conformidad al artículo 115 de la Constitución Política de los Estados Unidos Mexicanos, artículos 35, 36 y 37 de la Constitución Política del Estado de Querétaro y 30 de la Ley Orgánica Municipal para el Estado de Querétaro:

- Alumbrado Público
- Limpia, recolección, traslado, tratamiento y disposición final de residuos.
- Mercados
- Registro de fierros quemadores
- Panteones
- Servicio de la Secretaría del Ayuntamiento
- Rastro
- Calles, parques y jardines y su equipamiento



- Seguridad Pública y policía preventiva municipal
- Tránsito y vialidad
- Bibliotecas públicas y casas de la cultura
- Asistencia y salud pública
- Protección Civil
- Desarrollo Urbano y rural

Dando cumplimiento al artículo 31, fracción VII de la Ley Orgánica Municipal del Estado de Querétaro se presenta el Estado Financiero al 31 de diciembre del 2020.

El Régimen jurídico. El Municipio de Toluán, es una institución de orden público, base de la división territorial y de la organización política y administrativa del Estado de Querétaro, con personalidad jurídica y patrimonio propio, autónomo de su Gobierno Interior y con libre administración de su erario público, de acuerdo al artículo 115 de la Constitución Política de los Estados Unidos Mexicanos, artículo 7 de la Constitución Política del Estado de Querétaro y artículo 3 de la Ley Orgánica Municipal para el Estado de Querétaro. Fiscalmente el Municipio de Toluán, es una persona moral sin fines de lucro.

Entre las obligaciones fiscales del Municipio se enumeran las siguientes:

- Persona Moral no contribuyente por la percepción de sus ingresos
- Impuesto Sobre la Renta sobre Sueldos y Salarios
- Retención ISR por Servicios Profesionales
- En relación al Impuesto al Valor Agregado el Municipio no es sujeto en los términos del artículo 3 Ley del IVA

Para el logro de sus objetivos, el Municipio cuenta con una estructura básica conformada de la siguiente manera:

- 101 Cabildo
- 102 Presidencia
- 103 Secretaría del Ayuntamiento
- 104 Finanzas Públicas
- 105 Oficialía Mayor
- 106 Servicios Municipales
- 107 Obras Públicas
- 108 Seguridad Pública
- 109 Secretaría de Gobierno



MUNICIPIO DE TOLIMÁN, QUERETARO

- 110 Desarrollo Social
- 111 Desarrollo Económico
- 112 Desarrollo Agropecuario
- 113 Contraloría
- 201 Sistema Municipal DIF Toluimán

No se tienen fideicomisos, mandatos y análogos de fideicomitente o fiduciario.

5. Bases de Preparación de los Estados Financieros

De acuerdo a la Ley General de Contabilidad Gubernamental y a los Lineamientos emitidos por el Consejo Nacional de Armonización Contable (CONAC), los Informes Financieros deberán proveer información financiera sujeta a los criterios de utilidad, confiabilidad, relevancia, comprensibilidad y de comparación; la información deberá ser oportuna, veraz, representativa, suficiente y dar la posibilidad de predicción e importancia relativa, todo ello en afán de alcanzar la compatibilidad de todos los entes obligados por ley la modernización que la Ley determina. Estos estados financieros se entregan conforme a los artículos 44, 45, 46 fracciones I y II, 49, 52, y 53 fracciones I, II, IV de la Ley General de Contabilidad Gubernamental, bajo los postulados básicos de sustancia económica, entes públicos, existencia permanente, revelación suficiente, importancia relativa, valuación, dualidad económica, consistencia y devengo contable.

6. Políticas de Contabilidad Significativas

Nada que manifestar.

7. Posición en Moneda Extranjera y Protección por Riesgo Cambiario

NO APLICABLE

8. Reporte Analítico del Activo

a) Vida útil o porcentajes de depreciación, deterioro o amortización utilizados en los diferentes tipos de activos.

Grupo	Años de vida útil	% de Depreciación
-------	-------------------	-------------------



Equipo de computo	3	33.30
Equipo de comunicaciones	10	10.00
Mobiliario y equipo de oficina	10	10.00
Otro mobiliario y equipo	10	10.00
Licencias	10	10.00
Maquinaria Herramientas y Otros equipos	10	10.00
Equipo médico y de laboratorio	5	20.00
Equipos y Aparatos Audiovisuales	3	33.30

9. Fideicomisos, Mandatos y Análogos

NO APLICA

10. Reporte de la Recaudación

Se presenta en el apartado de información presupuestaria en el analítico de Ingresos por Rubro.

11. Información sobre la Deuda y el Reporte Analítico de la Deuda

Denominación de las Deudas	Moneda de Contratación	Institución o País Acreedor	Saldo Inicial del Periodo	Saldo Final del Periodo
Otros Pasivos	Peso	México	4,525,701	4,686,316
Total de Deuda y Otros Pasivos			4,525,701	4,686,316

12. Calificaciones otorgadas



NO APLICA

13. Proceso de Mejora

No se presentaron procesos de mejora.

14. Información por Segmentos

NO APLICA


15. Eventos Posteriores al Cierre


NO APLICA

16. Partes Relacionadas

Hacemos referencia y validamos que no existen partes relacionadas que pudieran ejercer influencia significativa sobre la toma de decisiones financieras y operativas.

Bajo protesta de decir verdad declaramos que los Estados Financieros y sus Notas son razonablemente correctos y responsabilidad de


LIC. MA GUADALUPE ALCANTARA DE SANTIAGO
PRESIDENTE MUNICIPAL


C.P. ANEL HERNANDEZ RINCON
TITULAR DE LA DEPENDENCIA DE LAS FINANZAS PÚBLICAS

PROF ARMANDO RAMON GARCIA
REGIDOR SÍNDICO